



Marktgemeinde
Hitzendorf

Rechnungsabschluss

für das
Finanzjahr
2021

Bezirk	Graz-Umgebung
Gemeindekennziffer	60665
Fläche	4.881,55 ha
Einwohneranzahl	7.236

Inhaltsverzeichnis

Lagebericht	5	§ 173
Rechnungsabschluss	39	§ 172
Ergebnisrechnung RA Gesamthaushalt – bereinigt um interne Vergütungen	40	Anlage 4a 1e
Finanzierungsrechnung RA Gesamthaushalt – bereinigt um interne Vergütungen	41	Anlage 4b
Ergebnisrechnung RA Gesamthaushalt – interne Vergütungen enthalten	44	Anlage 4a 1e
Finanzierungsrechnung RA Gesamthaushalt – interne Vergütungen enthalten	45	Anlage 4b
Nettovermögenveränderungsrechnung	48	Anlage 1d
Bereichsbudgets – interne Vergütungen enthalten		
0: Vertretungskörper und allgemeine Verwaltung	49	Anlagen 5a und 5b
1: Öffentliche Ordnung und Sicherheit	54	Anlagen 5a und 5b
2: Unterricht, Erziehung, Sport und Wissenschaft	59	Anlagen 5a und 5b
3: Kunst, Kultur und Kultus	64	Anlagen 5a und 5b
4: Soziale Wohlfahrt und Wohnbauförderung	68	Anlagen 5a und 5b
5: Gesundheit	73	Anlagen 5a und 5b
6: Straßen- und Wasserbau, Verkehr	78	Anlagen 5a und 5b
7: Wirtschaftsförderung	83	Anlagen 5a und 5b
8: Dienstleistungen	87	Anlagen 5a und 5b
9: Finanzwirtschaft	92	Anlagen 5a und 5b
Detailnachweis auf Kontenebene mit Voranschlagsvergleich – interne Vergütungen enthalten	97	Anlage 6
Nachweis der Investitionstätigkeit und deren Finanzierung	304	Anlage 7
Teilbericht mehrjährige investive Einzelvorhaben	306	Anlage 8
Beilagen		
Abweichungen gegenüber dem mit dem Voranschlag beschlossenen Stellenplan	313	§ 54 iVm § 175/5
Personaldaten der Gemeinde iSd ÖStP	315	Anlage 4
Rechnungsquerschnitt	317	Anlage 5b
Nachweis über Transferzahlungen von Trägern und an Träger des öffentlichen Rechts	319	Anlage 6a
Nachweis über Haushaltsrücklagen und Zahlungsmittelreserven	320	Anlage 6b 9a
Einzelnachweis über Finanzschulden und Schuldendienst	322	Anlage 6c 9b
Nachweis über haushaltsinterne Vergütungen	325	Anlage 6f 9c
Liste der nicht bewerteten Kulturgüter	326	Anlage 6h

Leasingspiegel	327	Anlage 6i
Nachweis über unmittelbare Beteiligungen	329	Anlage 6j
Nachweis über Beteiligungen mit mittelbarer Kontrolle	331	Anlage 6k
Einzelnachweis über aktive Finanzinstrumente	332	Anlage 6n
Rückstellungsspiegel	333	Anlage 6q
Haftungsnachweis	334	Anlage 6r
Anzahl Ruhe- und Versorgungsgenussempfänger und pensionsbezogene Aufwendungen	338	Anlage 6s
Einzelnachweis über die voranschlagsunwirksame Gebarung	339	Anlage 6t
Liste der nicht bewerteten kofinanzierten Schutzbauten	341	Anlage 6u
Kassenabschluss	343	
Einzelnachweis über die liquiden Mittel – Kassenstärker	344	Anlage 9d
Vermögensrechnung	347	
Aktiva Gesamthaushalt	348	Anlage 4c 1f
Passiva Gesamthaushalt	350	Anlage 4c 1f
Anlagenspiegel	353	Anlage 6g
Beteiligungsbericht	357	§ 174
Anhang	361	§ 175
Amtssignatur	369	

Lagebericht zum Rechnungsabschluss für das Finanzjahr **2021**

gemäß § 173 StGHVO

Gemäß § 173 der Steiermärkischen Gemeindehaushaltsverordnung (StGHVO) ist dem Rechnungsabschluss ein Lagebericht voranzustellen, der ein zusammengefasstes den tatsächlichen Verhältnissen entsprechendes Bild der Vermögens-, Fremdmittel-, Ertrags- und Finanzierungslage der Gemeinde einschließlich der Eigenbetriebe vermitteln soll. Der Lagebericht bietet einen Überblick über die wichtigsten Ergebnisse des Rechnungsabschlusses und gibt Rechenschaft über die Führung des Gemeindehaushalts des abzuschließenden Haushaltsjahres.

Ausgangslage

Der Rechnungsabschluss der Marktgemeinde Hitzendorf für das Haushaltsjahr 2021 nach der VRV 2015 idgF wurde in der Gemeinderatssitzung am 28.4.2022 in der vorliegenden Fassung beschlossen. Ausgangslage für den Rechnungsabschluss 2021 bilden die Eröffnungsbilanz per 1.1.2020, in welcher erstmals die Aktiva- und Passiva-Bestände der Gemeinde erfasst wurden, sowie der bisher beschlossene Rechnungsabschluss des Jahres 2020. Stichtag für die Erstellung des vorliegenden Rechnungsabschlusses 2021 war der 31.12.2021.

1. Überblick über die Lage des Vermögens und der Fremdmittel

Die **Aktiva** der Marktgemeinde Hitzendorf umfassen per 31.12.2021 in Summe € 67.175.607,20 und setzen sich wie aus der **Anlage Vermögensrechnung** ersichtlich zusammen. Die Aktiva haben sich im Jahr 2021 um € 1.011.852,88 erhöht was einer Steigerung von 1,53 % entspricht.

Konkret hat sich das langfristige Vermögen durch Abschreibungen im Bereich der Sachanlagen und immateriellen Vermögenswerte zwar um € 2.024.482,29 verringert, durch die Schaffung neuer Vermögenswerte in Höhe € 1.483.236,76 ist jedoch insgesamt nur eine Verringerung des langfristigen Vermögens von € 541.245,54 zu verzeichnen. Beim kurzfristigen Vermögen gab es aber einen starken Zuwachs von € 1.553.098,42 zu verzeichnen, der fast zur Gänze auf den um € 1.628.175,98 gesteigerten Stand der Liquiden Mittel (Code 115) beruht.

Diese stehen für die auf die Haushaltsjahre 2022 und 2023 verschobenen Investitionen im Bereich Sanierung und Erweiterung des Schulzentrums bzw. Schutzbaumaßnahmen gegen Hochwasser bereit, wo es bei den Planungen und Ausschreibungen im Jahr 2021 zu weiteren Verzögerungen kam, die großteils auf COVID-19 zurückzuführen sind.

Marktgemeinde Hitzendorf				GKZ 60665		
Vermögensrechnung 2021						
Aktiva Gesamthaushalt						
Ebene	Code	Position	AKTIVA	RA 2021	RA 2020	Differenz
2	1010	A.I.1	Immaterielle Vermögenswerte	102.183,39	115.818,64	-13.635,25
1	101	A.I	Immaterielle Vermögenswerte	102.183,39	115.818,64	-13.635,25
2	1021	A.II.1	Grundstücke, Grundstückseinrichtungen und Infrastruktur	45.716.436,57	47.192.337,25	-1.475.900,68
2	1022	A.II.2	Gebäude und Bauten	11.070.823,69	11.453.353,36	-382.529,67
2	1023	A.II.3	Wasser- und Abwasserbauten und -anlagen	255.765,57	259.876,21	-4.110,64

2	1024	A.II.4	Sonderanlagen	106.104,46	113.960,57	-7.856,11
2	1025	A.II.5	Technische Anlagen, Fahrzeuge und Maschinen	225.984,41	183.952,81	42.031,60
2	1026	A.II.6	Amts-, Betriebs- und Geschäftsausstattung	110.606,65	110.223,34	383,31
2	1027	A.II.7	Kulturgüter	25.267,28	25.267,28	0,00
2	1028	A.II.8	Geleistete Anzahlungen für Anlagen und Anlagen in Bau	3.266.124,39	1.965.752,49	1.300.371,90
1	102	A.II	Sachanlagen	60.777.113,02	61.304.723,31	-527.610,29
1	103	A.III	Aktive Finanzinstrumente/Langfristiges Finanzvermögen	0,00	0,00	0,00
2	1043	A.IV.3	Sonstige Beteiligungen	9.040,89	9.040,89	0,00
1	104	A.IV	Beteiligungen	9.040,89	9.040,89	0,00
1	106	A.V	Langfristige Forderungen	0,00	0,00	0,00
0	10	A	Langfristiges Vermögen	60.888.337,30	61.429.582,84	-541.245,54
2	1131	B.I.1	Kurzfristige Forderungen aus Lieferungen und Leistungen	3.279,84	6.158,28	-2.878,44
2	1132	B.I.2	Kurzfristige Forderungen aus Abgaben	69.747,13	157.907,90	-88.160,77
2	1134	B.I.4	Sonstige kurzfristige Forderungen (VA-unwirksame Gebarung)	34.432,03	18.470,38	15.961,65
1	113	B.I	Kurzfristige Forderungen	107.459,00	182.536,56	-75.077,56
1	114	B.II	Vorräte	0,00	0,00	0,00
2	1151	B.III.1	Kassa, Bankguthaben, Schecks	2.812.120,51	1.554.545,32	1.257.575,19
2	1152	B.III.2	Zahlungsmittelreserven	3.367.690,39	2.997.089,60	370.600,79
1	115	B.III	Liquide Mittel	6.179.810,90	4.551.634,92	1.628.175,98
1	116	B.IV	Aktive Finanzinstrumente/Kurzfristiges Finanzvermögen	0,00	0,00	0,00
1	117	B.V	Aktive Rechnungsabgrenzung	0,00	0,00	0,00
0	11	B	Kurzfristiges Vermögen	6.287.269,90	4.734.171,48	1.553.098,42
SU			Summe Aktiva (10 + 11)	67.175.607,20	66.163.754,32	1.011.852,88

Die **Passiva** der Marktgemeinde Hitzendorf umfassen per 31.12.2021 in Summe ebenfalls € 67.175.607,20 und setzen sich wie aus der **Anlage Vermögensrechnung** ersichtlich zusammen. Auch die Passiva haben sich im Jahr 2021 um € 1.011.852,88 bzw. 1,53 % erhöht.

Im Jahr 2021 konnten die langfristigen Fremdmittel im Ausmaß von € 53.240,65 weiter abgebaut werden. Darlehensneuaufnahmen erfolgten keine und waren auch nicht veranschlagt.

Das Nettoergebnis (SA00) weist trotz hoher Abschreibungen beim Sachanlagevermögen und hoher sonstiger nicht finanzierungswirksamer Aufwendungen (primär Dotierungen) bereits vor einer eventuellen Entnahme aus der Eröffnungsbilanzrücklage einen positiven Betrag von € 336.271,28 auf. Dies ist insbesondere auf wesentliche Einsparungen beim veranschlagten Sachaufwand für Marktgemeindeamt, Schulen, Straßen, Bau-/Wirtschaftshof und Fuhrpark zurückzuführen (vorwiegend coronabedingt).

Der Gemeinderat hat für 2021 daher keine weitere Teilauflösung der „Eröffnungsbilanzrücklage nach § 207 StGHVO“ zu beschließen. Im Vorjahr 2020 war noch eine Entnahme in Höhe von € 654.673,13 erforderlich, um das damals negative Nettoergebnis auf ein nicht zahlungswirksames tatsächliches Nettoergebnis von 0,00 neutralisieren zu können. Details dazu sind auch im Anhang zum Rechnungsabschluss unter Punkt 5.3 und 5.4 dokumentiert.

Vermögensrechnung 2021
Passiva Gesamthaushalt

Ebene	Code	Position	PASSIVA	RA 2021	RA 2020	Differenz
2	1210	C.I	Saldo der Eröffnungsbilanz	26.854.501,76	26.854.501,76	0,00
1	121	C.I	Saldo der Eröffnungsbilanz	26.854.501,76	26.854.501,76	0,00
2	1220	C.II	Kumuliertes Nettoergebnis	336.271,28	0,00	336.271,28
1	122	C.II	Kumuliertes Nettoergebnis	336.271,28	0,00	336.271,28
		C.III.1.b	Zweckgebundene Haushaltsrücklagen mit Zahlungsmittelreserve	4.161.579,61	3.499.948,77	661.630,84
		C.III.1.c	Zweckgebundene Haushaltsrücklagen ohne Zahlungsmittelreserve	32.392.374,46	32.628.721,50	-236.347,04
2	1230	C.III.1	Haushaltsrücklagen	36.553.954,07	36.128.670,27	425.283,80
1	123	C.III	Haushaltsrücklagen	36.553.954,07	36.128.670,27	425.283,80
1	124	C.IV	Neubewertungsrücklagen (Umbewertungskonto)	0,00	0,00	0,00
1	125	C.V	Fremdwährungsumrechnungsrücklagen	0,00	0,00	0,00
0	12	C	Nettovermögen (Ausgleichsposten)	63.744.727,11	62.983.172,03	761.555,08
2	1311	D.I.1	Investitionszuschüsse von Trägern öffentlichen Rechts	1.756.187,89	1.628.077,15	128.110,74
2	1313	D.I.3	Investitionszuschüsse von übrigen	172.415,70	178.550,88	-6.135,18
1	131	D.I	Investitionszuschüsse	1.928.603,59	1.806.628,03	121.975,56
0	13	D	Sonderposten Investitionszuschüsse (Kapitaltransfers)	1.928.603,59	1.806.628,03	121.975,56
2	1411	E.I.1	Langfristige Finanzschulden	628.007,54	697.659,36	-69.651,82
1	141	E.I	Langfristige Finanzschulden, netto	628.007,54	697.659,36	-69.651,82
1	142	E.II	Langfristige Verbindlichkeiten	0,00	0,00	0,00
2	1432	E.III.2	Rückstellungen für Jubiläumswendungen	177.070,48	160.659,31	16.411,17
1	143	E.III	Langfristige Rückstellungen	177.070,48	160.659,31	16.411,17
0	14	E	Langfristige Fremdmittel	805.078,02	858.318,67	-53.240,65
1	151	F.I	Kurzfristige Finanzschulden, netto	0,00	0,00	0,00
2	1521	F.II.1	Kurzfristige Verbindlichkeiten aus Lieferungen u. Leistungen	303.324,98	86.962,96	216.362,02
2	1522	F.II.2	Kurzfristige Verbindlichkeiten aus Abgaben	327,57	581,86	-254,29
2	1523	F.II.3	Sonstige kurzfristige Verbindlichkeiten	134.741,70	153.691,82	-18.950,12
2	1524	F.II.4	Sonst. kurzfristige Verbindlichkeiten (VA-unwirk. Gebarung)	91.055,18	145.435,95	-54.380,77
1	152	F.II	Kurzfristige Verbindlichkeiten	529.449,43	386.672,59	142.776,84
2	1533	F.III.3	Rückstellungen für nicht konsumierte Urlaube	167.749,05	128.963,00	38.786,05
1	153	F.III	Kurzfristige Rückstellungen	167.749,05	128.963,00	38.786,05
1	154	F.IV	Passive Rechnungsabgrenzung	0,00	0,00	0,00
0	15	F	Kurzfristige Fremdmittel	697.198,48	515.635,59	181.562,89
SU			Summe Passiva (12 + 13 + 14 + 15)	67.175.607,20	66.163.754,32	1.011.852,88

2. Überblick über die Ertrags- und Finanzierungslage

Die **Ertragslage** ist der Übersicht **Ergebnisrechnung RA Gesamthaushalt** zu entnehmen, die dem Rechnungsabschluss vorangestellt ist.

- Wie bereits unter Punkt 1 erwähnt und begründet, ergibt die Ergebnisrechnung 2021 bereits vor einer eventuellen Entnahme aus der Eröffnungsbilanzrücklage einen positiven Betrag von € 336.271,28. Der Gemeinderat hat für 2021 daher keine weitere Teilauflösung der „Eröffnungsbilanzrücklage nach § 207 StGHVO“ zu beschließen. Ein Vergleich des Nettoergebnisses vor Entnahme und Zuweisung von Haushaltsrücklagen (SA0) zeigt zudem, dass das veranschlagte negative Nettoergebnis von € 497.000 im Rechnungsabschluss auf ein positives von € 761.555,08 verbessert werden konnte.

Marktgemeinde Hitzendorf			GKZ 60665		
Rechnungsabschlussentwurf 2021					
Ergebnisrechnung RA Gesamthaushalt - bereinigt um interne Vergütungen					
Ebene	Code	Mittelverwendungs- und -aufbringungsgruppe (1.Ebene)	RA 2021	VA 2021	Differenz
1	211	Erträge aus der operativen Verwaltungstätigkeit	9.978.146,52	9.741.200,00	236.946,52
1	212	Erträge aus Transfers	1.081.781,18	1.462.500,00	-380.718,82
1	213	Finanzerträge	705,22	2.400,00	-1.694,78
SU	21	Summe Erträge	11.060.632,92	11.206.100,00	-145.467,08
1	221	Personalaufwand	2.028.334,82	2.051.800,00	-23.465,18
1	222	Sachaufwand (ohne Transferaufwand)	5.462.255,31	6.567.900,00	-1.105.644,69
1	223	Transferaufwand (laufende Transfers und Kapitaltransfers)	2.787.311,83	3.072.400,00	-285.088,17
1	224	Finanzaufwand	21.175,88	11.000,00	10.175,88
SU	22	Summe Aufwendungen	10.299.077,84	11.703.100,00	-1.404.022,16
SA0	SA0	(0) Nettoergebnis (21-22)	761.555,08	-497.000,00	1.258.555,08
1	230	Entnahmen von Haushaltsrücklagen	292.679,87	1.378.400,00	-1.085.720,13
1	240	Zuweisung an Haushaltsrücklagen	717.963,67	881.400,00	-163.436,33
SA0R	SA0R	Saldo Haushaltsrücklagen	-425.283,80	497.000,00	-922.283,80
SA00	SA00	Nettoergebnis nach Zuweisung und Entnahmen von HH-Rücklagen	336.271,28	0,00	336.271,28

- Zum **Nettoergebnis SA00** von € **336.271,28** ist anzumerken, dass die Gemeinden gemäß § 74/4 der Steiermärkischen Gemeindeordnung (GemO) angehalten sind, einen Ausgleich des Ergebnishaushaltes anzustreben. Dieser Bestimmung kann mit dem Rechnungsabschluss 2021 entsprochen werden, ohne auf die bestehende Eröffnungsbilanzrücklage in Höhe von € 26.199.828,63 (Stand Rechnungsabschluss 2020) zurückzugreifen.

Die Entwicklung der **Finanzierungslage** (Liquidität) ist der Übersicht **Finanzierungsrechnung RA Gesamthaushalt** zu entnehmen, die dem Rechnungsabschluss vorangestellt ist.

Der **Saldo 1** (Geldfluss aus der Operativen Gebarung) weist einen Betrag von € 3.146.874,22 auf und es konnten damit die Auszahlungen aus der Finanzierungstätigkeit (Tilgung von Finanzschulden) in Höhe von € 77.190,43 (SU 361) sowie teilweise auch die investiven Vorhaben (Auszahlungen aus operativer Gebarung für investive Vorhaben) in Höhe von € 1.376.128,22 (SU 380) finanziert werden.

Marktgemeinde Hitzendorf		Rechnungsabschlussentwurf 2021			GKZ 60665
Finanzierungsrechnung RA Gesamthaushalt - bereinigt um interne Vergütungen					

Ebene	Code	Mittelverwendungs- und -aufbringungsgruppe (1.Ebene)	RA 2021	VA 2021	Differenz
1	311	Einzahlungen aus der operativen Verwaltungstätigkeit	9.952.500,73	9.432.400,00	520.100,73
1	312	Einzahlungen aus Transfers (ohne Kapitaltransfers)	1.018.296,48	1.462.500,00	-444.203,52
1	313	Einzahlungen aus Finanzerträgen	705,22	2.400,00	-1.694,78
SU	31	Summe Einzahlungen operative Gebarung	10.971.502,43	10.897.300,00	74.202,43
1	321	Auszahlungen aus Personalaufwand	1.966.294,05	2.035.200,00	-68.905,95
1	322	Auszahlungen aus Sachaufwand (ohne Transferaufwand)	3.422.966,85	4.778.400,00	-1.355.433,15
1	323	Auszahlungen aus Transfers (ohne Kapitaltransfers)	2.414.186,90	2.598.300,00	-184.113,10
1	324	Auszahlungen aus Finanzaufwand	21.180,41	11.000,00	10.180,41
SU	32	Summe Auszahlungen operative Gebarung	7.824.628,21	9.422.900,00	-1.598.271,79
SA1	SA1	Saldo (1) Geldfluss aus der Operativen Gebarung (31-32)	3.146.874,22	1.474.400,00	1.672.474,22

Der **Saldo 2** (Geldfluss aus der Investiven Gebarung: Auszahlungen für Investitionen abzüglich der erhaltenen Förderungen und Rückzahlungsbeträge aus den gewährten Darlehen) beläuft sich auf -€ 1.369.964,60 und stellt sich gegenüber dem veranschlagten Betrag von -€ 1.952.400,00 um € 582.435,40 besser dar, da sich geplante investive Vorhaben – wie bereits unter Punkt 1 angeführt – verschoben haben. Dies führt im **Saldo 3** für 2021 zu einem positiven Nettofinanzierungssaldo von € 1.776.909,62.

1	331	Einzahlungen aus der Investitionstätigkeit	0,00	302.600,00	-302.600,00
1	332	Einz. a.d. Rückzahlung von Darlehen u. gewähr. Vorschüssen	0,00	0,00	0,00
1	333	Einzahlungen aus Kapitaltransfers	191.496,74	1.451.100,00	-1.259.603,26
SU	33	Summe Einzahlungen investive Gebarung	191.496,74	1.753.700,00	-1.562.203,26
1	341	Auszahlungen aus der Investitionstätigkeit	1.120.445,55	3.030.500,00	-1.910.054,45
1	342	Ausz. von gewährten Darlehen sowie gewährten Vorschüssen	51.361,80	201.500,00	-150.138,20

1	343	Auszahlungen aus Kapitaltransfers	389.653,99	474.100,00	-84.446,01
SU	34	Summe Auszahlungen investive Gebarung	1.561.461,34	3.706.100,00	-2.144.638,66
SA2	SA2	Saldo (2) Geldfluss aus der Investiven Gebarung (33-34)	-1.369.964,60	-1.952.400,00	582.435,40
SA3	SA3	Saldo (3) Nettofinanzierungssaldo (SA1+SA2)	1.776.909,62	-478.000,00	2.254.909,62

Der **Saldo 4** (Geldfluss aus der Finanzierungstätigkeit), der sich im Wesentlichen aus den Darlehensneuaufnahmen abzüglich der Darlehenstilgungen im Jahr 2021 zusammensetzt, ist negativ, da keine Darlehensneuaufnahmen erfolgt sind. Als Darlehensaufnahme schlagen lediglich die dem Landesdarlehen 0100025863 zugezählten Annuitätenzuschüsse des Landes in Höhe von € 7.538,61 zu Buche (SU 351), die zweckgebunden für die Rückzahlung des Bankdarlehens 0100025678 zu verwenden waren. Der negative Saldo 4 zeigt, dass die Gemeinde ihre Finanzschulden um weitere € 69.651,82 verringern konnte.

Ebene	Code	Mittelverwendungs- und -aufbringungsgruppe (1.Ebene)	RA 2021	VA 2021	Differenz
1	351	Einzahlungen aus der Aufnahme von Finanzschulden	7.538,61	7.600,00	-61,39
1	353	Einz. infolge Kapitaltausch b. derivat. Fin.instr. m.Grundg.	0,00	0,00	0,00
1	355	Einzahlungen aus dem Abgang von Finanzinstrumenten	0,00	0,00	0,00
SU	35	Summe Einzahlungen aus der Finanzierungstätigkeit	7.538,61	7.600,00	-61,39
1	361	Auszahlungen aus der Tilgung von Finanzschulden	77.190,43	153.500,00	-76.309,57
1	363	Ausz. infolge Kapitaltausch b. derivat. Fin.instr. m.Grundg.	0,00	0,00	0,00
1	365	Auszahlungen für den Erwerb von Finanzinstrumenten	0,00	0,00	0,00
SU	36	Summe Auszahlungen aus der Finanzierungstätigkeit	77.190,43	153.500,00	-76.309,57
SA4	SA4	Saldo (4) Geldfluss aus der Finanzierungstätigkeit (35-36)	-69.651,82	-145.900,00	76.248,18

- Der **Saldo 5** (Geldfluss aus voranschlagswirksamer Gebarung) in Höhe von € 1.707.257,80 ergibt sich aus dem positiven Nettofinanzierungssaldo von € 1.776.909,62 (Saldo 3) und dem Geldfluss aus der Finanzierungstätigkeit (Saldo 4). Die Auszahlungen aus der operativen Gebarung für investive Vorhaben sowie die dort gebuchten Einzahlungen ergeben in Summ 0 (Saldo 51) und betragen € 1.376.128,22.

SA5	SA5	Saldo (5) Geldfluss aus VA-wirksamer Gebarung (SA3+SA4)	1.707.257,80	-623.900,00	2.331.157,80
1	370	Einzahlungen aus operativer Gebarung für investive Vorhaben	1.376.128,22	1.320.900,00	55.228,22
1	380	Auszahlungen aus operativer Gebarung für investive Vorhaben	1.376.128,22	1.320.900,00	55.228,22
SA51	SA51	Saldo Geldfluss aus operativer Gebarung für invest. Vorhaben	0,00	0,00	0,00

- Der **Saldo 6** (Geldfluss aus voranschlagsunwirksamer Gebarung) in Höhe von -€ 79.957,12 ergibt sich aus den Einzahlungen und Auszahlungen der nicht VA-wirksamen Forderungen und Verbindlichkeiten. Dazu zählen die der Gemeinde nicht zuzuzählenden Vorschüsse (von anderen zu erstatten, z.B. noch nicht erstattete Vorsteuerbeträge) und Verwahrgelder (an andere abzuführen, z.B. noch nicht abgeführte Umsatzsteuern, Bundesgebühren, Lohnsteuern, Sozialversicherungsbeiträge, Hafnrücklässe und dergleichen) und auch alle statistischen, nicht budgetrelevanten Buchungen (z.B.

Abrechnungen von Verträgen, Innenaufträgen, Haushaltsprogrammen, Erfolgsumbuchungen). Ebenso ist die Inanspruchnahme von kurzfristigen Kassenstärkern und deren Tilgung (Kassenkredite) über die voranschlagsunwirksame Gebarung abzuwickeln und im Saldo 6 enthalten. Die Gemeinde hat im Rechnungsabschlussjahr keine Kassenstärker in Anspruch genommen und auch keine zu tilgen.

1	411	Einzahlungen aus nicht VA-wirksamen Forderungen	399.746,82
1	412	Einzahlungen aus nicht VA-wirksamen Verbindlichkeiten	10.666.207,96
1	413	Einz. aus Aufn. von zur Kassenstärkung eingeg. Geldverbindl.	0,00
SU	41	Summe Einzahlungen aus der nicht VA-wirksamen Gebarung	11.065.954,78
1	421	Auszahlungen aus nicht VA-wirksamen Forderungen	414.553,36
1	422	Auszahlungen aus nicht VA-wirksamen Verbindlichkeiten	10.730.483,24
1	423	Ausz. zur Tilg. von zur Kassenstärkung eingeg. Geldverbindl.	0,00
SU	42	Summe Auszahlungen aus der nicht VA-wirksamen Gebarung	11.145.036,60
SA6	SA6	Geldfluss aus der nicht VA-wirksamen Gebarung	-79.081,82

- Die Finanzierungsrechnung weist im Jahr 2021 im **Saldo 7** (Veränderung an Liquiden Mitteln) einen positiven Betrag in Höhe von € 1.628.175,98 auf. Dieser Betrag hat zur unter Punkt 1 bereits erwähnten Erhöhung der Liquiden Mittel in der Vermögensrechnung des Jahres 2021 geführt. In Summe haben sich die **Liquiden Mittel** per 31.12.2021 gegenüber dem Vorjahr von € 4.551.634,92 um € 1.628.175,98 auf € 6.179.810,90 erhöht (siehe auch Vermögensrechnung, Aktiva, Position B.III).

SA7	SA7	Veränderung an Liquiden Mitteln (SA5+SA6)	1.628.175,98
------------	------------	--	---------------------

Kassenbestand / Liquide Mittel (Verprobung)

A	Anfangsbestand liquide Mittel (31.12.2020)	4.551.634,92
B	Anfangsbestand der überzogenen Konten bei Kreditinstituten (31.12.2020)	0,00
C	Endbestand liquide Mittel (31.12.2021)	6.179.810,90
D	Endbestand der überzogenen Konten bei Kreditinstituten (31.12.2021)	0,00
E	Zahlungsmittelreserven vom Endbestand liquider Mittel (31.12.2021)	3.367.690,39
	Veränderung der Summe aus liquiden Mitteln und aus überzogenen Konten bei Kreditinstituten (= (C+D) - (A+B))	1.628.175,98

3. Überblick über die Lage der Eigenbetriebe der Gemeinde

Die Marktgemeinde Hitzendorf führt keine Eigenbetriebe.

4. Überblick über die wichtigsten Ergebnisse des Rechnungsabschlusses anhand von Kennzahlen

Die Marktgemeinde Hitzendorf hat im Jahr 2020 das Rechnungswesen auf die Drei-Komponenten-Rechnung der VRV 2015 umgestellt. Für eine **einfache und aussagekräftige Analyse** empfiehlt sich die Berechnung von Kennzahlen. Das Zentrum für Verwaltungsforschung (KDZ) stellt dafür den so genannten **KDZ-Quicktest** zur Verfügung. Dieser bietet eine zuverlässige Einschätzung der finanziellen Entwicklung einer Gemeinde. Er eignet sich allerdings nur bedingt zum Vergleich zwischen Gemeinden, da es z.B. durch Ausgliederungen und Umbuchungen zu Verzerrungen einzelner Kennzahlen kommen kann.

Auf www.offenerhaushalt.at können die Quicktestdaten einer breiteren Öffentlichkeit zur Verfügung gestellt werden. Die jeweilige Gemeinde entscheidet dabei selbst, ob ihr Quicktest veröffentlicht wird oder nicht. Die Daten der Marktgemeinde Hitzendorf stehen dort ab 2020 online zur Verfügung und können auch heruntergeladen werden. Hinsichtlich des Finanzierungshaushaltes sogar zurück bis ins Haushaltsjahr 2001 – auch die historischen Daten der Altgemeinden Attendorf, Hitzendorf und Rohrbach-Steinberg sind kumuliert.

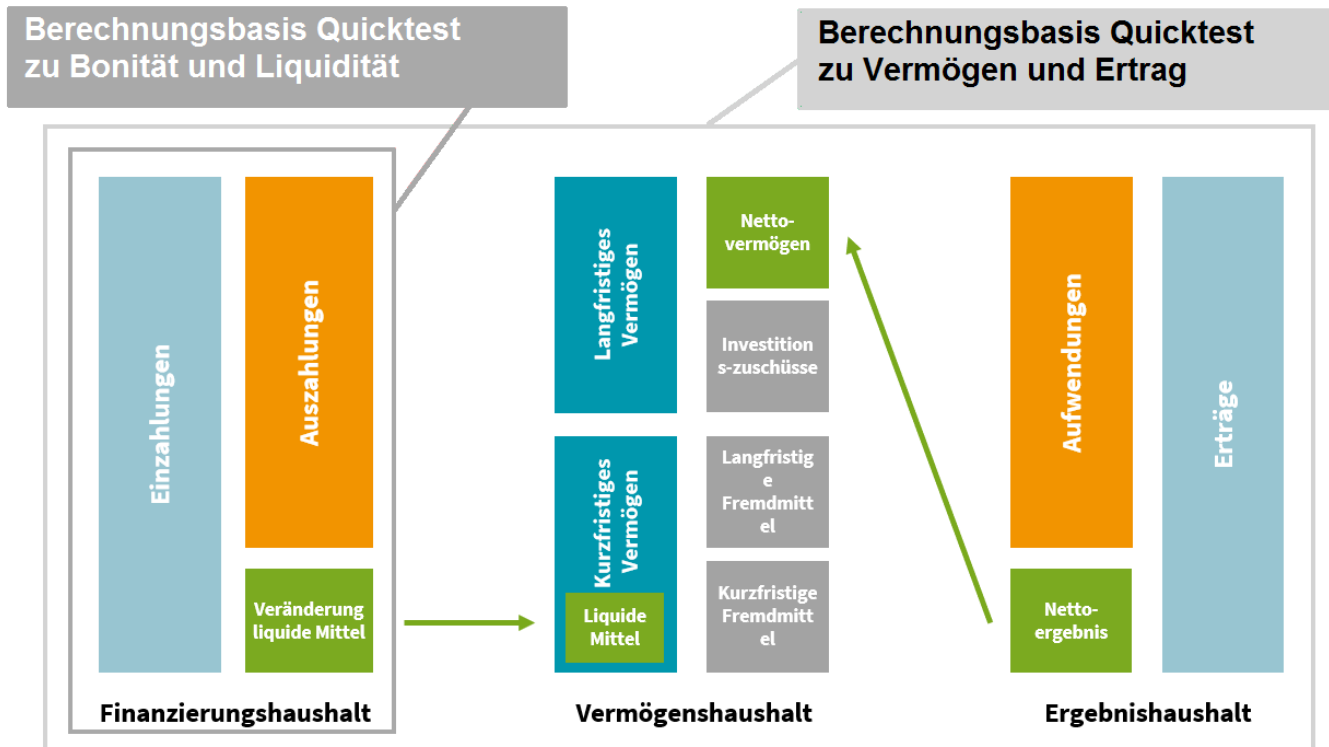
Ausgehend vom **Finanzierungshaushalt** des jeweiligen Haushaltsjahres findet die Quicktest-Analyse anhand von fünf wesentlichen die Gemeindefinanzen bestimmenden Dimensionen statt. Da der Finanzierungshaushalt als durchgehende Zeitreihe **ab dem Jahr 2001** dargestellt werden kann (Zahlen sind auch nach alter VRV 1997 errechenbar), können diese fünf Kennzahlen auch für die Jahre vor 2020 berechnet werden:

- **Ertragskraft** (= ÖSQ: Öffentliche Sparquote)
Wie viele Mittel verbleiben aus der laufenden Gebarung, die für Investitionen, Tilgungen sowie neue Projekte und deren laufende Folgekosten verwendet werden können?
- **Finanzielle Leistungsfähigkeit** (= FSQ: Quote freie Finanzspitze)
Wie viele Mittel verbleiben unter Berücksichtigung der fortdauernden Verpflichtungen (z.B. Tilgungen, jährliche Abgänge) für Investitionen und neue Projekte?
- **Eigenfinanzierungskraft** (= EFQ: Eigenfinanzierungsquote)
In welchem Ausmaß können Investitionen aus eigener Kraft finanziert werden bzw. inwiefern ist eine Neuverschuldung nötig?
- **Verschuldung** (= VSD: Verschuldungsdauer)
Wie hoch ist die relative Verschuldung der Gemeinde?
- **Schuldendienst** (= SDQ: Schuldendienstquote)
In welchem Ausmaß ist der laufende Haushalt durch Schuldendienst belastet?

Für jede dieser fünf Dimensionen werden Kennzahlen berechnet. Zur Interpretation wird ein Bewertungsschema nach dem Schulnotensystem zur Verfügung gestellt, das auf der praktischen Beratungserfahrung des Zentrums für Verwaltungsforschung in österreichischen Gemeinden beruht. Für jeden Kennzahlenbereich (Ertragskraft, finanzielle Leistungsfähigkeit, Eigenfinanzierungskraft, Verschuldung und Schuldendienst) gilt es Punkte zu erreichen. ÖSQ, FSQ und EFQ werden jeweils mit maximal 25 Punkten bewertet, die VSD und SDQ kann jeweils nur max. 12,5 Punkte bringen, weil sie gemeinsam die Bewertung der Verschuldung darstellt. So können im Quicktest **insgesamt 100 Punkte** erreicht werden, die wiederum, nach einem Gesamtschlüssel bewertet, zu einer **Gesamtbonität** der Gemeinde führen.

Sehr gut: 81 bis 100 Punkte **Gut:** 61 bis 80 Punkte **Durchschnitt:** 41 bis 60 Punkte **Genügend:** 21 bis 40 Punkte **Unzureichend:** unter 20 Punkte

Seit dem Jahr 2020 gibt es für den Quicktest noch drei neue Kennzahlen. Diese basieren auf dem Ergebnis-, Finanzierungs- und Vermögenshaushalt, der mit der neuen VRV eingeführten Drei-Komponenten-Rechnung. Folglich stehen im **Ergebnis- und im Vermögenshaushalt** für die Berechnung der Kennzahlen nur kurze Zeitreihen zur Verfügung. Daher können für diese Kennzahlen die Visualisierungen bisher nur **für die Jahre ab 2020** dargestellt werden:



- **Nettoergebnis** (= NEQ: Nettoergebnisquote)
Wie weit können mit den Erträgen die kommunalen Dienstleistungen und der Aufwand für die Infrastruktur, inkl. der Abschreibung und dem Aufwand für die Bildung von Rückstellungen, bedeckt werden?
- **Kapitalstruktur** (= NVQ: Nettovermögensquote)
Wie weit kann das Vermögen mit eigenen Mitteln (Nettovermögen und Sonderposten Investitionszuschüsse) finanziert werden?
- **Substanzerhaltung** (= SEQ: Substanzerhaltungsquote)
Reichen die im Haushaltsjahr getätigten Investitionen aus, um die Vermögenssubstanz der Gemeinde zu erhalten?

4.1 Kennzahlen zur Bonität und Liquidität

4.1.1 ÖSQ: Öffentliche Sparquote

Ertragskraft

Die Kennzahl spiegelt das Verhältnis zwischen dem Saldo aus der operativen Gebarung und den Auszahlungen der operativen Gebarung wider und wird wie folgt berechnet:

$$\text{ÖSQ} = \frac{\text{Saldo aus der operativen Gebarung (MVAG SA1) - Kapitaltransfers aus Gemeinde-Bedarfszuweisungsmittel (Konto 871/MVAG 3121)}}{\text{Summe Auszahlungen operative Gebarung (MVAG 32)}} \times 100$$

Eine ÖSQ über 25 Prozent ist sehr positiv zu bewerten, während ein Ergebnis unter 5 Prozent ein deutliches Warnsignal darstellt.

Der Kennzahlenwert ist folgendermaßen zu interpretieren:

- Je höher der Wert ist, desto größer ist der Anteil der operativen Einzahlungen, der für die (teilweise) Finanzierung der Auszahlungen der investiven Gebarung und die Rückzahlung von Schulden zur Verfügung steht.
- Liegt der Wert bei null, so ist dies ein ernsthaftes Zeichen für eine Überforderung des Haushaltes. Mit den Einzahlungen der operativen Gebarung können lediglich die Auszahlungen der operativen Gebarung gedeckt werden. Für Investitionen oder die Schuldentilgung sind keine Spielräume mehr vorhanden.
- Ist der Wert negativ ist die Finanzsituation sehr ernst, Sanierungsmaßnahmen sind unverzüglich einzuleiten. In dieser Situation ist für eine Gemeinde zur Finanzierung der Auszahlungen der operativen Gebarung eine Neuverschuldung notwendig.
- Der Vergleich dieser Kennzahl über mehrere Jahre gibt Auskunft darüber, wie sich der Budgetspielraum der Gemeinde verändert hat bzw. verändern wird. Zeigt sich im Zeitablauf ein anhaltend sinkender Wert, ist dies ein erstes Alarmzeichen und ein Hinweis auf eine sinkende Ertragskraft.

ÖSQ Hitzendorf 2021 = 35,10 % (25 von 25 Punkten)

Ertragskraft

Die abfallenden Werte ab 2009 zeigen die Auswirkungen der Wirtschaftskrise 2008. In den Jahren 2018 bis 2020 zweigen die beträchtlichen Investitionen in Gemeindestraßen, Schutzwasserbauten und Sportanlagen. Und der Bestwert von 2021 ist lediglich darauf zurück zu führen, dass sich anstehende Investitionen im Schulbau und bei den Hochwasserschutzprojekten aufgrund der COVID-19-Situation sowie zäher Behörden- und Vergabeverfahren verzögert haben und die dafür vorhandenen liquiden Mittel nicht verbraucht werden konnten (siehe dazu auch Punkt 5).

ÖSQ Hitzendorf 2001 bis 2021

Ertragskraft



	2015	2016	2017	2018	2019	2020	2021
Saldo (1) Geldfluss aus der Operativen Gebarung abzüglich...	1.522.819	1.418.198	1.651.164	754.583	1.130.993	1.298.473	3.096.874
Summe Auszahlungen operative Gebarung	8.172.019	8.019.300	8.551.662	9.503.575	9.595.807	8.728.350	8.824.042
Öffentliche Sparquote - ÖSQ	18,63 %	17,68 %	19,31 %	7,94 %	11,79 %	14,88 %	35,10 %
Punkte	14,0	13,0	15,0	7,0	9,0	10,0	25,0

4.1.2 FSQ: Quote freie Finanzspitze

Finanzielle Leistungsfähigkeit

Die Kennzahl zeigt das Ergebnis der fortdauernden Gebarung in Relation zu den Einzahlungen der operativen Gebarung an. Die FSQ zeigt daher, wie hoch der finanzielle Spielraum für neue Projekte und Investitionen inkl. allfälliger Folgekosten nach Berücksichtigung der bestehenden Tilgungsverpflichtungen ist und wird wie folgt berechnet:

$$\text{FSQ} = \frac{\text{Saldo aus der operativen Gebarung abzügl. Tilgungen} \\ \text{(MVAG SA1 abzügl. MVAG 361) - Kapitaltransfers aus Gemeinde-} \\ \text{Bedarfszuweisungsmittel (Konto 871/MVAG 3121)}}{\text{Summe Einzahlungen operative Gebarung (MVAG 31) - Kapitaltransfers aus} \\ \text{Gemeinde-Bedarfszuweisungsmittel (Konto 871/MVAG 3121)}} \times 100$$

Eine FSQ, die **höher ist als 15 Prozent**, ist ein **sehr gutes Ergebnis**. Eine FSQ **unter 0** ist als **negativ** zu bewerten.

Bei der Interpretation ist folgendes zu beachten:

- Ein **Rückgang** ist ein Hinweis darauf, dass immer **weniger Mittel für Investitionen** zur Verfügung stehen.
- Je näher ein positiver Wert in **Richtung null** geht, desto deutlicher weist dies auf die **Notwendigkeit einer Haushaltskonsolidierung** hin, um künftige Handlungsspielräume für die Gemeinde zu erhalten.
- Ein Wert **unter null** zeigt, dass die fortdauernde Gebarung nur auf Basis einer **Netto-Neuverschuldung** finanzierbar ist.

FSQ Hitzendorf 2021 = 25,33 % (25 von 25 Punkten)

Finanzielle Leistungsfähigkeit

Bis zum Jahr 2007 lag die FSQ in der Altgemeinde Hitzendorf stets im Bereich von 20 bis 30 %. Durch die Auswirkungen der Finanzkrise 2008 auf die Bundesertragsanteile fiel sie bis 2010 kontinuierlich auf einen historischen Tiefstand von nur mehr 6,18 % (in den Altgemeinden Attendorf und Rohrbach sogar auf Tiefstände von minus 10 bis minus 20 %).

In allen drei Altgemeinden lag ab 2011 zwar eine grundsätzliche Erholung vor, ein angemessener finanzieller Spielraum für neue Projekte und Investitionen konnte aber erst wieder durch die Gemeindefusion im Jahr 2015 geschaffen werden. Dadurch konnten auch gleich im ersten Fusionsjahr 2015 Sondertilgungen von Darlehen der Altgemeinden Attendorf und Rohrbach-Steinberg in Gesamthöhe von € 932.431 getätigt werden, sodass die laufenden Tilgungsverpflichtungen der neuen Gemeinde stark zurück gingen und 2021 nur mehr € 77.190 betragen.

Die freie Finanzspitze ist 2021 um 13,4 % gestiegen. Dies ist aber nur auf die bereits unter Punkt 4.1.1 angeführten Verzögerungen bei den anstehenden Investitionen im Schulbau und bei den Hochwasserschutzprojekten zurück zu führen. Der finanzielle Spielraum für diese auf 2022 verschobenen Projekteabschnitte und Investitionen ist daher sehr gut.

FSQ Hitzendorf 2001 bis 2021

Finanzielle Leistungsfähigkeit



	2015	2016	2017	2018	2019	2020	2021
Saldo (1) Geldfluss aus der Operativen Gebarung abzügli...	520.288	1.347.352	1.579.154	668.265	1.025.144	1.193.443	3.019.684
Summe Einzahlungen operative Gebarung abzüglich Kapital...	9.694.838	9.437.498	10.202.826	10.258.158	10.726.800	10.026.823	11.920.916
Quote freie Finanzspitze - FSQ	5,37 %	14,28 %	15,48 %	6,51 %	9,56 %	11,90 %	25,33 %
Punkte	11,0	20,0	21,0	12,0	15,0	17,0	25,0

4.1.3 EFQ: Eigenfinanzierungsquote

Eigenfinanzierungskraft

Die Kennzahl zeigt, in welchem Ausmaß die Auszahlungen der operativen Gebarung und die Auszahlungen der investiven Gebarung durch die Einzahlungen der operativen Gebarung und die Einzahlungen der investiven Gebarung gedeckt werden. Die EFQ sollte langfristig bei 100 Prozent liegen und wird wie folgt berechnet:

$$\text{EFQ} = \frac{\text{Einzahlungen operative Gebarung + investive Gebarung (MVAG 31 + MVAG 33)}}{\text{Auszahlungen operative Gebarung + investive Gebarung (MVAG 32 + MVAG 34)}} \times 100$$

Werte über 105 Prozent sind sehr gut. Ist die EFQ geringer als 90 Prozent so ist das ein negatives Zeichen.

Der Kennzahlenwert ist folgendermaßen zu interpretieren:

- Liegt der Wert bei 100 oder darüber, können die Auszahlungen für den laufenden Betrieb wie auch für Investitionen mit Eigenmitteln im weiteren Sinn finanziert werden. Unter Eigenmitteln im weiteren Sinn sind Einzahlungen aus der operativen Gebarung (eigene Steuern, Ertragsanteile, Gebühren etc.) und Einzahlungen aus der investiven Gebarung (z.B. Vermögensverkäufe, Kapitaltransfers) zu verstehen. Auch die Gemeinde-Bedarfszuweisungen zählen zu den Eigenmitteln!
- Werte über 100 sind ein Indiz für eine Reduktion der Schulden.
- Werte unter 100 zeigen an, dass zur Finanzierung der Auszahlungen eine Neuverschuldung notwendig ist.
- Ein kontinuierlicher Rückgang der Kennzahl zeigt, dass die Eigenfinanzierungsquote nachhaltig geringer wird und sich die finanziellen Spielräume der Gemeinde verringern. Eine Verbesserung der Eigenfinanzierungsquote erfordert eine Konsolidierung der operativen Gebarung oder eine Reduktion der Investitionstätigkeit.
- Liegt die Eigenfinanzierungsquote über mehrere Jahre unter 90, so sind umgehend Konsolidierungsmaßnahmen einzuleiten.

EFQ Hitzendorf 2021 = 117,11 % (24 von 25 Punkten)

Eigenfinanzierungskraft

Es gilt grundsätzlich das schon unter 4.1.1 Gesagte. Erschwerend kam 2008 dazu, dass die Altgemeinde Hitzendorf in der damaligen Phase einer ohnedies schon schwachen Konjunktur nach der Wirtschaftskrise 2008 auch noch den vermögensbildenden Bau der 2009 eröffneten Kirschenhalle ohne jegliche Darlehensaufnahme gestemmt hat (nur mit Überschüssen aus der laufenden Gebarung und einer Landesförderung). Dies brachte die Gemeinde zwar an die Grenze ihrer finanziellen Leistungsfähigkeit, die Kirschenhalle konnte bis Anfang 2012 jedoch restlos ausfinanziert werden.

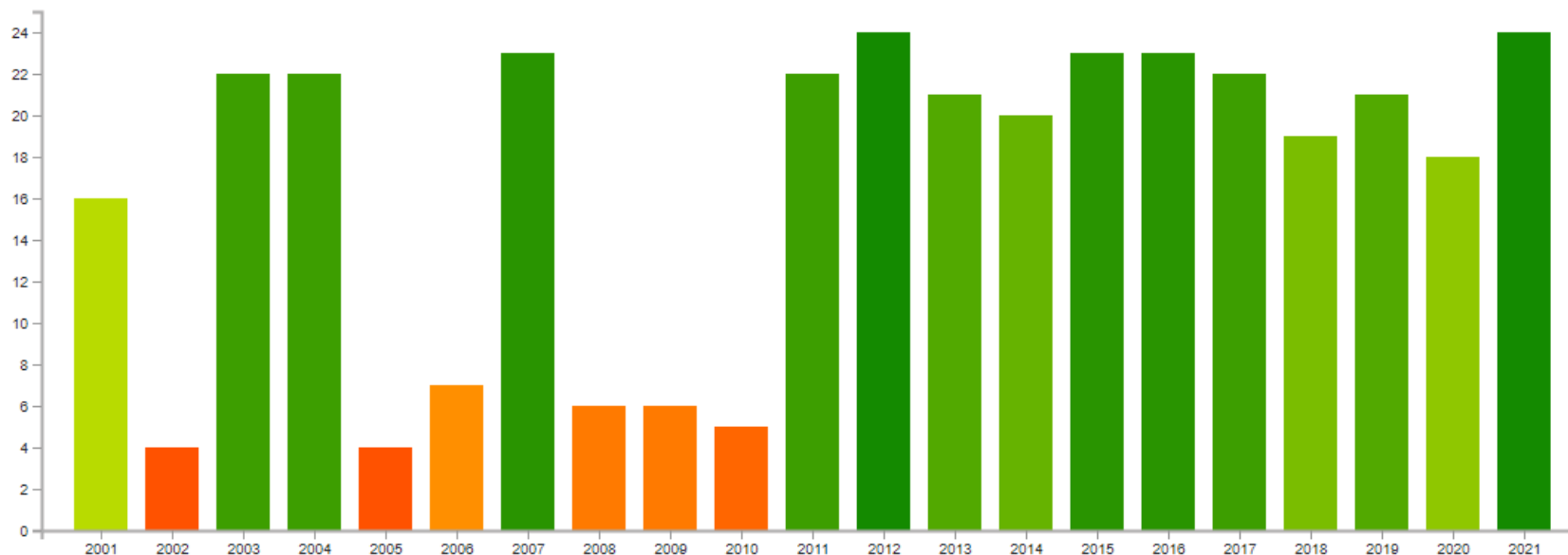
Eine vergleichbare Situation ist für die Jahre ab 2023 zu erwarten, wenn die vermögensbildende Großbaumaßnahme in Form der Sanierung und Erweiterung des Schulzentrums zu stemmen sein wird und hierfür zusätzlich zu den Eigenmitteln nicht nur eigene Darlehen aufzunehmen sein

werden, sondern auch die vom Land zugesagten Gemeinde-Bedarfszuweisungsmittel (Eigenmittel der Gemeinde) nur verzögert über 10 Jahre ausbezahlt werden und daher auch diese Eigenmittel der Gemeinde über ein zusätzliches Darlehen vorzufinanzieren sein werden.

Weitere im MEFP budgetierte Großbauvorhaben sind in dieser Prognose noch gar nicht berücksichtigt – wenn bei der EFQ also nicht rechtzeitig gegengesteuert wird (z.B. Verkauf von bestehendem Gemeindevermögen für die Schaffung von neuem), drohen hier zukünftig Werte von unter 90 % und damit die Gefahr, dass sich die Gemeinde mittelfristig nicht mehr selbst finanzieren kann.

EFQ Hitzendorf 2001 bis 2021

Eigenfinanzierungskraft



	2015	2016	2017	2018	2019	2020	2021
Einzahlungen operative und Investive Gebarung	10.347.558	9.879.760	10.997.492	10.933.595	11.360.611	10.990.819	12.162.413
Auszahlungen operative und Investive Gebarung	9.117.050	8.777.089	9.798.708	10.596.165	10.708.962	10.713.242	10.385.503
Eigenfinanzierungsquote - EFQ	113,50 %	112,56 %	112,23 %	103,18 %	106,09 %	102,59 %	117,11 %
Punkte	23,0	23,0	22,0	19,0	21,0	18,0	24,0

4.1.4 VSD: Verschuldungsdauer

Verschuldung

Die Kennzahl zeigt, wie lange auf Basis des durchschnittlichen Saldos der operativen Gebarung die Rückzahlung der Fremdmittel dauert, ohne neue Investitionen zu tätigen. Es wird dazu angenommen, dass der gesamte Überschuss der operativen Gebarung zur Tilgung der Fremdmittel verwendet wird. Die VSD zeigt an, wie viele Jahre unter diesen Umständen für die vollständige Tilgung aller Fremdmittel gebraucht würden und sie wird wie folgt berechnet.

$$\text{VSD} = \frac{\text{Fremdmittel lt. Vermögensrechnung abzügl. Liquide Mittel} \\ (\text{MVAG 14} + \text{MVAG 15} - \text{MVAG 115})}{\text{Saldo aus der operativen Gebarung (MVAG SA1) - Kapitaltransfers aus Gemeinde-} \\ \text{Bedarfszuweisungsmittel (Konto 871/MVAG 3121)}}$$

Werte **unter 3 Jahren** sind **ausgezeichnet**, Werte **über 25 Jahre** sind **schlecht**.

Bei der Interpretation ist folgendes zu beachten:

- Die Verschuldungsdauer ist ein zentraler Indikator für das Ausmaß der Verschuldung. Werte unter 3 Jahren sind ausgezeichnet, über 25 Jahre schlecht. Zusätzlich ist es **positiv** zu bewerten, **wenn** sich die Verschuldungsdauer **kontinuierlich verringert** bzw. **negativ**, **wenn** sie **stetig steigt**.
- Durch das Heranziehen der Fremdmittel für die Berechnung werden nicht nur die Finanzschulden berücksichtigt, sondern auch schuldähnliche Verpflichtungen, wie z.B. Verbindlichkeiten und Rückstellungen.
- Die Verschuldungsdauer ist stark vom Saldo der operativen Gebarung abhängig. Weist dieser Schwankungen auf, so schwankt auch die Verschuldungsdauer - selbst bei einem konstanten Schuldenstand. **Umso höher** der **Saldo 1** ist, **desto geringer** ist die Verschuldungsdauer.
- Weiters muss darauf hingewiesen werden, dass es keine negative Verschuldungsdauer geben kann. Bei einem **negativen Saldo 1** der operativen Gebarung **können die Fremdmittel de facto nicht abbezahlt werden**. Eine negative Verschuldungsdauer ist daher nicht darstellbar. Wenn keine Mittel aus der operativen Gebarung zur Tilgung verfügbar sind, ist die Verschuldungsdauer quasi unendlich und die **Gemeinde zahlungsunfähig**.

VSD Hitzendorf 2021 = 0,0 Jahre (12,5 von 12,5 Punkten)

Verschuldung

Derzeit betragen die Fremdmittel der Gemeinde lediglich € 1.502.276, denen jedoch liquide Mittel von € 6.179.810 gegenüberstehen. Dies ergibt einen Überhang der liquiden Mittel von € 4.677.534. Grundsätzlich könnten die Fremdmittel also sofort zur Gänze getilgt werden und liegt die VSD daher derzeit bei 0,0 Jahren.

VSD Hitzendorf 2001 bis 2021

Verschuldung



	2015	2016	2017	2018	2019	2020	2021
Fremdmittel abzüglich liquide Mittel	6.285.057	5.433.064	4.626.677	4.183.159	4.772.793	-3.177.681	-4.677.534
Saldo (1) Geldfluss aus der Operativen Gebarung abzügli...	1.522.819	1.418.198	1.651.164	754.583	1.130.993	1.298.473	3.096.874
Verschuldungsdauer - VSD	4,1 Jahre	3,8 Jahre	2,8 Jahre	5,5 Jahre	4,2 Jahre	0,0 Jahre	0,0 Jahre
Punkte	9,5	9,5	10,5	8,5	9,5	12,5	12,5

? Da der Vermögenshaushalt erst ab dem Jahr 2020 vorliegt, können die Fremdmittel und liquiden Mittel erst ab diesem Jahr für die Berechnung herangezogen werden. Für die Jahre bis 2019 werden stattdessen daher die Schulden und Haftungen der Gemeinde für die Kennzahlberechnung verwendet.

4.1.5 SDQ: Schuldendienstquote

Schuldendienst

Die Schuldendienstquote zeigt, welcher Teil der eigenen Steuern, Abgaben und Ertragsanteile des Bundes für den Schuldendienst aufzuwenden ist. Unter Schuldendienst sind sowohl Zinszahlungen als auch Tilgungen zu verstehen. Die Kennzahl wird wie folgt berechnet:

$$\text{SDQ} = \frac{\text{Schuldendienst (MVAG 3241 + MVAG 361)}}{\text{Abgabenerträge (MVAG 3111 + MVAG 3112 + MVAG 3113)}} \times 100$$

Werte unter 10 Prozent sind positiv, Werte über 25 Prozent sind negativ.

Der Kennzahlenwert ist folgendermaßen zu interpretieren:

- Je geringer die Schuldendienstquote ist, desto größer ist der finanzielle Spielraum einer Gemeinde und desto besser ist die Kennzahl zu bewerten.

SDQ Hitzendorf 2021 = 0,94 % (12,0 von 12,5 Punkten)

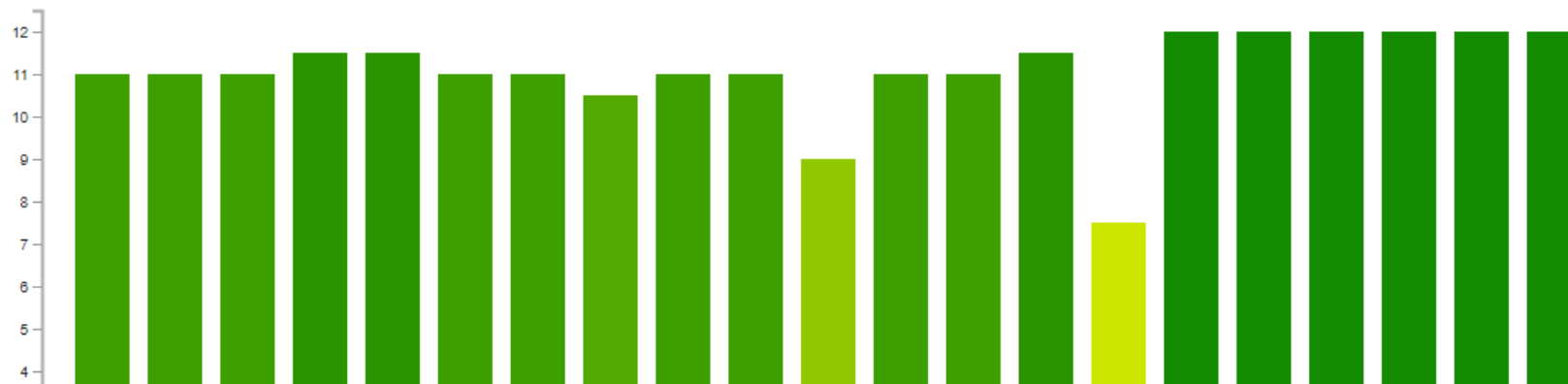
Schuldendienst

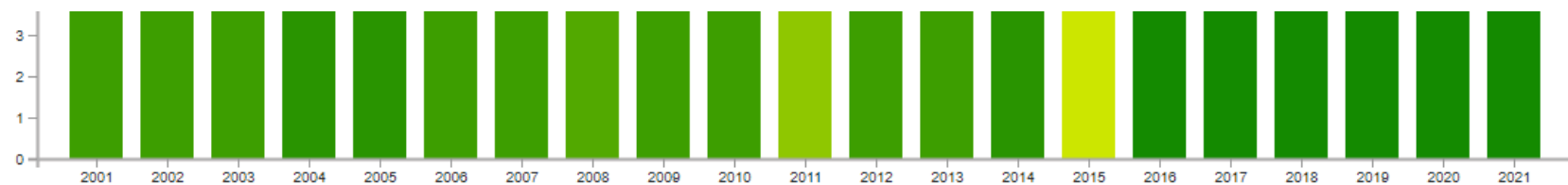
Die SDQ war in der Altgemeinde Hitzendorf immer sehr gut, aber auch in den Altgemeinden Attendorf und Rohrbach-Steinberg meist gut bis durchschnittlich (lediglich 2007 in Attendorf war sie negativ). Die im ersten Fusionsjahr 2015 getätigten Sondertilgungen von Darlehen der Altgemeinden Attendorf und Rohrbach-Steinberg in Gesamthöhe von € 932.431 haben diesen Trend einmalig unterbrochen.

Seit 2016 ist durch die nun wieder geringen Aufwendungen für den Schuldendienst der Spielraum der Marktgemeinde Hitzendorf für die Aufnahme von neuen Darlehen sehr gut und blieb auch 2021 konstant. Zu bedenken bleibt jedoch, dass die Aufnahme von neuen Darlehen die derzeit gute finanzielle Leistungsfähigkeit (FSQ) verschlechtern würde (siehe Punkt 4.1.2).

SDQ Hitzendorf 2001 bis 2021

Schuldendienst





	2015	2016	2017	2018	2019	2020	2021
Schuldendienst	1.023.732	81.106	80.945	94.511	112.642	114.263	85.108
Abgabenerträge	6.672.663	7.550.427	8.014.140	8.035.439	8.423.721	7.745.693	9.036.542
Schuldendienstquote - SDQ	15,34 %	1,07 %	1,01 %	1,18 %	1,34 %	1,48 %	0,94 %
Punkte	7,5	12,0	12,0	12,0	12,0	12,0	12,0

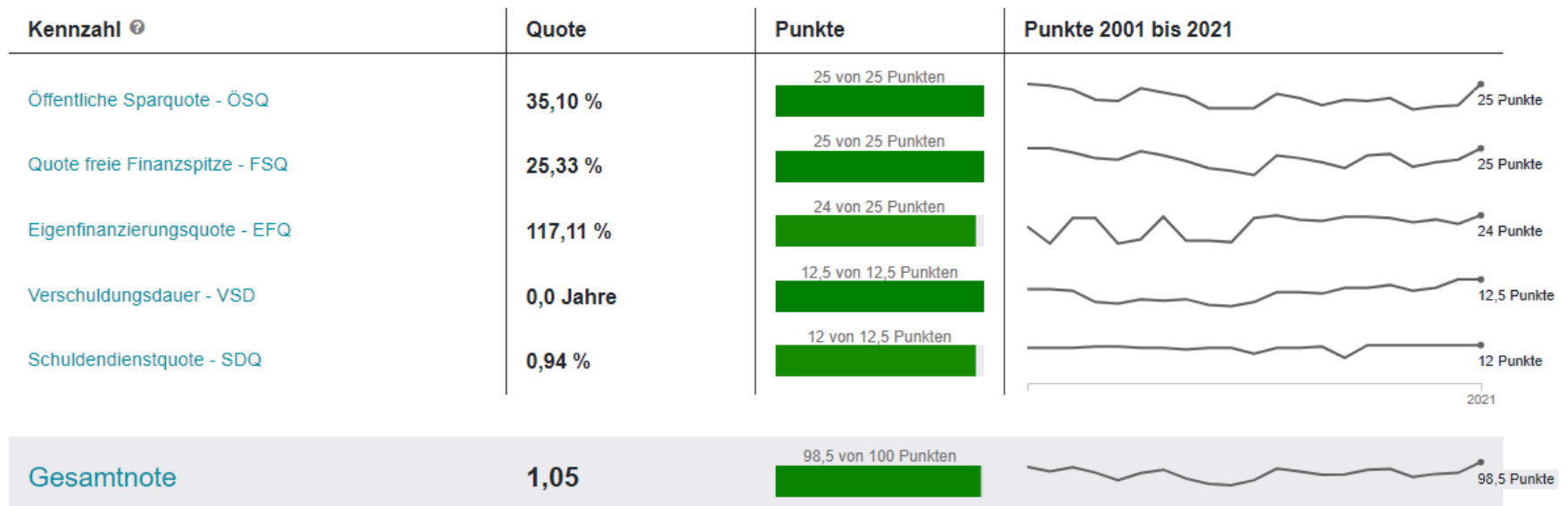
4.1.6 Gesamtnote Bonität und Liquidität

Gesamtbonität

Die Gesamtnote entspricht einer Bewertung der Gesamtbonität. Es sind für jede Dimension (Ertragskraft, finanzielle Leistungsfähigkeit, Eigenfinanzierungskraft, Verschuldung und Schuldendienst) 25 Punkte zu erreichen. Bei ÖSQ, EFQ, FSQ können jeweils max. 25 Punkte erreicht werden. Bei der VSD und SDQ gibt es jeweils max. 12,5 Punkte zu erreichen, weil sie ja gemeinsam die Bewertung der Verschuldung ergeben. Somit können insgesamt max. 100 Punkte erreicht werden. Ein Gesamtwert von **über 80 Punkte** ist **sehr gut**, ein Gesamtwert **unter 20 Punkte** ist **unzureichend**.

Gesamtnote Hitzendorf 2021

Gesamtbonität



Die Marktgemeinde Hitzendorf weist für das Jahr 2021 eine nach dem Schulnotensystem hervorragende Gesamtbonität von 1,05 auf und hat sich diese gegenüber dem Vorjahr 2020 um den Wert von 1,01 verbessert.

Die Schwankungen in der Gesamtnote werden in erster Linie durch unterschiedlich hohe Investitionssummen und den dadurch schwankenden Saldo 1 hervorgerufen. Nach dem Gemeindefusionsjahr 2015 hat die neue Marktgemeinde Hitzendorf sofort begonnen, hohe Investitionen im AOH zu tätigen. Betragen diese im Jahr 2016 noch lediglich € 1.485.664,34, so stiegen sie im Jahr 2017 schon auf € 2.165.496,46, erhöhten sich im Jahr 2018 nochmals auf € 2.810.742,81 und betragen im Jahr 2019 abermals € 2.469.875,63.

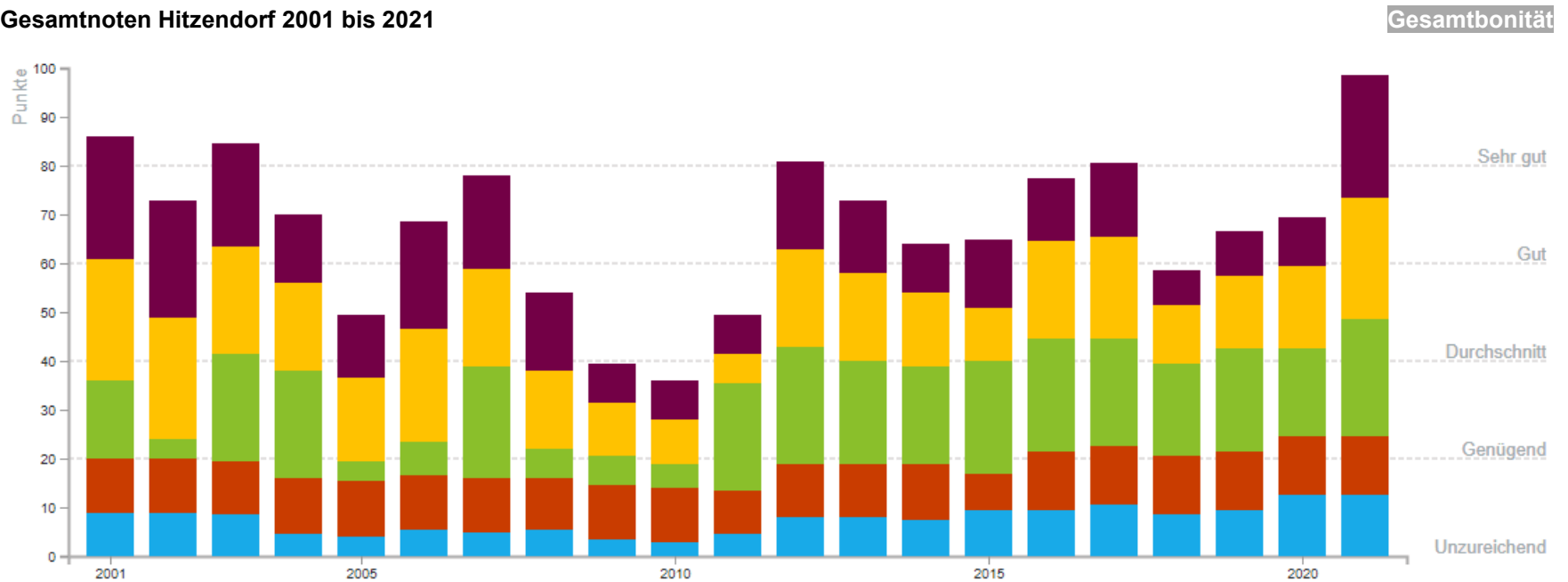
In den ersten beiden Jahren nach Einführung der VRV gingen die Investitionen jedoch zurück, was auf die COVID-19 Situation bzw. Projekteverzögerungen zurückzuführen war und ist. So weist der Nachweis der Investitionstätigkeit des Jahres 2020 nur noch Anschaffungs- und

Herstellungskosten von € 1.926.105,44 auf und auch in jenem des aktuellen Rechnungsabschlusses von 2021 ist ein nochmaliger Rückgang auf nur mehr € 1.444.776,12 zu verzeichnen.

Trotz der nicht unbedeutlichen Investitionen wies die Gemeinde in den letzten Jahren nie eine schlechtere Gesamtbonität als 2,61 auf. Dies ist einerseits darauf zurück zu führen, dass sich die drei Altgemeinden nach der Finanzkrise von 2008 bereits ab dem Jahr 2011 wieder eine durchschnittliche bis gute Bonität erarbeitet hatten, andererseits aber vor allem darauf, dass eine äußerst erfolgreiche Gemeindefusion vollzogen wurde. Diese hat entscheidend dazu beigetragen, dass Einsparungen bei politischen Gremien und in der Verwaltung erzielt werden konnten sowie vorzeitige Darlehensrückzahlungen der Altgemeinden Attendorf und Rohrbach-Steinberg möglich wurden. Neben den finanziellen Optimierungen konnte durch die Fusion aber auch der Qualitäts- und Servicelevel für die Bürger entsprechend gesteigert werden.

Aufgrund obiger Fakten weist die Gemeinde gesamt gesehen daher derzeit eine sehr positive Ertragskraft auf und auch die finanzielle Leistungsfähigkeit („kommunaler Cashflow“) ist dank geringer laufender Darlehenstilgungsverpflichtungen derzeit ausgezeichnet und gegenüber 2020 auch nochmals stark gestiegen (Stichwort Investitionsstau). Auch die Eigenfinanzierungsquote ist derzeit sehr gut, für die Jahre ab 2023 ist aufgrund der bevorstehenden Großbaumaßnahmen aber mit einem starken Einbruch zu rechnen. Der finanzielle Spielraum für die budgetierten Projekte und Investitionen sowie deren Folgekosten ist aufgrund der hervorragenden Schuldendienstquote und Verschuldungsdauer derzeit gegeben und ist die Verschuldung der Gemeinde völlig unbedenklich und quasi nicht gegeben. Der Spielraum für die Aufnahme von neuen Darlehen ist daher grundsätzlich sehr gut. Zu bedenken bleibt jedoch, dass die Aufnahme von neuen (unbedeckten) Darlehen die finanzielle Leistungsfähigkeit rasch stark verschlechtern können.

Gesamtnoten Hitzendorf 2001 bis 2021



	2016	2017	2018	2019	2020	2021
■ Öffentliche Sparquote - ÖSQ	13	15	7	9	10	25
■ Quote freie Finanzspitze - FSQ	20	21	12	15	17	25
■ Eigenfinanzierungsquote - EFQ	23	22	19	21	18	24
■ Verschuldungsdauer - VSD	9,5	10,5	8,5	9,5	12,5	12,5
■ Schuldendienstquote - SDQ	12	12	12	12	12	12
Gesamtpunkte	77,5	80,5	58,5	66,5	69,5	98,5
Note	1,66	1,51	2,61	2,21	2,06	1,05

4.2 Kennzahlen zu Vermögen und Ertrag

4.2.1 NEQ: Nettoergebnisquote

Nettoergebnis

Die Nettoergebnisquote wird aus den Daten des Ergebnishaushalts berechnet. Die Kennzahl beurteilt, wie weit mit den Erträgen die kommunalen Dienstleistungen und die Infrastruktur bedeckt werden können. Die Nettoergebnisquote wird wie folgt berechnet:

$$\text{NEQ} = \frac{\text{Nettoergebnis (MVAG SA0) - Kapitaltransfers aus Gemeinde-} \\ \text{Bedarfszuweisungsmittel (Konto 871/MVAG 2121)}}{\text{Summe Aufwendungen (MVAG 22)}} \times 100$$

Für die Nettoergebnisquote gibt es derzeit kein Bewertungsschema. Es ist jedoch anzumerken, dass die steirischen Gemeinden gemäß § 74/4 der Steiermärkischen Gemeindeordnung (GemO) angehalten sind, einen Ausgleich des Ergebnishaushaltes anzustreben.

Der Kennzahlenwert ist folgendermaßen zu interpretieren:

- Je höher der Wert ist, desto größer ist der Anteil der Erträge, der für die Deckung der Aufwendungen – inkl. Aufwand für die Abschreibung von Infrastruktur bzw. Aufwand für die Bildung von Rückstellungen – zur Verfügung steht.
- Liegt der Wert bei null, sind die erzielten Erträge und Aufwendungen gleich hoch.
- Ist der Wert negativ, ist dies ein ernsthaftes Zeichen für die Überforderung des Haushaltes. Die Erträge decken nicht die Aufwendungen, d.h. mit den Erträgen können nicht die gesamten Abschreibungen oder die gesamte Bildung von Rückstellungen gedeckt werden. Werden dauerhaft negative Werte erzielt, führt das zu einer Reduktion des Nettovermögens im Vermögenshaushalt.

NEQ Hitzendorf 2021 = +6,30 %

Nettoergebnis

Das Nettoergebnis weist für 2021 trotz hoher Abschreibungen beim Sachanlagevermögen und hoher sonstiger nicht finanzierungswirksamer Aufwendungen (primär Dotierungen) bereits vor einer eventuellen Entnahme aus der Eröffnungsbilanzrücklage einen positiven Betrag von € 336.271,28 auf. Dies ist insbesondere auf wesentliche Einsparungen beim veranschlagten Sachaufwand für Marktgemeindeamt, Schulen, Straßen, Bau-/Wirtschaftshof und Fuhrpark zurückzuführen (vorwiegend coronabedingt).

Der Bestimmung der Steiermärkischen Gemeindeordnung, wonach die Gemeinde angehalten ist, einen Ausgleich des Ergebnishaushaltes anzustreben, kann mit dem Rechnungsabschluss 2021 daher entsprochen werden. Heuer erstmalig auch ohne auf die bestehende Eröffnungsbilanzrücklage in Höhe von € 26.199.828,63 (Stand Rechnungsabschluss 2020) zurückzugreifen. Im Vorjahr 2020 war dazu noch eine Entnahme in Höhe von € 654.673,13 erforderlich, um das damals negative Nettoergebnis auf ein nicht zahlungswirksames tatsächliches Nettoergebnis von 0,00 neutralisieren zu können.

NEQ Hitzendorf 2020 bis 2021**Nettoergebnis**

	2020	2021
Nettoergebnis abzüglich Kapitaltransfers aus Gemeinde-B...	-1.104.306	711.661
Summe Aufwendungen	11.270.170	11.298.385
Nettoergebnisquote - NEQ	-9,80 %	6,30 %

4.2.2 NVQ: Nettovermögensquote

Kapitalstruktur

Die Nettovermögensquote wird aus den Daten des Vermögenshaushalts berechnet. Die Kennzahl zeigt, wie weit das Vermögen mit eigenen Mitteln finanziert werden kann. Da der Sonderposten Investitionszuschüsse aus Kapitaltransfers dem erweiterten Nettovermögen zugerechnet werden kann, wird auch dieser Sonderposten bei der Berechnung mitberücksichtigt. Die Nettovermögensquote gibt somit Auskunft über die Kapitalstruktur einer Gemeinde und wird wie folgt berechnet:

$$\text{NVQ} = \frac{\text{Nettovermögen (inkl. Sonderposten Investitionszuschüsse)} \\ (\text{MVAG 12} + \text{MVAG 13})}{\text{Summe Aktiva (Gesamtvermögen) (MVAG 10} + \text{MVAG 11)}} \times 100$$

Für die Nettovermögensquote gibt es derzeit kein Bewertungsschema. Es ist jedoch anzumerken, dass die steirischen Gemeinden gemäß § 74/6 der Steiermärkischen Gemeindeordnung (GemO) ein positives Nettovermögen auszuweisen haben und das Nettovermögen als aufgebraucht gilt, wenn die Fremdmittel und der Sonderposten Investitionszuschüsse die Aktiva übersteigen. Eine Überschuldung ist demnach unzulässig.

Der Kennzahlenwert ist folgendermaßen zu interpretieren:

- Je höher der Wert, umso größer ist der Anteil des Vermögens das durch Eigenmittel der Gemeinde bzw. durch das Nettovermögen (inkl. Sonderposten Investitionszuschüsse aus Kapitaltransfers) finanziert wird. D.h. je höher der Wert, umso geringer sind die Finanzschulden und damit die Belastung der Gemeinde durch Tilgungen und Zinsen.
- Liegt der Wert bei 100 Prozent, wird das gesamte Vermögen über das Nettovermögen (inkl. Sonderposten Investitionszuschüsse aus Kapitaltransfers) finanziert und die Gemeinde hat keinerlei Fremdmittel.
- Liegt der Wert bei null, wird das gesamte Vermögen über Fremdmittel finanziert und die Gemeinde hat keinerlei Eigenmittel bzw. kein Nettovermögen (inkl. Sonderposten Investitionszuschüsse aus Kapitaltransfers)
- Ist der Wert negativ, ist das Nettovermögen (inkl. Sonderposten Investitionszuschüsse a. K.) der Gemeinde negativ, d.h. die Passivseite der Vermögensrechnung ist größer als die Aktivseite der Vermögensrechnung und es liegt eine Überschuldung bzw. ein negatives Eigenkapital vor.

NVQ Hitzendorf 2021 = +97,76 %

Kapitalstruktur

Die Nettovermögensquote der Gemeinde weist auch für 2021 wieder einen ausgezeichneten Wert von 97,76 % auf, der nur um 0,16 % hinter jenem von 2020 liegt. Das bedeutet, dass nahezu das gesamte Vermögen der Gemeinde mit eigenen Mitteln samt Investitionszuschüssen finanziert ist und die Gemeinde über eine hervorragende Kapitalstruktur verfügt. Finanzschulden und damit Belastungen der Gemeinde durch Tilgungs- und Zinszahlungen sind äußerst gering und derzeit quasi nicht gegeben.

Der Bestimmung der Steiermärkischen Gemeindeordnung, wonach die Gemeinde ein positives Nettovermögen auszuweisen hat, kann mit dem Rechnungsabschluss 2021 daher entsprochen werden.

NVQ Hitzendorf 2020 bis 2021**Kapitalstruktur**

	2020	2021
Nettovermögen (inkl. Sonderposten Investitionszuschüsse...	64.789.800	65.673.437
Summe Aktiva	66.163.754	67.175.713
Nettovermögensquote - NVQ	97,92 %	97,76 %

4.2.3 SEQ: Substanzerhaltungsquote

Substanzerhaltung

Die Substanzerhaltungsquote beurteilt, in welchem Ausmaß die getätigten Investitionen die Vermögenssubstanz erhalten. Es werden sämtliche durch die Gemeinde getätigten Investitionen berücksichtigt, d.h. Auszahlungen für den Erwerb von immateriellem Vermögen, von Grundstücken und Grundstückseinrichtungen, von Gebäuden und Bauten, von technischen Anlagen, Fahrzeugen, Maschinen usw. Dabei wird auch die Reduktion des Sachanlagevermögens innerhalb eines Jahres berücksichtigt, d.h. entweder über die Abschreibung auf das Sachanlagevermögen oder durch das Ausscheiden eines Vermögensgegenstandes (z.B. durch Veräußerung oder einen Schadensfall). Die Kennzahl wird wie folgt berechnet:

$$\text{SEQ} = \frac{\text{Investitionen (MVAG 341)}}{\text{Abschreibungen (Konto 680 + Konto 681) + Verluste aus dem Abgang von Sachanlagen und immateriellen Vermögenswerten (Konto 683)}} \times 100$$

Für die Substanzerhaltungsquote gibt es derzeit kein Bewertungsschema. Es ist jedoch anzumerken, dass die steirischen Gemeinden gemäß § 70 der Steiermärkischen Gemeindeordnung (GemO) angewiesen sind, das Gemeindevermögen in seinem Gesamtwert zu erhalten und, soweit es ertragsfähig ist, derart zu verwalten, dass ein möglichst großer und dauernder Ertrag daraus erzielt wird. Ebenso ist festgelegt, dass positive Nettoergebnisse aus Vermögensveräußerungen zur Instandsetzung des Gemeindevermögens, zur Schaffung neuer Vermögenswerte oder zur vorzeitigen Tilgung bestehender Darlehen außerhalb des Tilgungsplanes zu verwenden sind.

Bei der Interpretation ist Folgendes zu beachten:

- Liegt der Wert bei 100 oder darüber, werden die Abschreibungen und der Verlust aus Abgang von Sachanlagen und immateriellen Vermögenswerten durch die getätigten Investitionen kompensiert bzw. überkompensiert, d.h. die Substanz des Sachanlagevermögens bleibt erhalten bzw. wird vermehrt.
- Werte unter 100 zeigen an, dass die getätigten Investitionen nicht ausreichen, um die Abschreibungen und den Verlust aus dem Abgang von Sachanlagen und immateriellen Vermögenswerten zu kompensieren, d.h. die Substanz des Vermögens wird weniger bzw. das Sachanlagevermögen wird verkonsumiert.
- Liegt die Substanzerhaltungsquote dauerhaft unter 100 Prozent, so sind Maßnahmen einzuleiten, dass das Sachanlagevermögen durch die aktuelle Generation nicht verkonsumiert wird und dadurch für künftige Generationen nicht mehr zur Verfügung steht.

SEQ Hitzendorf 2021 = 55,34 %

Substanzerhaltung

Die Substanzerhaltungsquote der Gemeinde weist für 2021 einen nicht ausreichenden Wert von 55,34 % auf, der nochmals um 23,76 % hinter jenem von 2020 liegt (79,10 %). Das bedeutet, dass die getätigten Investitionen zum zweiten Mal hintereinander nicht ausgereicht haben, um die Abschreibungen und den Verlust aus dem Abgang von Sachanlagen zu kompensieren.

Auf den ersten Blick scheint also die Substanz des Gemeindevermögens weniger geworden zu sein bzw. scheint es so, als sei Sachanlagevermögen verkonsumiert worden. Dies ist jedoch unter dem Gesichtspunkt des coronabedingten Investitionsstaus zu betrachten (siehe dazu auch Punkt 6 und 7), der aber im Gegenzug zu einer beträchtlichen Steigerung der liquiden Mittel geführt hat, die für die verschobenen Investitionen bereit liegen.

Es ist daher zu erwarten, dass die Substanzerhaltungsquote in den Jahren 2022 und 2023 übererfüllt wird und die nicht ausreichenden Werte von 2020 und 2021 damit kompensiert werden können. Maßnahmen gegen die Verkonsumierung des Gemeindevermögens sind daher nicht einzuleiten und es kann davon ausgegangen werden, dass der Bestimmung der Steiermärkischen Gemeindeordnung, wonach das Gemeindevermögen in seinem Gesamtwert zu erhalten ist, mittelfristig entsprochen werden kann.

SEQ Hitzendorf 2020 bis 2021

Substanzerhaltung

	2020	2021
Investitionen	1.588.843	1.120.446
Abschreibungen + Verluste aus dem Abgang von Sachanlage...	2.008.566	2.024.482
Substanzerhaltungsquote - SEQ	79,10 %	55,34 %

5. Wesentliche Ereignisse während des Geschäftsjahres

Bei geplanten investiven Maßnahmen – insbesondere bei der Sanierung und Erweiterung des Schulzentrums (Vorhabencode 1200017), den Schutzbaumaßnahmen gegen Hochwasser (Vorhabencodes 1200011, 1200012, 1200013) sowie der Errichtung eines Busknotens Hitzendorf (Vorhabencode 1200035) – kam es bei den Planungsarbeiten und Ausschreibungen im Jahr 2021 zu (weiteren) Verzögerungen die hauptsächlich auf zähe Behörden- und Vergabeverfahren sowie auf die COVID-19-Situation zurückzuführen sind. Die heuer tatsächlich angefallenen Kosten dieser Projekte sind daher **wesentlich geringer** ausgefallen, als ursprünglich veranschlagt.

- Beim Schulzentrum (VC 1200017) konnte 2021 jedoch die baubehördliche und schulbehördliche Planung abgeschlossen sowie die Baugenehmigung und schulbehördliche Genehmigung erwirkt werden. Parallel dazu wurde die europaweite Ausschreibung der Generalplanung abgewickelt und im November der Auftrag vergeben. Die Detail- und Polierplanung für alle erforderlichen Gewerke samt aller Fachplanungen ist seither im Laufen und wird sich über das Jahr 2022 erstrecken. Erst nach der Ausschreibung der Gewerke bzw. anhand einer vorhergehenden detaillierten Kostenschätzung wird feststehen, welche Baukosten für dieses Projekt coronabedingt bzw. inflationsbedingt tatsächlich zu erwarten sind. Aufgrund der als sicher geltenden Preissteigerungen werden die Finanzierung und die Gemeindebedarfszuweisungsmittel vor der tatsächlichen Umsetzung wohl nachzuverhandeln zu sein. Der Abschluss der Detailplanung, die Vergabeverfahren und die Umsetzungsphase verschiebt sich daher zumindest auf die Haushaltsjahre 2022 bis 2024.
- Bei den Hochwasserschutzprojekten konnte hingegen endlich ein Durchbruch erreicht werden. Der Gemeinderat hat auf Basis einer von der Landesdienststelle der Bundeswasserbauverwaltung, Abteilung 14 des Amtes der Steiermärkischen Landesregierung, Referat Schutzwasserwirtschaft durchgeführten Ausschreibung im Mai 2021 einen gemeinsamen Bauauftrag vergeben, mit dem nun nicht nur die Errichtung des kofinanzierten Hochwasserschutzbaues RHB Mühlbach in Altreitereg (VC 1200011), sondern auch die Errichtung der gemeindefinanzierten Hochwasserschutzbauten Zulaufverrohrung Barthl in Altreitereg (VC 1200012) und RHB Altenbergbach mit RHB Schüttingbach samt unterläufiger Nebenarbeiten in Berndorf (VC 1200013) gewährleistet und gestartet werden konnte. Auch die Baukoordination und örtliche Bauaufsicht erfolgt gemeinsam unter professioneller Aufsicht und mit Unterstützung der Abteilung 14. Die Bauarbeiten wurden mittlerweile gestartet, die Fertigstellung und Ausfinanzierung verschiebt sich aber auch hier zumindest auf 2023.
- Beim Projekt Busknoten Hitzendorf (VC 1200035), der aufgrund einer Vereinbarung mit der Verkehrsverbund Steiermark GmbH für das neue Verkehrslinienbündel Voitsberg zu errichten ist, kam es auf Basis des Ergebnisses der durchgeführten Ausschreibung der Regionalbusleistungen für 2021 bis 2028 zu geänderten Linienführungen und damit verbundenen Redimensionierungen. Auch die Standortfrage konnte lange nicht endgültig geklärt werden und die abzuwickelnden Behördenverfahren und Detailplanungsarbeiten erweisen sich nach wie vor als äußerst langwierig, was zu weiteren gravierenden Verschiebungen geführt hat. Mit der tatsächlichen baulichen Umsetzung und Fertigstellung kann daher erst 2022 gerechnet werden.

6. Geplante Umsetzungen und voraussichtliche Entwicklungen

Zukünftig sind hohe investive Maßnahmen im Straßenbau, Schulbau und im sonstigen Infrastrukturbereich geplant, welche teilweise aufgrund von behördlichen und gesetzlichen Auflagen umgesetzt werden müssen (z.B. Pflichtschulerhaltung oder Straßenerhaltung). Dazu werden erhebliche Darlehensaufnahmen erforderlich sein, die den Ausgleich des Ergebnishaushaltes und die Sicherstellung der Liquidität jedoch nicht gefährden dürfen und für die zuvor eine aufsichtsbehördliche Bewilligung einzuholen ist. Daher werden sich die unter Punkt 4 angeführten Kennzahlen in den nächsten Jahren wesentlich verändern und wird eine Priorisierung auf Projekte der Daseinsvorsorge vorzunehmen sein.

Zu den wesentlichen geplanten investiven Maßnahmen der kommenden Jahre zählen:

- Sanierung und Erweiterung Schulzentrum Hitzendorf,
voraussichtliche Laufzeit 2020 bis 2024,
voraussichtlich erforderliches Investitionsvolumen über 8 Millionen Euro,
coronabedingte bzw. inflationsbedingte Anpassung des Investitionsvolumens noch nicht eingerechnet (siehe Punkt 5)
- Straßenbauprogramm,
voraussichtliche Laufzeit 2022 bis 2026,
voraussichtlich erforderliches Investitionsvolumen rund 5 Millionen Euro
coronabedingte bzw. inflationsbedingte Anpassung des Investitionsvolumens noch nicht eingerechnet (siehe Punkt 5)
- Schutzbauten gegen Hochwasser,
voraussichtliche Laufzeit noch bis einschließlich 2023,
voraussichtlich noch erforderliches Investitionsvolumen rund 2,5 Millionen Euro (Bundes- und Landesförderungen bereits abgezogen)
- LED-Umrüstung Straßenbeleuchtung,
voraussichtliche Laufzeit noch bis einschließlich 2022 oder 2023,
voraussichtlich noch erforderliches Investitionsvolumen mindestens 0,5 Mio Euro
- Tennisanlage Hitzendorf mit zusätzlichen Sportanlagen,
voraussichtliche Laufzeit 2022 bis 2023,
voraussichtliches Investitionsvolumen rund 3 Millionen Euro

7. Wesentliche Risiken und Ungewissheiten

Nach wie vor gibt es Unsicherheiten aufgrund der Corona Pandemie in Bezug auf die zukünftige Entwicklung der Ertragssituation und deren Auswirkung auf die Ergebnisse der Gebarung (primär bezogen auf die eigenen Abgaben, die Ertragsanteile und die Erträge aus den Gebühren).

Schon coronabedingt gab es einen Teuerungsschub im Bau- und Dienstleistungsbereich und immense Materialpreissteigerungen aufgrund der Rohstoffknappheit, welche wesentliche Mehrkosten bei den geplanten Projekten erwarten lassen. Mitten in der Erstellungsphase des Rechnungsabschlusses 2021 kam es nun auch noch zum Ausbruch des Russisch-Ukrainischen Krieges bzw. zu einhergehenden unvermeidlichen Wirtschaftssanktionen Österreichs und der EU gegen Russland, die postwendend zu Explosionen bei den Energiepreisen und Inflationsraten führten. Eine seriöse Abschätzung der Gesamtauswirkungen auf die wirtschaftliche und finanzielle Stabilität der Gemeindegebarung kann unter diesen Prämissen daher weiterhin nicht erfolgen. Einzige Möglichkeit für die Gemeinden ist, hier weiterhin auf entsprechende finanzielle Abfederungen durch Bund und Land zu vertrauen. Andernfalls müssten geplante Projekte entsprechend zurückgefahren, verschoben oder abgesagt werden.

Darüber hinaus bestehen auch nach wie vor Risiken im Zusammenhang mit zu erwarteten Aufwandssteigerungen beim Gemeindepersonal sowie diesbezüglichen Sachaufwendungen und Investitionen. Die immer bürokratischeren und komplexeren behördlichen Aufgaben und Verfahren in Verbindung mit sich laufend ändernden und neuen Gesetzen und Auflagen, aber auch die Problematiken einer stark wachsenden Fusionsgemeinde im Umfeld der Landeshauptstadt Graz, brachten die Gemeindeverwaltung quantitativ und qualitativ an den Zenit ihrer Leistungsfähigkeit.

Die Rechnungsleger

Andreas Spari
Bürgermeister

Werner Eibinger
Gemeindekassier

Rechnungsabschluss

für das
Finanzjahr
2021

Rechnungsabschluss 2021
Ergebnisrechnung RA Gesamthaushalt - bereinigt um interne Vergütungen

Ebene	Code	Mittelverwendungs- und -aufbringungsgruppe (1.Ebene)	RA 2021	VA 2021	Differenz
1	211	Erträge aus der operativen Verwaltungstätigkeit	9.978.146,52	9.741.200,00	236.946,52
1	212	Erträge aus Transfers	1.081.781,18	1.462.500,00	-380.718,82
1	213	Finanzerträge	705,22	2.400,00	-1.694,78
SU	21	Summe Erträge	11.060.632,92	11.206.100,00	-145.467,08
1	221	Personalaufwand	2.028.334,82	2.051.800,00	-23.465,18
1	222	Sachaufwand (ohne Transferaufwand)	5.462.255,31	6.567.900,00	-1.105.644,69
1	223	Transferaufwand (laufende Transfers und Kapitaltransfers)	2.787.311,83	3.072.400,00	-285.088,17
1	224	Finanzaufwand	21.175,88	11.000,00	10.175,88
SU	22	Summe Aufwendungen	10.299.077,84	11.703.100,00	-1.404.022,16
SA0	SA0	(0) Nettoergebnis (21-22)	761.555,08	-497.000,00	1.258.555,08
1	230	Entnahmen von Haushaltsrücklagen	292.679,87	1.378.400,00	-1.085.720,13
1	240	Zuweisung an Haushaltsrücklagen	717.963,67	881.400,00	-163.436,33
SA0R	SA0R	Saldo Haushaltsrücklagen	-425.283,80	497.000,00	-922.283,80
SA00	SA00	Nettoergebnis nach Zuweisung und Entnahmen von HH-Rücklagen	336.271,28	0,00	336.271,28

Rechnungsabschluss 2021

Finanzierungsrechnung RA Gesamthaushalt - bereinigt um interne Vergütungen

Ebene	Code	Mittelverwendungs- und -aufbringungsgruppe (1.Ebene)	RA 2021	VA 2021	Differenz
1	311	Einzahlungen aus der operativen Verwaltungstätigkeit	9.952.500,73	9.432.400,00	520.100,73
1	312	Einzahlungen aus Transfers (ohne Kapitaltransfers)	1.018.296,48	1.462.500,00	-444.203,52
1	313	Einzahlungen aus Finanzerträgen	705,22	2.400,00	-1.694,78
SU	31	Summe Einzahlungen operative Gebarung	10.971.502,43	10.897.300,00	74.202,43
1	321	Auszahlungen aus Personalaufwand	1.966.294,05	2.035.200,00	-68.905,95
1	322	Auszahlungen aus Sachaufwand (ohne Transferaufwand)	3.422.966,85	4.778.400,00	-1.355.433,15
1	323	Auszahlungen aus Transfers (ohne Kapitaltransfers)	2.414.186,90	2.598.300,00	-184.113,10
1	324	Auszahlungen aus Finanzaufwand	21.180,41	11.000,00	10.180,41
SU	32	Summe Auszahlungen operative Gebarung	7.824.628,21	9.422.900,00	-1.598.271,79
SA1	SA1	Saldo (1) Geldfluss aus der Operativen Gebarung (31-32)	3.146.874,22	1.474.400,00	1.672.474,22
1	331	Einzahlungen aus der Investitionstätigkeit	0,00	302.600,00	-302.600,00
1	332	Einz. a.d. Rückzahlung von Darlehen u. gewähr. Vorschüssen	0,00	0,00	0,00
1	333	Einzahlungen aus Kapitaltransfers	191.496,74	1.451.100,00	-1.259.603,26
SU	33	Summe Einzahlungen investive Gebarung	191.496,74	1.753.700,00	-1.562.203,26
1	341	Auszahlungen aus der Investitionstätigkeit	1.120.445,55	3.030.500,00	-1.910.054,45
1	342	Ausz. von gewährten Darlehen sowie gewährten Vorschüssen	51.361,80	201.500,00	-150.138,20
1	343	Auszahlungen aus Kapitaltransfers	389.653,99	474.100,00	-84.446,01
SU	34	Summe Auszahlungen investive Gebarung	1.561.461,34	3.706.100,00	-2.144.638,66
SA2	SA2	Saldo (2) Geldfluss aus der Investiven Gebarung (33-34)	-1.369.964,60	-1.952.400,00	582.435,40
SA3	SA3	Saldo (3) Nettofinanzierungssaldo (SA1+SA2)	1.776.909,62	-478.000,00	2.254.909,62

Rechnungsabschluss 2021
Finanzierungsrechnung RA Gesamthaushalt - bereinigt um interne Vergütungen

Ebene	Code	Mittelverwendungs- und -aufbringungsgruppe (1.Ebene)	RA 2021	VA 2021	Differenz
1	351	Einzahlungen aus der Aufnahme von Finanzschulden	7.538,61	7.600,00	-61,39
1	353	Einz. infolge Kapitaltausch b. derivat. Fin.instr. m.Grundg.	0,00	0,00	0,00
1	355	Einzahlungen aus dem Abgang von Finanzinstrumenten	0,00	0,00	0,00
SU	35	Summe Einzahlungen aus der Finanzierungstätigkeit	7.538,61	7.600,00	-61,39
1	361	Auszahlungen aus der Tilgung von Finanzschulden	77.190,43	153.500,00	-76.309,57
1	363	Ausz. infolge Kapitaltausch b. derivat. Fin.instr. m.Grundg.	0,00	0,00	0,00
1	365	Auszahlungen für den Erwerb von Finanzinstrumenten	0,00	0,00	0,00
SU	36	Summe Auszahlungen aus der Finanzierungstätigkeit	77.190,43	153.500,00	-76.309,57
SA4	SA4	Saldo (4) Geldfluss aus der Finanzierungstätigkeit (35-36)	-69.651,82	-145.900,00	76.248,18
SA5	SA5	Saldo (5) Geldfluss aus VA-wirksamer Gebarung (SA3+SA4)	1.707.257,80	-623.900,00	2.331.157,80
1	370	Einzahlungen aus operativer Gebarung für investive Vorhaben	1.376.128,22	1.320.900,00	55.228,22
1	380	Auszahlungen aus operativer Gebarung für investive Vorhaben	1.376.128,22	1.320.900,00	55.228,22
SA51	SA51	Saldo Geldfluss aus operativer Gebarung für invest. Vorhaben	0,00	0,00	0,00
1	411	Einzahlungen aus nicht VA-wirksamen Forderungen	399.746,82		
1	412	Einzahlungen aus nicht VA-wirksamen Verbindlichkeiten	10.666.207,96		
1	413	Einz. aus Aufn. von zur Kassenstärkung eingeg. Geldverbindl.	0,00		
SU	41	Summe Einzahlungen aus der nicht VA-wirksamen Gebarung	11.065.954,78		
1	421	Auszahlungen aus nicht VA-wirksamen Forderungen	414.553,36		
1	422	Auszahlungen aus nicht VA-wirksamen Verbindlichkeiten	10.730.483,24		
1	423	Ausz. zur Tilg. von zur Kassenstärkung eingeg. Geldverbindl.	0,00		
SU	42	Summe Auszahlungen aus der nicht VA-wirksamen Gebarung	11.145.036,60		

Rechnungsabschluss 2021
Finanzierungsrechnung RA Gesamthaushalt - bereinigt um interne Vergütungen

Ebene	Code	Mittelverwendungs- und -aufbringungsgruppe (1.Ebene)	RA 2021	VA 2021	Differenz
SA6	SA6	Geldfluss aus der nicht VA-wirksamen Gebarung	-79.081,82		
SA7	SA7	Veränderung an Liquiden Mitteln (SA5+SA6)	1.628.175,98		

Kassenbestand / Liquide Mittel (Verprobung)

A	Anfangsbestand liquide Mittel (31.12.2020)	4.551.634,92
B	Anfangsbestand der überzogenen Konten bei Kreditinstituten (31.12.2020)	0,00
C	Endbestand liquide Mittel (31.12.2021)	6.179.810,90
D	Endbestand der überzogenen Konten bei Kreditinstituten (31.12.2021)	0,00
E	Zahlungsmittelreserven vom Endbestand liquider Mittel (31.12.2021)	3.367.690,39
	Veränderung der Summe aus liquiden Mitteln und aus überzogenen Konten bei Kreditinstituten (= (C+D) - (A+B))	1.628.175,98

Rechnungsabschluss 2021
Ergebnisrechnung RA Gesamthaushalt - interne Vergütungen enthalten

Ebene	Code	Mittelverwendungs- und -aufbringungsgruppe (1.Ebene)	RA 2021	VA 2021	Differenz
1	211	Erträge aus der operativen Verwaltungstätigkeit	10.977.559,94	10.725.600,00	251.959,94
1	212	Erträge aus Transfers	1.081.781,18	1.462.500,00	-380.718,82
1	213	Finanzerträge	705,22	2.400,00	-1.694,78
SU	21	Summe Erträge	12.060.046,34	12.190.500,00	-130.453,66
1	221	Personalaufwand	2.028.334,82	2.051.800,00	-23.465,18
1	222	Sachaufwand (ohne Transferaufwand)	6.461.668,73	7.552.300,00	-1.090.631,27
1	223	Transferaufwand (laufende Transfers und Kapitaltransfers)	2.787.311,83	3.072.400,00	-285.088,17
1	224	Finanzaufwand	21.175,88	11.000,00	10.175,88
SU	22	Summe Aufwendungen	11.298.491,26	12.687.500,00	-1.389.008,74
SA0	SA0	(0) Nettoergebnis (21-22)	761.555,08	-497.000,00	1.258.555,08
1	230	Entnahmen von Haushaltsrücklagen	292.679,87	1.378.400,00	-1.085.720,13
1	240	Zuweisung an Haushaltsrücklagen	717.963,67	881.400,00	-163.436,33
SA0R	SA0R	Saldo Haushaltsrücklagen	-425.283,80	497.000,00	-922.283,80
SA00	SA00	Nettoergebnis nach Zuweisung und Entnahmen von HH-Rücklagen	336.271,28	0,00	336.271,28

Rechnungsabschluss 2021

Finanzierungsrechnung RA Gesamthaushalt - interne Vergütungen enthalten

Ebene	Code	Mittelverwendungs- und -aufbringungsgruppe (1.Ebene)	RA 2021	VA 2021	Differenz
1	311	Einzahlungen aus der operativen Verwaltungstätigkeit	10.951.914,15	10.416.800,00	535.114,15
1	312	Einzahlungen aus Transfers (ohne Kapitaltransfers)	1.018.296,48	1.462.500,00	-444.203,52
1	313	Einzahlungen aus Finanzerträgen	705,22	2.400,00	-1.694,78
SU	31	Summe Einzahlungen operative Gebarung	11.970.915,85	11.881.700,00	89.215,85
1	321	Auszahlungen aus Personalaufwand	1.966.294,05	2.035.200,00	-68.905,95
1	322	Auszahlungen aus Sachaufwand (ohne Transferaufwand)	4.422.380,27	5.762.800,00	-1.340.419,73
1	323	Auszahlungen aus Transfers (ohne Kapitaltransfers)	2.414.186,90	2.598.300,00	-184.113,10
1	324	Auszahlungen aus Finanzaufwand	21.180,41	11.000,00	10.180,41
SU	32	Summe Auszahlungen operative Gebarung	8.824.041,63	10.407.300,00	-1.583.258,37
SA1	SA1	Saldo (1) Geldfluss aus der Operativen Gebarung (31-32)	3.146.874,22	1.474.400,00	1.672.474,22
1	331	Einzahlungen aus der Investitionstätigkeit	0,00	302.600,00	-302.600,00
1	332	Einz. a.d. Rückzahlung von Darlehen u. gewähr. Vorschüssen	0,00	0,00	0,00
1	333	Einzahlungen aus Kapitaltransfers	191.496,74	1.451.100,00	-1.259.603,26
SU	33	Summe Einzahlungen investive Gebarung	191.496,74	1.753.700,00	-1.562.203,26
1	341	Auszahlungen aus der Investitionstätigkeit	1.120.445,55	3.030.500,00	-1.910.054,45
1	342	Ausz. von gewährten Darlehen sowie gewährten Vorschüssen	51.361,80	201.500,00	-150.138,20
1	343	Auszahlungen aus Kapitaltransfers	389.653,99	474.100,00	-84.446,01
SU	34	Summe Auszahlungen investive Gebarung	1.561.461,34	3.706.100,00	-2.144.638,66
SA2	SA2	Saldo (2) Geldfluss aus der Investiven Gebarung (33-34)	-1.369.964,60	-1.952.400,00	582.435,40
SA3	SA3	Saldo (3) Nettofinanzierungssaldo (SA1+SA2)	1.776.909,62	-478.000,00	2.254.909,62

Rechnungsabschluss 2021
Finanzierungsrechnung RA Gesamthaushalt - interne Vergütungen enthalten

Ebene	Code	Mittelverwendungs- und -aufbringungsgruppe (1.Ebene)	RA 2021	VA 2021	Differenz
1	351	Einzahlungen aus der Aufnahme von Finanzschulden	7.538,61	7.600,00	-61,39
1	353	Einz. infolge Kapitaltausch b. derivat. Fin.instr. m.Grundg.	0,00	0,00	0,00
1	355	Einzahlungen aus dem Abgang von Finanzinstrumenten	0,00	0,00	0,00
SU	35	Summe Einzahlungen aus der Finanzierungstätigkeit	7.538,61	7.600,00	-61,39
1	361	Auszahlungen aus der Tilgung von Finanzschulden	77.190,43	153.500,00	-76.309,57
1	363	Ausz. infolge Kapitaltausch b. derivat. Fin.instr. m.Grundg.	0,00	0,00	0,00
1	365	Auszahlungen für den Erwerb von Finanzinstrumenten	0,00	0,00	0,00
SU	36	Summe Auszahlungen aus der Finanzierungstätigkeit	77.190,43	153.500,00	-76.309,57
SA4	SA4	Saldo (4) Geldfluss aus der Finanzierungstätigkeit (35-36)	-69.651,82	-145.900,00	76.248,18
SA5	SA5	Saldo (5) Geldfluss aus VA-wirksamer Gebarung (SA3+SA4)	1.707.257,80	-623.900,00	2.331.157,80
1	370	Einzahlungen aus operativer Gebarung für investive Vorhaben	1.376.128,22	1.320.900,00	55.228,22
1	380	Auszahlungen aus operativer Gebarung für investive Vorhaben	1.376.128,22	1.320.900,00	55.228,22
SA51	SA51	Saldo Geldfluss aus operativer Gebarung für invest. Vorhaben	0,00	0,00	0,00
1	411	Einzahlungen aus nicht VA-wirksamen Forderungen	399.746,82		
1	412	Einzahlungen aus nicht VA-wirksamen Verbindlichkeiten	10.666.207,96		
1	413	Einz. aus Aufn. von zur Kassenstärkung eingeg. Geldverbindl.	0,00		
SU	41	Summe Einzahlungen aus der nicht VA-wirksamen Gebarung	11.065.954,78		
1	421	Auszahlungen aus nicht VA-wirksamen Forderungen	414.553,36		
1	422	Auszahlungen aus nicht VA-wirksamen Verbindlichkeiten	10.730.483,24		
1	423	Ausz. zur Tilg. von zur Kassenstärkung eingeg. Geldverbindl.	0,00		
SU	42	Summe Auszahlungen aus der nicht VA-wirksamen Gebarung	11.145.036,60		

Rechnungsabschluss 2021
Finanzierungsrechnung RA Gesamthaushalt - interne Vergütungen enthalten

Ebene	Code	Mittelverwendungs- und -aufbringungsgruppe (1.Ebene)	RA 2021	VA 2021	Differenz
SA6	SA6	Geldfluss aus der nicht VA-wirksamen Gebarung	-79.081,82		
SA7	SA7	Veränderung an Liquiden Mitteln (SA5+SA6)	1.628.175,98		

Kassenbestand / Liquide Mittel (Verprobung)

A	Anfangsbestand liquide Mittel (31.12.2020)	4.551.634,92
B	Anfangsbestand der überzogenen Konten bei Kreditinstituten (31.12.2020)	0,00
C	Endbestand liquide Mittel (31.12.2021)	6.179.810,90
D	Endbestand der überzogenen Konten bei Kreditinstituten (31.12.2021)	0,00
E	Zahlungsmittelreserven vom Endbestand liquider Mittel (31.12.2021)	3.367.690,39
	Veränderung der Summe aus liquiden Mitteln und aus überzogenen Konten bei Kreditinstituten (= (C+D) - (A+B))	1.628.175,98

Rechnungsabschluss 2021
Anlage 1d - Nettovermögensveränderungsrechnung

Nettovermögensveränderungsrechnung	Saldo der Eröffnungsbilanz	Kumuliertes Nettoergebnis	Haushalts- rücklagen	Neubewertungs- rücklagen	Fremdwährungs- umrechnungs- rücklagen	Summe Nettovermögen
Nettovermögen zum 31.12.2020	26.854.501,76	0,00	36.128.670,27	0,00	0,00	62.983.172,03
1. Änderungen der Ansatz- und Bewertungsmethoden	0,00	0,00	-----	0,00	0,00	0,00
2. Nacherfassung von Vermögenswerten	0,00	0,00	-----	-----	-----	0,00
3. Änderung der erstmaligen Eröffnungsbilanz (gem. § 38 Abs. 8)	0,00	0,00	-----	0,00	0,00	0,00
Angepasstes Nettovermögen zum 31.12.2020	26.854.501,76	0,00	36.128.670,27	0,00	0,00	62.983.172,03
4. Veränderung aus der Bewertung von zur Veräußerung verfügbarer Finanzinstrumente	-----	-----	-----	0,00	-----	0,00
5. Veränderung aus der Bewertung von Beteiligungen	-----	-----	-----	0,00	-----	0,00
6. Veränderung aus der Umrechnung von Vermögen und Fremdmittel in fremder Währung	-----	-----	-----	-----	0,00	0,00
Summe Nettoveränderung, die nicht in die Ergebnisrechnung eingegangen ist	0,00	0,00	0,00	0,00	0,00	0,00
7. Nettoergebnis des Finanzjahres (SA0)	-----	761.555,08	-----	-----	-----	761.555,08
8. Zuweisungen und Entnahmen von Haushaltsrücklagen (SA0R)	-----	-425.283,80	425.283,80	-----	-----	0,00
Nettovermögen zum 31.12.2021	26.854.501,76	336.271,28	36.553.954,07	0,00	0,00	63.744.727,11

Rechnungsabschluss 2021

Ergebnisrechnung Bereichsbudget 0 / Vertretungskörper und allgemeine Verwaltung - interne Vergütungen enthalten

Ebene	Code	Mittelverwendungs- und -aufbringungsgruppe (1. & 2.Ebene)	RA 2021	VA 2021	Differenz
2	2114	Erträge aus Leistungen	94.013,25	130.800,00	-36.786,75
2	2116	Erträge aus Veräußerung und sonstige Erträge	443,00	200,00	243,00
2	2117	Nicht finanzierungswirksame operative Erträge	228,17	100,00	128,17
1	211	Erträge aus der operativen Verwaltungstätigkeit	94.684,42	131.100,00	-36.415,58
2	2121	Transferertrag von Trägern des öffentlichen Rechts	4.951,01	1.000,00	3.951,01
1	212	Erträge aus Transfers	4.951,01	1.000,00	3.951,01
1	213	Finanzerträge	0,00	0,00	0,00
SU	21	Summe Erträge	99.635,43	132.100,00	-32.464,57
2	2211	Personalaufwand (Bezüge, Nebengeb., Mehrleistungen)	820.879,70	878.600,00	-57.720,30
2	2212	Gesetzlicher und freiwilliger Sozialaufwand	317.549,47	322.800,00	-5.250,53
2	2213	Sonstiger Personalaufwand	4.029,50	0,00	4.029,50
2	2214	Nicht finanzierungswirksamer Personalaufwand	47.282,51	10.900,00	36.382,51
1	221	Personalaufwand	1.189.741,18	1.212.300,00	-22.558,82
2	2221	Gebrauchs- und Verbrauchsgüter, Handelswaren	20.751,27	47.700,00	-26.948,73
2	2222	Verwaltungs- und Betriebsaufwand	120.831,64	160.800,00	-39.968,36
2	2223	Leasing- und Mietaufwand	87.769,70	139.000,00	-51.230,30
2	2224	Instandhaltung	5.591,50	19.000,00	-13.408,50
2	2225	Sonstiger Sachaufwand	388.317,93	528.200,00	-139.882,07
2	2226	Nicht finanzierungswirksamer Sachaufwand	13.473,25	0,00	13.473,25
1	222	Sachaufwand (ohne Transferaufwand)	636.735,29	894.700,00	-257.964,71
2	2231	Transferaufwand an Träger des öffentlichen Rechts	41.937,60	42.100,00	-162,40
2	2233	Transferaufwand an Unternehmen (mit Finanzunternehmen)	0,00	1.000,00	-1.000,00
2	2234	Transferaufwand an Haushalte und Org. ohne Erwerbscharakter	748,92	4.500,00	-3.751,08
1	223	Transferaufwand (laufende Transfers und Kapitaltransfers)	42.686,52	47.600,00	-4.913,48
1	224	Finanzaufwand	0,00	0,00	0,00

Rechnungsabschluss 2021

Ergebnisrechnung Bereichsbudget 0 / Vertretungskörper und allgemeine Verwaltung - interne Vergütungen enthalten

Ebene	Code	Mittelverwendungs- und -aufbringungsgruppe (1. & 2.Ebene)	RA 2021	VA 2021	Differenz
SU	22	Summe Aufwendungen	1.869.162,99	2.154.600,00	-285.437,01
SA0	SA0	(0) Nettoergebnis (21-22)	-1.769.527,56	-2.022.500,00	252.972,44
1	230	Entnahmen von Haushaltsrücklagen	0,00	0,00	0,00
1	240	Zuweisung an Haushaltsrücklagen	0,00	0,00	0,00
SA0R	SA0R	Saldo Haushaltsrücklagen	0,00	0,00	0,00
SA00	SA00	Nettoergebnis nach Zuweisung und Entnahmen von HH-Rücklagen	-1.769.527,56	-2.022.500,00	252.972,44

Rechnungsabschluss 2021

Finanzierungsrechnung Bereichsbudget 0 / Vertretungskörper und allgemeine Verwaltung - interne Vergütungen enthalten

Ebene	Code	Mittelverwendungs- und -aufbringungsgruppe (1. & 2.Ebene)	RA 2021	VA 2021	Differenz
2	3114	Einzahlungen aus Leistungen	94.013,25	130.800,00	-36.786,75
2	3116	Einzahlungen aus Veräußerung von GWG und sonst. Einzahlungen	443,00	100,00	343,00
1	311	Einzahlungen aus der operativen Verwaltungstätigkeit	94.456,25	130.900,00	-36.443,75
2	3121	Transferzahlungen von Trägern des öffentlichen Rechts	4.951,01	1.000,00	3.951,01
1	312	Einzahlungen aus Transfers (ohne Kapitaltransfers)	4.951,01	1.000,00	3.951,01
1	313	Einzahlungen aus Finanzerträgen	0,00	0,00	0,00
SU	31	Summe Einzahlungen operative Gebarung	99.407,26	131.900,00	-32.492,74
2	3211	Ausz. für Personalaufw. Bezüge, Nebengeb., Mehrleist.vergüt.	820.879,70	878.600,00	-57.720,30
2	3212	Auszahlungen für gesetzliche und freiw. Sozialaufwendungen	317.549,47	322.800,00	-5.250,53
2	3213	Auszahlungen aus sonstigem Personalaufwand	4.029,50	0,00	4.029,50
1	321	Auszahlungen aus Personalaufwand	1.142.458,67	1.201.400,00	-58.941,33
2	3221	Auszahlungen für Gebrauchs- u. Verbrauchsgüter, Handelswaren	21.217,66	47.700,00	-26.482,34
2	3222	Auszahlungen für Verwaltungs- und Betriebsaufwand	126.793,39	160.800,00	-34.006,61
2	3223	Auszahlungen für Leasing- und Mietaufwand	87.495,05	139.000,00	-51.504,95
2	3224	Auszahlungen für Instandhaltung	5.591,50	19.000,00	-13.408,50
2	3225	Sonstige Auszahlungen aus Sachaufwand	395.134,23	528.200,00	-133.065,77
1	322	Auszahlungen aus Sachaufwand (ohne Transferaufwand)	636.231,83	894.700,00	-258.468,17
2	3231	Transferzahlungen an Träger des öffentlichen Rechts	41.937,60	42.100,00	-162,40
2	3233	Transferzahlungen an Unternehmen (inkl. Finanzunternehmen)	0,00	500,00	-500,00
2	3234	Transferzahl. an Haushalte und Org. ohne Erwerbscharakter	300,00	3.500,00	-3.200,00
1	323	Auszahlungen aus Transfers (ohne Kapitaltransfers)	42.237,60	46.100,00	-3.862,40
1	324	Auszahlungen aus Finanzaufwand	0,00	0,00	0,00
SU	32	Summe Auszahlungen operative Gebarung	1.820.928,10	2.142.200,00	-321.271,90
SA1	SA1	Saldo (1) Geldfluss aus der Operativen Gebarung (31-32)	-1.721.520,84	-2.010.300,00	288.779,16

Rechnungsabschluss 2021

Finanzierungsrechnung Bereichsbudget 0 / Vertretungskörper und allgemeine Verwaltung - interne Vergütungen enthalten

Ebene	Code	Mittelverwendungs- und -aufbringungsgruppe (1. & 2.Ebene)	RA 2021	VA 2021	Differenz
2	3315	Einz. a.d. Veräuß. von Amts-, Betriebs- u.Geschäftsausstatt.	0,00	100,00	-100,00
1	331	Einzahlungen aus der Investitionstätigkeit	0,00	100,00	-100,00
1	332	Einz. a.d. Rückzahlung von Darlehen u. gewähr. Vorschüssen	0,00	0,00	0,00
1	333	Einzahlungen aus Kapitaltransfers	0,00	0,00	0,00
SU	33	Summe Einzahlungen investive Gebarung	0,00	100,00	-100,00
1	341	Auszahlungen aus der Investitionstätigkeit	0,00	0,00	0,00
1	342	Ausz. von gewährten Darlehen sowie gewährten Vorschüssen	0,00	0,00	0,00
2	3433	Kapitaltransferzahlungen an Unternehmen (Finanzunternehmen)	0,00	500,00	-500,00
2	3434	Kapitaltransferzahl. an Haush. und Org. o. Erwerbscharakter	448,92	1.000,00	-551,08
1	343	Auszahlungen aus Kapitaltransfers	448,92	1.500,00	-1.051,08
SU	34	Summe Auszahlungen investive Gebarung	448,92	1.500,00	-1.051,08
SA2	SA2	Saldo (2) Geldfluss aus der Investiven Gebarung (33-34)	-448,92	-1.400,00	951,08
SA3	SA3	Saldo (3) Nettofinanzierungssaldo (SA1+SA2)	-1.721.969,76	-2.011.700,00	289.730,24
1	351	Einzahlungen aus der Aufnahme von Finanzschulden	0,00	0,00	0,00
1	353	Einz. infolge Kapitaltausch b. derivat. Fin.instr. m.Grundg.	0,00	0,00	0,00
1	355	Einzahlungen aus dem Abgang von Finanzinstrumenten	0,00	0,00	0,00
SU	35	Summe Einzahlungen aus der Finanzierungstätigkeit	0,00	0,00	0,00
1	361	Auszahlungen aus der Tilgung von Finanzschulden	0,00	0,00	0,00
1	363	Ausz. infolge Kapitaltausch b. derivat. Fin.instr. m.Grundg.	0,00	0,00	0,00
1	365	Auszahlungen für den Erwerb von Finanzinstrumenten	0,00	0,00	0,00
SU	36	Summe Auszahlungen aus der Finanzierungstätigkeit	0,00	0,00	0,00

Rechnungsabschluss 2021

Finanzierungsrechnung Bereichsbudget 0 / Vertretungskörper und allgemeine Verwaltung - interne Vergütungen enthalten

Ebene	Code	Mittelverwendungs- und -aufbringungsgruppe (1. & 2.Ebene)	RA 2021	VA 2021	Differenz
SA4	SA4	Saldo (4) Geldfluss aus der Finanzierungstätigkeit (35-36)	0,00	0,00	0,00
SA5	SA5	Saldo (5) Geldfluss aus VA-wirksamer Gebarung (SA3+SA4)	-1.721.969,76	-2.011.700,00	289.730,24
1	370	Einzahlungen aus operativer Gebarung für investive Vorhaben	0,00	0,00	0,00
1	380	Auszahlungen aus operativer Gebarung für investive Vorhaben	0,00	0,00	0,00
SA51	SA51	Saldo Geldfluss aus operativer Gebarung für invest. Vorhaben	0,00	0,00	0,00

Rechnungsabschluss 2021

Ergebnisrechnung Bereichsbudget 1 / Öffentliche Ordnung und Sicherheit - interne Vergütungen enthalten

Ebene	Code	Mittelverwendungs- und -aufbringungsgruppe (1. & 2.Ebene)	RA 2021	VA 2021	Differenz
2	2116	Erträge aus Veräußerung und sonstige Erträge	207,50	300,00	-92,50
1	211	Erträge aus der operativen Verwaltungstätigkeit	207,50	300,00	-92,50
1	212	Erträge aus Transfers	0,00	0,00	0,00
1	213	Finanzerträge	0,00	0,00	0,00
SU	21	Summe Erträge	207,50	300,00	-92,50
1	221	Personalaufwand	0,00	0,00	0,00
2	2221	Gebrauchs- und Verbrauchsgüter, Handelswaren	585,00	6.000,00	-5.415,00
2	2222	Verwaltungs- und Betriebsaufwand	1.706,89	5.400,00	-3.693,11
2	2223	Leasing- und Mietaufwand	8.100,00	33.000,00	-24.900,00
2	2224	Instandhaltung	986,40	4.100,00	-3.113,60
2	2225	Sonstiger Sachaufwand	5.768,30	11.000,00	-5.231,70
1	222	Sachaufwand (ohne Transferaufwand)	17.146,59	59.500,00	-42.353,41
2	2231	Transferaufwand an Träger des öffentlichen Rechts	123.555,90	124.400,00	-844,10
2	2233	Transferaufwand an Unternehmen (mit Finanzunternehmen)	200,00	1.000,00	-800,00
2	2234	Transferaufwand an Haushalte und Org. ohne Erwerbscharakter	1.923,60	3.800,00	-1.876,40
1	223	Transferaufwand (laufende Transfers und Kapitaltransfers)	125.679,50	129.200,00	-3.520,50
1	224	Finanzaufwand	0,00	0,00	0,00
SU	22	Summe Aufwendungen	142.826,09	188.700,00	-45.873,91
SA0	SA0	(0) Nettoergebnis (21-22)	-142.618,59	-188.400,00	45.781,41
2	2301	Entnahmen von Haushaltsrücklagen	6.332,83	0,00	6.332,83
1	230	Entnahmen von Haushaltsrücklagen	6.332,83	0,00	6.332,83
2	2401	Zuweisung an Haushaltsrücklagen	0,00	100,00	-100,00
1	240	Zuweisung an Haushaltsrücklagen	0,00	100,00	-100,00

Rechnungsabschluss 2021

Ergebnisrechnung Bereichsbudget 1 / Öffentliche Ordnung und Sicherheit - interne Vergütungen enthalten

Ebene	Code	Mittelverwendungs- und -aufbringungsgruppe (1. & 2.Ebene)	RA 2021	VA 2021	Differenz
SA0R	SA0R	Saldo Haushaltsrücklagen	6.332,83	-100,00	6.432,83
SA00	SA00	Nettoergebnis nach Zuweisung und Entnahmen von HH-Rücklagen	-136.285,76	-188.500,00	52.214,24

Rechnungsabschluss 2021

Finanzierungsrechnung Bereichsbudget 1 / Öffentliche Ordnung und Sicherheit - interne Vergütungen enthalten

Ebene	Code	Mittelverwendungs- und -aufbringungsgruppe (1. & 2.Ebene)	RA 2021	VA 2021	Differenz
2	3116	Einzahlungen aus Veräußerung von GWG und sonst. Einzahlungen	207,50	300,00	-92,50
1	311	Einzahlungen aus der operativen Verwaltungstätigkeit	207,50	300,00	-92,50
1	312	Einzahlungen aus Transfers (ohne Kapitaltransfers)	0,00	0,00	0,00
1	313	Einzahlungen aus Finanzerträgen	0,00	0,00	0,00
SU	31	Summe Einzahlungen operative Gebarung	207,50	300,00	-92,50
1	321	Auszahlungen aus Personalaufwand	0,00	0,00	0,00
2	3221	Auszahlungen für Gebrauchs- u. Verbrauchsgüter, Handelswaren	585,00	6.000,00	-5.415,00
2	3222	Auszahlungen für Verwaltungs- und Betriebsaufwand	1.764,31	5.400,00	-3.635,69
2	3223	Auszahlungen für Leasing- und Mietaufwand	8.100,00	33.000,00	-24.900,00
2	3224	Auszahlungen für Instandhaltung	986,40	4.100,00	-3.113,60
2	3225	Sonstige Auszahlungen aus Sachaufwand	5.928,30	11.000,00	-5.071,70
1	322	Auszahlungen aus Sachaufwand (ohne Transferaufwand)	17.364,01	59.500,00	-42.135,99
2	3231	Transferzahlungen an Träger des öffentlichen Rechts	113.827,95	114.400,00	-572,05
2	3234	Transferzahl. an Haushalte und Org. ohne Erwerbscharakter	723,60	800,00	-76,40
1	323	Auszahlungen aus Transfers (ohne Kapitaltransfers)	114.551,55	115.200,00	-648,45
1	324	Auszahlungen aus Finanzaufwand	0,00	0,00	0,00
SU	32	Summe Auszahlungen operative Gebarung	131.915,56	174.700,00	-42.784,44
SA1	SA1	Saldo (1) Geldfluss aus der Operativen Gebarung (31-32)	-131.708,06	-174.400,00	42.691,94
1	331	Einzahlungen aus der Investitionstätigkeit	0,00	0,00	0,00
1	332	Einz. a.d. Rückzahlung von Darlehen u. gewähr. Vorschüssen	0,00	0,00	0,00
1	333	Einzahlungen aus Kapitaltransfers	0,00	0,00	0,00
SU	33	Summe Einzahlungen investive Gebarung	0,00	0,00	0,00
2	3412	Ausz. für den Erwerb von Grundstücken & Grundstückseinricht.	84.708,50	0,00	84.708,50

Rechnungsabschluss 2021

Finanzierungsrechnung Bereichsbudget 1 / Öffentliche Ordnung und Sicherheit - interne Vergütungen enthalten

Ebene	Code	Mittelverwendungs- und -aufbringungsgruppe (1. & 2.Ebene)	RA 2021	VA 2021	Differenz
2	3414	Ausz. f.d. Erwerb von techn. Anlagen, Fahrzeuge u. Maschinen	0,00	90.900,00	-90.900,00
1	341	Auszahlungen aus der Investitionstätigkeit	84.708,50	90.900,00	-6.191,50
1	342	Ausz. von gewährten Darlehen sowie gewährten Vorschüssen	0,00	0,00	0,00
2	3431	Kapitaltransferzahlungen an Träger des öffentlichen Rechts	9.727,95	10.000,00	-272,05
2	3433	Kapitaltransferzahlungen an Unternehmen (Finanzunternehmen)	200,00	1.000,00	-800,00
2	3434	Kapitaltransferzahl. an Haush. und Org. o. Erwerbscharakter	1.200,00	3.000,00	-1.800,00
1	343	Auszahlungen aus Kapitaltransfers	11.127,95	14.000,00	-2.872,05
SU	34	Summe Auszahlungen investive Gebarung	95.836,45	104.900,00	-9.063,55
SA2	SA2	Saldo (2) Geldfluss aus der Investiven Gebarung (33-34)	-95.836,45	-104.900,00	9.063,55
SA3	SA3	Saldo (3) Nettofinanzierungssaldo (SA1+SA2)	-227.544,51	-279.300,00	51.755,49
1	351	Einzahlungen aus der Aufnahme von Finanzschulden	0,00	0,00	0,00
1	353	Einz. infolge Kapitaltausch b. derivat. Fin.instr. m.Grundg.	0,00	0,00	0,00
1	355	Einzahlungen aus dem Abgang von Finanzinstrumenten	0,00	0,00	0,00
SU	35	Summe Einzahlungen aus der Finanzierungstätigkeit	0,00	0,00	0,00
1	361	Auszahlungen aus der Tilgung von Finanzschulden	0,00	0,00	0,00
1	363	Ausz. infolge Kapitaltausch b. derivat. Fin.instr. m.Grundg.	0,00	0,00	0,00
1	365	Auszahlungen für den Erwerb von Finanzinstrumenten	0,00	0,00	0,00
SU	36	Summe Auszahlungen aus der Finanzierungstätigkeit	0,00	0,00	0,00
SA4	SA4	Saldo (4) Geldfluss aus der Finanzierungstätigkeit (35-36)	0,00	0,00	0,00
SA5	SA5	Saldo (5) Geldfluss aus VA-wirksamer Gebarung (SA3+SA4)	-227.544,51	-279.300,00	51.755,49

Rechnungsabschluss 2021

Finanzierungsrechnung Bereichsbudget 1 / Öffentliche Ordnung und Sicherheit - interne Vergütungen enthalten

Ebene	Code	Mittelverwendungs- und -aufbringungsgruppe (1. & 2.Ebene)	RA 2021	VA 2021	Differenz
2	3701	Einzahlungen aus operativer Gebarung für investive Vorhaben	94.436,45	100.900,00	-6.463,55
1	370	Einzahlungen aus operativer Gebarung für investive Vorhaben	94.436,45	100.900,00	-6.463,55
2	3801	Auszahlungen aus operativer Gebarung für investive Vorhaben	94.436,45	0,00	94.436,45
1	380	Auszahlungen aus operativer Gebarung für investive Vorhaben	94.436,45	0,00	94.436,45
SA51	SA51	Saldo Geldfluss aus operativer Gebarung für invest. Vorhaben	0,00	100.900,00	-100.900,00

Rechnungsabschluss 2021

Ergebnisrechnung Bereichsbudget 2 / Unterricht, Erziehung, Sport und Wissenschaft - interne Vergütungen enthalten

Ebene	Code	Mittelverwendungs- und -aufbringungsgruppe (1. & 2.Ebene)	RA 2021	VA 2021	Differenz
2	2114	Erträge aus Leistungen	319.345,80	319.800,00	-454,20
2	2115	Erträge aus Besitz und wirtschaftlicher Tätigkeit	2.431,18	3.500,00	-1.068,82
2	2116	Erträge aus Veräußerung und sonstige Erträge	0,00	400,00	-400,00
2	2117	Nicht finanzierungswirksame operative Erträge	414,32	0,00	414,32
1	211	Erträge aus der operativen Verwaltungstätigkeit	322.191,30	323.700,00	-1.508,70
2	2121	Transferertrag von Trägern des öffentlichen Rechts	77.602,31	476.400,00	-398.797,69
2	2127	Nicht finanzierungswirksamer Transferertrag	10.760,03	0,00	10.760,03
1	212	Erträge aus Transfers	88.362,34	476.400,00	-388.037,66
2	2131	Erträge aus Zinsen	23,78	300,00	-276,22
1	213	Finanzerträge	23,78	300,00	-276,22
SU	21	Summe Erträge	410.577,42	800.400,00	-389.822,58
2	2211	Personalaufwand (Bezüge, Nebengeb., Mehrleistungen)	44.922,42	46.100,00	-1.177,58
2	2212	Gesetzlicher und freiwilliger Sozialaufwand	16.155,00	17.000,00	-845,00
2	2214	Nicht finanzierungswirksamer Personalaufwand	256,66	100,00	156,66
1	221	Personalaufwand	61.334,08	63.200,00	-1.865,92
2	2221	Gebrauchs- und Verbrauchsgüter, Handelswaren	42.434,02	70.200,00	-27.765,98
2	2222	Verwaltungs- und Betriebsaufwand	94.300,60	100.200,00	-5.899,40
2	2223	Leasing- und Mietaufwand	74.767,33	92.000,00	-17.232,67
2	2224	Instandhaltung	40.161,43	70.400,00	-30.238,57
2	2225	Sonstiger Sachaufwand	1.532.798,13	1.565.100,00	-32.301,87
2	2226	Nicht finanzierungswirksamer Sachaufwand	72.861,44	338.300,00	-265.438,56
1	222	Sachaufwand (ohne Transferaufwand)	1.857.322,95	2.236.200,00	-378.877,05
2	2231	Transferaufwand an Träger des öffentlichen Rechts	74.311,44	101.200,00	-26.888,56
2	2234	Transferaufwand an Haushalte und Org. ohne Erwerbscharakter	108.537,73	178.200,00	-69.662,27
1	223	Transferaufwand (laufende Transfers und Kapitaltransfers)	182.849,17	279.400,00	-96.550,83

Rechnungsabschluss 2021

Ergebnisrechnung Bereichsbudget 2 / Unterricht, Erziehung, Sport und Wissenschaft - interne Vergütungen enthalten

Ebene	Code	Mittelverwendungs- und -aufbringungsgruppe (1. & 2.Ebene)	RA 2021	VA 2021	Differenz
1	224	Finanzaufwand	0,00	0,00	0,00
SU	22	Summe Aufwendungen	2.101.506,20	2.578.800,00	-477.293,80
SA0	SA0	(0) Nettoergebnis (21-22)	-1.690.928,78	-1.778.400,00	87.471,22
2	2301	Entnahmen von Haushaltsrücklagen	20.994,92	199.400,00	-178.405,08
1	230	Entnahmen von Haushaltsrücklagen	20.994,92	199.400,00	-178.405,08
2	2401	Zuweisung an Haushaltsrücklagen	5.825,64	399.100,00	-393.274,36
1	240	Zuweisung an Haushaltsrücklagen	5.825,64	399.100,00	-393.274,36
SA0R	SA0R	Saldo Haushaltsrücklagen	15.169,28	-199.700,00	214.869,28
SA00	SA00	Nettoergebnis nach Zuweisung und Entnahmen von HH-Rücklagen	-1.675.759,50	-1.978.100,00	302.340,50

Rechnungsabschluss 2021

Finanzierungsrechnung Bereichsbudget 2 / Unterricht, Erziehung, Sport und Wissenschaft - interne Vergütungen enthalten

Ebene	Code	Mittelverwendungs- und -aufbringungsgruppe (1. & 2.Ebene)	RA 2021	VA 2021	Differenz
2	3114	Einzahlungen aus Leistungen	314.435,29	319.800,00	-5.364,71
2	3115	Einzahlungen aus Besitz und wirtschaftlicher Tätigkeit	2.431,18	3.500,00	-1.068,82
2	3116	Einzahlungen aus Veräußerung von GWG und sonst. Einzahlungen	0,00	200,00	-200,00
1	311	Einzahlungen aus der operativen Verwaltungstätigkeit	316.866,47	323.500,00	-6.633,53
2	3121	Transferzahlungen von Trägern des öffentlichen Rechts	77.602,31	476.400,00	-398.797,69
1	312	Einzahlungen aus Transfers (ohne Kapitaltransfers)	77.602,31	476.400,00	-398.797,69
2	3131	Einzahlungen aus Zinserträgen	23,78	300,00	-276,22
1	313	Einzahlungen aus Finanzerträgen	23,78	300,00	-276,22
SU	31	Summe Einzahlungen operative Gebarung	394.492,56	800.200,00	-405.707,44
2	3211	Ausz. für Personalaufw. Bezüge, Nebengeb., Mehrleist.vergüt.	44.922,42	46.100,00	-1.177,58
2	3212	Auszahlungen für gesetzliche und freiw. Sozialaufwendungen	16.155,00	17.000,00	-845,00
1	321	Auszahlungen aus Personalaufwand	61.077,42	63.100,00	-2.022,58
2	3221	Auszahlungen für Gebrauchs- u. Verbrauchsgüter, Handelswaren	42.049,22	70.200,00	-28.150,78
2	3222	Auszahlungen für Verwaltungs- und Betriebsaufwand	94.307,74	100.200,00	-5.892,26
2	3223	Auszahlungen für Leasing- und Mietaufwand	72.701,96	92.000,00	-19.298,04
2	3224	Auszahlungen für Instandhaltung	40.014,32	70.400,00	-30.385,68
2	3225	Sonstige Auszahlungen aus Sachaufwand	1.532.322,33	1.565.100,00	-32.777,67
1	322	Auszahlungen aus Sachaufwand (ohne Transferaufwand)	1.781.395,57	1.897.900,00	-116.504,43
2	3231	Transferzahlungen an Träger des öffentlichen Rechts	15.161,78	14.000,00	1.161,78
2	3234	Transferzahl. an Haushalte und Org. ohne Erwerbscharakter	108.920,53	174.200,00	-65.279,47
1	323	Auszahlungen aus Transfers (ohne Kapitaltransfers)	124.082,31	188.200,00	-64.117,69
1	324	Auszahlungen aus Finanzaufwand	0,00	0,00	0,00
SU	32	Summe Auszahlungen operative Gebarung	1.966.555,30	2.149.200,00	-182.644,70
SA1	SA1	Saldo (1) Geldfluss aus der Operativen Gebarung (31-32)	-1.572.062,74	-1.349.000,00	-223.062,74

Rechnungsabschluss 2021

Finanzierungsrechnung Bereichsbudget 2 / Unterricht, Erziehung, Sport und Wissenschaft - interne Vergütungen enthalten

Ebene	Code	Mittelverwendungs- und -aufbringungsgruppe (1. & 2.Ebene)	RA 2021	VA 2021	Differenz
2	3315	Einz. a.d. Veräuß. von Amts-, Betriebs- u.Geschäftsausstatt.	0,00	200,00	-200,00
1	331	Einzahlungen aus der Investitionstätigkeit	0,00	200,00	-200,00
1	332	Einz. a.d. Rückzahlung von Darlehen u. gewähr. Vorschüssen	0,00	0,00	0,00
2	3331	Kapitaltransferzahlungen von Trägern des öffentlichen Rechts	19.106,74	72.400,00	-53.293,26
1	333	Einzahlungen aus Kapitaltransfers	19.106,74	72.400,00	-53.293,26
SU	33	Summe Einzahlungen investive Gebarung	19.106,74	72.600,00	-53.493,26
2	3413	Auszahlungen für den Erwerb von Gebäuden und Bauten	73.726,63	407.200,00	-333.473,37
1	341	Auszahlungen aus der Investitionstätigkeit	73.726,63	407.200,00	-333.473,37
1	342	Ausz. von gewährten Darlehen sowie gewährten Vorschüssen	0,00	0,00	0,00
2	3431	Kapitaltransferzahlungen an Träger des öffentlichen Rechts	59.149,66	87.200,00	-28.050,34
2	3434	Kapitaltransferzahl. an Haush. und Org. o. Erwerbscharakter	0,00	4.000,00	-4.000,00
1	343	Auszahlungen aus Kapitaltransfers	59.149,66	91.200,00	-32.050,34
SU	34	Summe Auszahlungen investive Gebarung	132.876,29	498.400,00	-365.523,71
SA2	SA2	Saldo (2) Geldfluss aus der Investiven Gebarung (33-34)	-113.769,55	-425.800,00	312.030,45
SA3	SA3	Saldo (3) Nettofinanzierungssaldo (SA1+SA2)	-1.685.832,29	-1.774.800,00	88.967,71
1	351	Einzahlungen aus der Aufnahme von Finanzschulden	0,00	0,00	0,00
1	353	Einz. infolge Kapitaltausch b. derivat. Fin.instr. m.Grundg.	0,00	0,00	0,00
1	355	Einzahlungen aus dem Abgang von Finanzinstrumenten	0,00	0,00	0,00
SU	35	Summe Einzahlungen aus der Finanzierungstätigkeit	0,00	0,00	0,00
1	361	Auszahlungen aus der Tilgung von Finanzschulden	0,00	0,00	0,00
1	363	Ausz. infolge Kapitaltausch b. derivat. Fin.instr. m.Grundg.	0,00	0,00	0,00
1	365	Auszahlungen für den Erwerb von Finanzinstrumenten	0,00	0,00	0,00

Rechnungsabschluss 2021**Finanzierungsrechnung Bereichsbudget 2 / Unterricht, Erziehung, Sport und Wissenschaft - interne Vergütungen enthalten**

Ebene	Code	Mittelverwendungs- und -aufbringungsgruppe (1. & 2.Ebene)	RA 2021	VA 2021	Differenz
SU	36	Summe Auszahlungen aus der Finanzierungstätigkeit	0,00	0,00	0,00
SA4	SA4	Saldo (4) Geldfluss aus der Finanzierungstätigkeit (35-36)	0,00	0,00	0,00
SA5	SA5	Saldo (5) Geldfluss aus VA-wirksamer Gebarung (SA3+SA4)	-1.685.832,29	-1.774.800,00	88.967,71
2	3701	Einzahlungen aus operativer Gebarung für investive Vorhaben	119.806,03	87.200,00	32.606,03
1	370	Einzahlungen aus operativer Gebarung für investive Vorhaben	119.806,03	87.200,00	32.606,03
2	3801	Auszahlungen aus operativer Gebarung für investive Vorhaben	119.806,03	0,00	119.806,03
1	380	Auszahlungen aus operativer Gebarung für investive Vorhaben	119.806,03	0,00	119.806,03
SA51	SA51	Saldo Geldfluss aus operativer Gebarung für invest. Vorhaben	0,00	87.200,00	-87.200,00

Rechnungsabschluss 2021

Ergebnisrechnung Bereichsbudget 3 / Kunst, Kultur und Kultus - interne Vergütungen enthalten

Ebene	Code	Mittelverwendungs- und -aufbringungsgruppe (1. & 2.Ebene)	RA 2021	VA 2021	Differenz
1	211	Erträge aus der operativen Verwaltungstätigkeit	0,00	0,00	0,00
2	2121	Transferertrag von Trägern des öffentlichen Rechts	5.526,13	0,00	5.526,13
1	212	Erträge aus Transfers	5.526,13	0,00	5.526,13
2	2131	Erträge aus Zinsen	5,55	300,00	-294,45
1	213	Finanzerträge	5,55	300,00	-294,45
SU	21	Summe Erträge	5.531,68	300,00	5.231,68
1	221	Personalaufwand	0,00	0,00	0,00
2	2221	Gebrauchs- und Verbrauchsgüter, Handelswaren	10.269,97	12.000,00	-1.730,03
2	2222	Verwaltungs- und Betriebsaufwand	152,99	300,00	-147,01
2	2224	Instandhaltung	0,00	5.500,00	-5.500,00
2	2225	Sonstiger Sachaufwand	85.538,28	87.800,00	-2.261,72
2	2226	Nicht finanzierungswirksamer Sachaufwand	5.015,57	0,00	5.015,57
1	222	Sachaufwand (ohne Transferaufwand)	100.976,81	105.600,00	-4.623,19
2	2231	Transferaufwand an Träger des öffentlichen Rechts	3.500,00	3.500,00	0,00
2	2234	Transferaufwand an Haushalte und Org. ohne Erwerbscharakter	36.780,00	43.600,00	-6.820,00
1	223	Transferaufwand (laufende Transfers und Kapitaltransfers)	40.280,00	47.100,00	-6.820,00
1	224	Finanzaufwand	0,00	0,00	0,00
SU	22	Summe Aufwendungen	141.256,81	152.700,00	-11.443,19
SA0	SA0	(0) Nettoergebnis (21-22)	-135.725,13	-152.400,00	16.674,87
2	2301	Entnahmen von Haushaltsrücklagen	0,00	6.000,00	-6.000,00
1	230	Entnahmen von Haushaltsrücklagen	0,00	6.000,00	-6.000,00
2	2401	Zuweisung an Haushaltsrücklagen	5.527,84	300,00	5.227,84
1	240	Zuweisung an Haushaltsrücklagen	5.527,84	300,00	5.227,84

Rechnungsabschluss 2021

Ergebnisrechnung Bereichsbudget 3 / Kunst, Kultur und Kultus - interne Vergütungen enthalten

Ebene	Code	Mittelverwendungs- und -aufbringungsgruppe (1. & 2.Ebene)	RA 2021	VA 2021	Differenz
SA0R	SA0R	Saldo Haushaltsrücklagen	-5.527,84	5.700,00	-11.227,84
SA00	SA00	Nettoergebnis nach Zuweisung und Entnahmen von HH-Rücklagen	-141.252,97	-146.700,00	5.447,03

Rechnungsabschluss 2021

Finanzierungsrechnung Bereichsbudget 3 / Kunst, Kultur und Kultus - interne Vergütungen enthalten

Ebene	Code	Mittelverwendungs- und -aufbringungsgruppe (1. & 2.Ebene)	RA 2021	VA 2021	Differenz
1	311	Einzahlungen aus der operativen Verwaltungstätigkeit	0,00	0,00	0,00
2	3121	Transferzahlungen von Trägern des öffentlichen Rechts	5.526,13	0,00	5.526,13
1	312	Einzahlungen aus Transfers (ohne Kapitaltransfers)	5.526,13	0,00	5.526,13
2	3131	Einzahlungen aus Zinserträgen	5,55	300,00	-294,45
1	313	Einzahlungen aus Finanzerträgen	5,55	300,00	-294,45
SU	31	Summe Einzahlungen operative Gebarung	5.531,68	300,00	5.231,68
1	321	Auszahlungen aus Personalaufwand	0,00	0,00	0,00
2	3221	Auszahlungen für Gebrauchs- u. Verbrauchsgüter, Handelswaren	10.269,97	12.000,00	-1.730,03
2	3222	Auszahlungen für Verwaltungs- und Betriebsaufwand	152,99	300,00	-147,01
2	3224	Auszahlungen für Instandhaltung	0,00	5.500,00	-5.500,00
2	3225	Sonstige Auszahlungen aus Sachaufwand	85.538,28	87.800,00	-2.261,72
1	322	Auszahlungen aus Sachaufwand (ohne Transferaufwand)	95.961,24	105.600,00	-9.638,76
2	3231	Transferzahlungen an Träger des öffentlichen Rechts	3.500,00	3.500,00	0,00
2	3234	Transferzahl. an Haushalte und Org. ohne Erwerbscharakter	36.780,00	43.600,00	-6.820,00
1	323	Auszahlungen aus Transfers (ohne Kapitaltransfers)	40.280,00	47.100,00	-6.820,00
1	324	Auszahlungen aus Finanzaufwand	0,00	0,00	0,00
SU	32	Summe Auszahlungen operative Gebarung	136.241,24	152.700,00	-16.458,76
SA1	SA1	Saldo (1) Geldfluss aus der Operativen Gebarung (31-32)	-130.709,56	-152.400,00	21.690,44
1	331	Einzahlungen aus der Investitionstätigkeit	0,00	0,00	0,00
1	332	Einz. a.d. Rückzahlung von Darlehen u. gewähr. Vorschüssen	0,00	0,00	0,00
1	333	Einzahlungen aus Kapitaltransfers	0,00	0,00	0,00
SU	33	Summe Einzahlungen investive Gebarung	0,00	0,00	0,00
1	341	Auszahlungen aus der Investitionstätigkeit	0,00	0,00	0,00

Rechnungsabschluss 2021

Finanzierungsrechnung Bereichsbudget 3 / Kunst, Kultur und Kultus - interne Vergütungen enthalten

Ebene	Code	Mittelverwendungs- und -aufbringungsgruppe (1. & 2.Ebene)	RA 2021	VA 2021	Differenz
1	342	Ausz. von gewährten Darlehen sowie gewährten Vorschüssen	0,00	0,00	0,00
1	343	Auszahlungen aus Kapitaltransfers	0,00	0,00	0,00
SU	34	Summe Auszahlungen investive Gebarung	0,00	0,00	0,00
SA2	SA2	Saldo (2) Geldfluss aus der Investiven Gebarung (33-34)	0,00	0,00	0,00
SA3	SA3	Saldo (3) Nettofinanzierungssaldo (SA1+SA2)	-130.709,56	-152.400,00	21.690,44
1	351	Einzahlungen aus der Aufnahme von Finanzschulden	0,00	0,00	0,00
1	353	Einz. infolge Kapitaltausch b. derivat. Fin.instr. m.Grundg.	0,00	0,00	0,00
1	355	Einzahlungen aus dem Abgang von Finanzinstrumenten	0,00	0,00	0,00
SU	35	Summe Einzahlungen aus der Finanzierungstätigkeit	0,00	0,00	0,00
1	361	Auszahlungen aus der Tilgung von Finanzschulden	0,00	0,00	0,00
1	363	Ausz. infolge Kapitaltausch b. derivat. Fin.instr. m.Grundg.	0,00	0,00	0,00
1	365	Auszahlungen für den Erwerb von Finanzinstrumenten	0,00	0,00	0,00
SU	36	Summe Auszahlungen aus der Finanzierungstätigkeit	0,00	0,00	0,00
SA4	SA4	Saldo (4) Geldfluss aus der Finanzierungstätigkeit (35-36)	0,00	0,00	0,00
SA5	SA5	Saldo (5) Geldfluss aus VA-wirksamer Gebarung (SA3+SA4)	-130.709,56	-152.400,00	21.690,44
1	370	Einzahlungen aus operativer Gebarung für investive Vorhaben	0,00	0,00	0,00
1	380	Auszahlungen aus operativer Gebarung für investive Vorhaben	0,00	0,00	0,00
SA51	SA51	Saldo Geldfluss aus operativer Gebarung für invest. Vorhaben	0,00	0,00	0,00

Rechnungsabschluss 2021

Ergebnisrechnung Bereichsbudget 4 / Soziale Wohlfahrt und Wohnbauförderung - interne Vergütungen enthalten

Ebene	Code	Mittelverwendungs- und -aufbringungsgruppe (1. & 2.Ebene)	RA 2021	VA 2021	Differenz
2	2114	Erträge aus Leistungen	4.761,00	5.000,00	-239,00
1	211	Erträge aus der operativen Verwaltungstätigkeit	4.761,00	5.000,00	-239,00
2	2121	Transferertrag von Trägern des öffentlichen Rechts	3.496,61	0,00	3.496,61
1	212	Erträge aus Transfers	3.496,61	0,00	3.496,61
2	2131	Erträge aus Zinsen	0,00	100,00	-100,00
1	213	Finanzerträge	0,00	100,00	-100,00
SU	21	Summe Erträge	8.257,61	5.100,00	3.157,61
1	221	Personalaufwand	0,00	0,00	0,00
2	2221	Gebrauchs- und Verbrauchsgüter, Handelswaren	4.693,40	6.300,00	-1.606,60
2	2222	Verwaltungs- und Betriebsaufwand	0,00	600,00	-600,00
2	2225	Sonstiger Sachaufwand	84.575,95	88.800,00	-4.224,05
1	222	Sachaufwand (ohne Transferaufwand)	89.269,35	95.700,00	-6.430,65
2	2231	Transferaufwand an Träger des öffentlichen Rechts	988.300,00	988.300,00	0,00
2	2233	Transferaufwand an Unternehmen (mit Finanzunternehmen)	16.939,90	20.000,00	-3.060,10
2	2234	Transferaufwand an Haushalte und Org. ohne Erwerbscharakter	16.977,99	46.200,00	-29.222,01
1	223	Transferaufwand (laufende Transfers und Kapitaltransfers)	1.022.217,89	1.054.500,00	-32.282,11
1	224	Finanzaufwand	0,00	0,00	0,00
SU	22	Summe Aufwendungen	1.111.487,24	1.150.200,00	-38.712,76
SA0	SA0	(0) Nettoergebnis (21-22)	-1.103.229,63	-1.145.100,00	41.870,37
1	230	Entnahmen von Haushaltsrücklagen	0,00	0,00	0,00
2	2401	Zuweisung an Haushaltsrücklagen	3.496,61	100,00	3.396,61
1	240	Zuweisung an Haushaltsrücklagen	3.496,61	100,00	3.396,61

Rechnungsabschluss 2021

Ergebnisrechnung Bereichsbudget 4 / Soziale Wohlfahrt und Wohnbauförderung - interne Vergütungen enthalten

Ebene	Code	Mittelverwendungs- und -aufbringungsgruppe (1. & 2.Ebene)	RA 2021	VA 2021	Differenz
SA0R	SA0R	Saldo Haushaltsrücklagen	-3.496,61	-100,00	-3.396,61
SA00	SA00	Nettoergebnis nach Zuweisung und Entnahmen von HH-Rücklagen	-1.106.726,24	-1.145.200,00	38.473,76

Rechnungsabschluss 2021

Finanzierungsrechnung Bereichsbudget 4 / Soziale Wohlfahrt und Wohnbauförderung - interne Vergütungen enthalten

Ebene	Code	Mittelverwendungs- und -aufbringungsgruppe (1. & 2.Ebene)	RA 2021	VA 2021	Differenz
2	3114	Einzahlungen aus Leistungen	4.761,00	5.000,00	-239,00
1	311	Einzahlungen aus der operativen Verwaltungstätigkeit	4.761,00	5.000,00	-239,00
2	3121	Transferzahlungen von Trägern des öffentlichen Rechts	3.496,61	0,00	3.496,61
1	312	Einzahlungen aus Transfers (ohne Kapitaltransfers)	3.496,61	0,00	3.496,61
2	3131	Einzahlungen aus Zinserträgen	0,00	100,00	-100,00
1	313	Einzahlungen aus Finanzerträgen	0,00	100,00	-100,00
SU	31	Summe Einzahlungen operative Gebarung	8.257,61	5.100,00	3.157,61
1	321	Auszahlungen aus Personalaufwand	0,00	0,00	0,00
2	3221	Auszahlungen für Gebrauchs- u. Verbrauchsgüter, Handelswaren	4.318,40	6.300,00	-1.981,60
2	3222	Auszahlungen für Verwaltungs- und Betriebsaufwand	0,00	600,00	-600,00
2	3225	Sonstige Auszahlungen aus Sachaufwand	83.660,95	88.800,00	-5.139,05
1	322	Auszahlungen aus Sachaufwand (ohne Transferaufwand)	87.979,35	95.700,00	-7.720,65
2	3231	Transferzahlungen an Träger des öffentlichen Rechts	990.591,00	988.300,00	2.291,00
2	3233	Transferzahlungen an Unternehmen (inkl. Finanzunternehmen)	16.303,82	15.000,00	1.303,82
2	3234	Transferzahl. an Haushalte und Org. ohne Erwerbscharakter	11.018,28	31.200,00	-20.181,72
1	323	Auszahlungen aus Transfers (ohne Kapitaltransfers)	1.017.913,10	1.034.500,00	-16.586,90
1	324	Auszahlungen aus Finanzaufwand	0,00	0,00	0,00
SU	32	Summe Auszahlungen operative Gebarung	1.105.892,45	1.130.200,00	-24.307,55
SA1	SA1	Saldo (1) Geldfluss aus der Operativen Gebarung (31-32)	-1.097.634,84	-1.125.100,00	27.465,16
1	331	Einzahlungen aus der Investitionstätigkeit	0,00	0,00	0,00
1	332	Einz. a.d. Rückzahlung von Darlehen u. gewähr. Vorschüssen	0,00	0,00	0,00
1	333	Einzahlungen aus Kapitaltransfers	0,00	0,00	0,00
SU	33	Summe Einzahlungen investive Gebarung	0,00	0,00	0,00

Rechnungsabschluss 2021

Finanzierungsrechnung Bereichsbudget 4 / Soziale Wohlfahrt und Wohnbauförderung - interne Vergütungen enthalten

Ebene	Code	Mittelverwendungs- und -aufbringungsgruppe (1. & 2.Ebene)	RA 2021	VA 2021	Differenz
1	341	Auszahlungen aus der Investitionstätigkeit	0,00	0,00	0,00
1	342	Ausz. von gewährten Darlehen sowie gewährten Vorschüssen	0,00	0,00	0,00
2	3433	Kapitaltransferzahlungen an Unternehmen (Finanzunternehmen)	636,08	5.000,00	-4.363,92
2	3434	Kapitaltransferzahl. an Haush. und Org. o. Erwerbscharakter	5.959,71	15.000,00	-9.040,29
1	343	Auszahlungen aus Kapitaltransfers	6.595,79	20.000,00	-13.404,21
SU	34	Summe Auszahlungen investive Gebarung	6.595,79	20.000,00	-13.404,21
SA2	SA2	Saldo (2) Geldfluss aus der Investiven Gebarung (33-34)	-6.595,79	-20.000,00	13.404,21
SA3	SA3	Saldo (3) Nettofinanzierungssaldo (SA1+SA2)	-1.104.230,63	-1.145.100,00	40.869,37
1	351	Einzahlungen aus der Aufnahme von Finanzschulden	0,00	0,00	0,00
1	353	Einz. infolge Kapitaltausch b. derivat. Fin.instr. m.Grundg.	0,00	0,00	0,00
1	355	Einzahlungen aus dem Abgang von Finanzinstrumenten	0,00	0,00	0,00
SU	35	Summe Einzahlungen aus der Finanzierungstätigkeit	0,00	0,00	0,00
1	361	Auszahlungen aus der Tilgung von Finanzschulden	0,00	0,00	0,00
1	363	Ausz. infolge Kapitaltausch b. derivat. Fin.instr. m.Grundg.	0,00	0,00	0,00
1	365	Auszahlungen für den Erwerb von Finanzinstrumenten	0,00	0,00	0,00
SU	36	Summe Auszahlungen aus der Finanzierungstätigkeit	0,00	0,00	0,00
SA4	SA4	Saldo (4) Geldfluss aus der Finanzierungstätigkeit (35-36)	0,00	0,00	0,00
SA5	SA5	Saldo (5) Geldfluss aus VA-wirksamer Gebarung (SA3+SA4)	-1.104.230,63	-1.145.100,00	40.869,37
1	370	Einzahlungen aus operativer Gebarung für investive Vorhaben	0,00	0,00	0,00
1	380	Auszahlungen aus operativer Gebarung für investive Vorhaben	0,00	0,00	0,00

Rechnungsabschluss 2021

Finanzierungsrechnung Bereichsbudget 4 / Soziale Wohlfahrt und Wohnbauförderung - interne Vergütungen enthalten

Ebene	Code	Mittelverwendungs- und -aufbringungsgruppe (1. & 2.Ebene)	RA 2021	VA 2021	Differenz
SA51	SA51	Saldo Geldfluss aus operativer Gebarung für invest. Vorhaben	0,00	0,00	0,00

Rechnungsabschluss 2021
Ergebnisrechnung Bereichsbudget 5 / Gesundheit - interne Vergütungen enthalten

Ebene	Code	Mittelverwendungs- und -aufbringungsgruppe (1. & 2.Ebene)	RA 2021	VA 2021	Differenz
2	2114	Erträge aus Leistungen	4.000,01	100.700,00	-96.699,99
1	211	Erträge aus der operativen Verwaltungstätigkeit	4.000,01	100.700,00	-96.699,99
2	2121	Transferertrag von Trägern des öffentlichen Rechts	36.365,82	0,00	36.365,82
1	212	Erträge aus Transfers	36.365,82	0,00	36.365,82
2	2131	Erträge aus Zinsen	0,00	100,00	-100,00
1	213	Finanzerträge	0,00	100,00	-100,00
SU	21	Summe Erträge	40.365,83	100.800,00	-60.434,17
1	221	Personalaufwand	0,00	0,00	0,00
2	2221	Gebrauchs- und Verbrauchsgüter, Handelswaren	296,03	1.200,00	-903,97
2	2222	Verwaltungs- und Betriebsaufwand	3.421,14	4.000,00	-578,86
2	2224	Instandhaltung	1.548,34	4.000,00	-2.451,66
2	2225	Sonstiger Sachaufwand	73.178,37	284.100,00	-210.921,63
2	2226	Nicht finanzierungswirksamer Sachaufwand	3.098,13	0,00	3.098,13
1	222	Sachaufwand (ohne Transferaufwand)	81.542,01	293.300,00	-211.757,99
2	2231	Transferaufwand an Träger des öffentlichen Rechts	3.500,00	3.500,00	0,00
2	2234	Transferaufwand an Haushalte und Org. ohne Erwerbscharakter	117.044,00	111.800,00	5.244,00
1	223	Transferaufwand (laufende Transfers und Kapitaltransfers)	120.544,00	115.300,00	5.244,00
1	224	Finanzaufwand	0,00	0,00	0,00
SU	22	Summe Aufwendungen	202.086,01	408.600,00	-206.513,99
SA0	SA0	(0) Nettoergebnis (21-22)	-161.720,18	-307.800,00	146.079,82
1	230	Entnahmen von Haushaltsrücklagen	0,00	0,00	0,00
2	2401	Zuweisung an Haushaltsrücklagen	1.405,13	100,00	1.305,13
1	240	Zuweisung an Haushaltsrücklagen	1.405,13	100,00	1.305,13

Rechnungsabschluss 2021
Ergebnisrechnung Bereichsbudget 5 / Gesundheit - interne Vergütungen enthalten

Ebene	Code	Mittelverwendungs- und -aufbringungsgruppe (1. & 2.Ebene)	RA 2021	VA 2021	Differenz
SA0R	SA0R	Saldo Haushaltsrücklagen	-1.405,13	-100,00	-1.305,13
SA00	SA00	Nettoergebnis nach Zuweisung und Entnahmen von HH-Rücklagen	-163.125,31	-307.900,00	144.774,69

Rechnungsabschluss 2021
Finanzierungsrechnung Bereichsbudget 5 / Gesundheit - interne Vergütungen enthalten

Ebene	Code	Mittelverwendungs- und -aufbringungsgruppe (1. & 2.Ebene)	RA 2021	VA 2021	Differenz
2	3114	Einzahlungen aus Leistungen	4.000,01	100.700,00	-96.699,99
1	311	Einzahlungen aus der operativen Verwaltungstätigkeit	4.000,01	100.700,00	-96.699,99
2	3121	Transferzahlungen von Trägern des öffentlichen Rechts	36.365,82	0,00	36.365,82
1	312	Einzahlungen aus Transfers (ohne Kapitaltransfers)	36.365,82	0,00	36.365,82
2	3131	Einzahlungen aus Zinserträgen	0,00	100,00	-100,00
1	313	Einzahlungen aus Finanzerträgen	0,00	100,00	-100,00
SU	31	Summe Einzahlungen operative Gebarung	40.365,83	100.800,00	-60.434,17
1	321	Auszahlungen aus Personalaufwand	0,00	0,00	0,00
2	3221	Auszahlungen für Gebrauchs- u. Verbrauchsgüter, Handelswaren	296,03	1.200,00	-903,97
2	3222	Auszahlungen für Verwaltungs- und Betriebsaufwand	3.421,14	4.000,00	-578,86
2	3224	Auszahlungen für Instandhaltung	1.548,34	4.000,00	-2.451,66
2	3225	Sonstige Auszahlungen aus Sachaufwand	73.027,26	284.100,00	-211.072,74
1	322	Auszahlungen aus Sachaufwand (ohne Transferaufwand)	78.292,77	293.300,00	-215.007,23
2	3231	Transferzahlungen an Träger des öffentlichen Rechts	3.500,00	3.500,00	0,00
2	3234	Transferzahl. an Haushalte und Org. ohne Erwerbscharakter	66.724,00	66.800,00	-76,00
1	323	Auszahlungen aus Transfers (ohne Kapitaltransfers)	70.224,00	70.300,00	-76,00
1	324	Auszahlungen aus Finanzaufwand	0,00	0,00	0,00
SU	32	Summe Auszahlungen operative Gebarung	148.516,77	363.600,00	-215.083,23
SA1	SA1	Saldo (1) Geldfluss aus der Operativen Gebarung (31-32)	-108.150,94	-262.800,00	154.649,06
1	331	Einzahlungen aus der Investitionstätigkeit	0,00	0,00	0,00
1	332	Einz. a.d. Rückzahlung von Darlehen u. gewähr. Vorschüssen	0,00	0,00	0,00
1	333	Einzahlungen aus Kapitaltransfers	0,00	0,00	0,00
SU	33	Summe Einzahlungen investive Gebarung	0,00	0,00	0,00

Rechnungsabschluss 2021
Finanzierungsrechnung Bereichsbudget 5 / Gesundheit - interne Vergütungen enthalten

Ebene	Code	Mittelverwendungs- und -aufbringungsgruppe (1. & 2.Ebene)	RA 2021	VA 2021	Differenz
1	341	Auszahlungen aus der Investitionstätigkeit	0,00	0,00	0,00
1	342	Ausz. von gewährten Darlehen sowie gewährten Vorschüssen	0,00	0,00	0,00
2	3434	Kapitaltransferzahl. an Haush. und Org. o. Erwerbscharakter	51.620,00	45.000,00	6.620,00
1	343	Auszahlungen aus Kapitaltransfers	51.620,00	45.000,00	6.620,00
SU	34	Summe Auszahlungen investive Gebarung	51.620,00	45.000,00	6.620,00
SA2	SA2	Saldo (2) Geldfluss aus der Investiven Gebarung (33-34)	-51.620,00	-45.000,00	-6.620,00
SA3	SA3	Saldo (3) Nettofinanzierungssaldo (SA1+SA2)	-159.770,94	-307.800,00	148.029,06
1	351	Einzahlungen aus der Aufnahme von Finanzschulden	0,00	0,00	0,00
1	353	Einz. infolge Kapitaltausch b. derivat. Fin.instr. m.Grundg.	0,00	0,00	0,00
1	355	Einzahlungen aus dem Abgang von Finanzinstrumenten	0,00	0,00	0,00
SU	35	Summe Einzahlungen aus der Finanzierungstätigkeit	0,00	0,00	0,00
1	361	Auszahlungen aus der Tilgung von Finanzschulden	0,00	0,00	0,00
1	363	Ausz. infolge Kapitaltausch b. derivat. Fin.instr. m.Grundg.	0,00	0,00	0,00
1	365	Auszahlungen für den Erwerb von Finanzinstrumenten	0,00	0,00	0,00
SU	36	Summe Auszahlungen aus der Finanzierungstätigkeit	0,00	0,00	0,00
SA4	SA4	Saldo (4) Geldfluss aus der Finanzierungstätigkeit (35-36)	0,00	0,00	0,00
SA5	SA5	Saldo (5) Geldfluss aus VA-wirksamer Gebarung (SA3+SA4)	-159.770,94	-307.800,00	148.029,06
1	370	Einzahlungen aus operativer Gebarung für investive Vorhaben	0,00	0,00	0,00
1	380	Auszahlungen aus operativer Gebarung für investive Vorhaben	0,00	0,00	0,00

Rechnungsabschluss 2021

Finanzierungsrechnung Bereichsbudget 5 / Gesundheit - interne Vergütungen enthalten

Ebene	Code	Mittelverwendungs- und -aufbringungsgruppe (1. & 2.Ebene)	RA 2021	VA 2021	Differenz
SA51	SA51	Saldo Geldfluss aus operativer Gebarung für invest. Vorhaben	0,00	0,00	0,00

Rechnungsabschluss 2021

Ergebnisrechnung Bereichsbudget 6 / Straßen-und Wasserbau, Verkehr - interne Vergütungen enthalten

Ebene	Code	Mittelverwendungs- und -aufbringungsgruppe (1. & 2.Ebene)	RA 2021	VA 2021	Differenz
2	2116	Erträge aus Veräußerung und sonstige Erträge	0,00	100,00	-100,00
1	211	Erträge aus der operativen Verwaltungstätigkeit	0,00	100,00	-100,00
2	2121	Transferertrag von Trägern des öffentlichen Rechts	75.801,89	150.700,00	-74.898,11
2	2123	Transferertrag von Unternehmen (mit Finanzunternehmen)	4.360,23	0,00	4.360,23
2	2124	Transferertrag von Haushalten & Org. ohne Erwerbscharakter	35.759,80	50.000,00	-14.240,20
2	2127	Nicht finanzierungswirksamer Transferertrag	33.271,15	0,00	33.271,15
1	212	Erträge aus Transfers	149.193,07	200.700,00	-51.506,93
2	2131	Erträge aus Zinsen	109,15	200,00	-90,85
1	213	Finanzerträge	109,15	200,00	-90,85
SU	21	Summe Erträge	149.302,22	201.000,00	-51.697,78
1	221	Personalaufwand	0,00	0,00	0,00
2	2221	Gebrauchs- und Verbrauchsgüter, Handelswaren	3.952,56	11.000,00	-7.047,44
2	2222	Verwaltungs- und Betriebsaufwand	21.778,99	26.000,00	-4.221,01
2	2223	Leasing- und Mietaufwand	1.619,72	1.800,00	-180,28
2	2224	Instandhaltung	192.566,80	315.500,00	-122.933,20
2	2225	Sonstiger Sachaufwand	139.563,62	195.000,00	-55.436,38
2	2226	Nicht finanzierungswirksamer Sachaufwand	1.486.738,70	723.700,00	763.038,70
1	222	Sachaufwand (ohne Transferaufwand)	1.846.220,39	1.273.000,00	573.220,39
2	2233	Transferaufwand an Unternehmen (mit Finanzunternehmen)	155.409,94	177.700,00	-22.290,06
2	2234	Transferaufwand an Haushalte und Org. ohne Erwerbscharakter	10.818,18	51.000,00	-40.181,82
1	223	Transferaufwand (laufende Transfers und Kapitaltransfers)	166.228,12	228.700,00	-62.471,88
1	224	Finanzaufwand	0,00	0,00	0,00
SU	22	Summe Aufwendungen	2.012.448,51	1.501.700,00	510.748,51
SA0	SA0	(0) Nettoergebnis (21-22)	-1.863.146,29	-1.300.700,00	-562.446,29

Rechnungsabschluss 2021

Ergebnisrechnung Bereichsbudget 6 / Straßen-und Wasserbau, Verkehr - interne Vergütungen enthalten

Ebene	Code	Mittelverwendungs- und -aufbringungsgruppe (1. & 2.Ebene)	RA 2021	VA 2021	Differenz
2	2301	Entnahmen von Haushaltsrücklagen	134.366,25	597.800,00	-463.433,75
1	230	Entnahmen von Haushaltsrücklagen	134.366,25	597.800,00	-463.433,75
2	2401	Zuweisung an Haushaltsrücklagen	67,51	75.200,00	-75.132,49
1	240	Zuweisung an Haushaltsrücklagen	67,51	75.200,00	-75.132,49
SA0R	SA0R	Saldo Haushaltsrücklagen	134.298,74	522.600,00	-388.301,26
SA00	SA00	Nettoergebnis nach Zuweisung und Entnahmen von HH-Rücklagen	-1.728.847,55	-778.100,00	-950.747,55

Rechnungsabschluss 2021

Finanzierungsrechnung Bereichsbudget 6 / Straßen-und Wasserbau, Verkehr - interne Vergütungen enthalten

Ebene	Code	Mittelverwendungs- und -aufbringungsgruppe (1. & 2.Ebene)	RA 2021	VA 2021	Differenz
2	3116	Einzahlungen aus Veräußerung von GWG und sonst. Einzahlungen	0,00	100,00	-100,00
1	311	Einzahlungen aus der operativen Verwaltungstätigkeit	0,00	100,00	-100,00
2	3121	Transferzahlungen von Trägern des öffentlichen Rechts	75.801,89	150.700,00	-74.898,11
2	3123	Transferzahlungen von Unternehmen (inkl. Finanzunternehmen)	4.360,23	0,00	4.360,23
2	3124	Transferzahl. von Haushalten und Org. ohne Erwerbscharakter	35.759,80	50.000,00	-14.240,20
1	312	Einzahlungen aus Transfers (ohne Kapitaltransfers)	115.921,92	200.700,00	-84.778,08
2	3131	Einzahlungen aus Zinserträgen	109,15	200,00	-90,85
1	313	Einzahlungen aus Finanzerträgen	109,15	200,00	-90,85
SU	31	Summe Einzahlungen operative Gebarung	116.031,07	201.000,00	-84.968,93
1	321	Auszahlungen aus Personalaufwand	0,00	0,00	0,00
2	3221	Auszahlungen für Gebrauchs- u. Verbrauchsgüter, Handelswaren	4.130,16	11.000,00	-6.869,84
2	3222	Auszahlungen für Verwaltungs- und Betriebsaufwand	21.475,39	26.000,00	-4.524,61
2	3223	Auszahlungen für Leasing- und Mietaufwand	1.619,72	1.800,00	-180,28
2	3224	Auszahlungen für Instandhaltung	189.685,48	315.500,00	-125.814,52
2	3225	Sonstige Auszahlungen aus Sachaufwand	138.726,92	195.000,00	-56.273,08
1	322	Auszahlungen aus Sachaufwand (ohne Transferaufwand)	355.637,67	549.300,00	-193.662,33
2	3233	Transferzahlungen an Unternehmen (inkl. Finanzunternehmen)	155.409,94	177.700,00	-22.290,06
2	3234	Transferzahl. an Haushalte und Org. ohne Erwerbscharakter	3.998,00	26.000,00	-22.002,00
1	323	Auszahlungen aus Transfers (ohne Kapitaltransfers)	159.407,94	203.700,00	-44.292,06
1	324	Auszahlungen aus Finanzaufwand	0,00	0,00	0,00
SU	32	Summe Auszahlungen operative Gebarung	515.045,61	753.000,00	-237.954,39
SA1	SA1	Saldo (1) Geldfluss aus der Operativen Gebarung (31-32)	-399.014,54	-552.000,00	152.985,46
1	331	Einzahlungen aus der Investitionstätigkeit	0,00	0,00	0,00

Rechnungsabschluss 2021

Finanzierungsrechnung Bereichsbudget 6 / Straßen-und Wasserbau, Verkehr - interne Vergütungen enthalten

Ebene	Code	Mittelverwendungs- und -aufbringungsgruppe (1. & 2.Ebene)	RA 2021	VA 2021	Differenz
1	332	Einz. a.d. Rückzahlung von Darlehen u. gewähr. Vorschüssen	0,00	0,00	0,00
2	3331	Kapitaltransferzahlungen von Trägern des öffentlichen Rechts	114.590,00	450.000,00	-335.410,00
2	3334	Kapitaltransferzahl. von Haush. und Org. o. Erwerbscharakter	0,00	311.900,00	-311.900,00
1	333	Einzahlungen aus Kapitaltransfers	114.590,00	761.900,00	-647.310,00
SU	33	Summe Einzahlungen investive Gebarung	114.590,00	761.900,00	-647.310,00
2	3412	Ausz. für den Erwerb von Grundstücken & Grundstückseinricht.	754.023,75	2.341.100,00	-1.587.076,25
1	341	Auszahlungen aus der Investitionstätigkeit	754.023,75	2.341.100,00	-1.587.076,25
2	3425	Auszahlungen von Vorschüssen und Anzahlungen	51.361,80	201.500,00	-150.138,20
1	342	Ausz. von gewährten Darlehen sowie gewährten Vorschüssen	51.361,80	201.500,00	-150.138,20
2	3434	Kapitaltransferzahl. an Haush. und Org. o. Erwerbscharakter	6.751,18	25.000,00	-18.248,82
1	343	Auszahlungen aus Kapitaltransfers	6.751,18	25.000,00	-18.248,82
SU	34	Summe Auszahlungen investive Gebarung	812.136,73	2.567.600,00	-1.755.463,27
SA2	SA2	Saldo (2) Geldfluss aus der Investiven Gebarung (33-34)	-697.546,73	-1.805.700,00	1.108.153,27
SA3	SA3	Saldo (3) Nettofinanzierungssaldo (SA1+SA2)	-1.096.561,27	-2.357.700,00	1.261.138,73
1	351	Einzahlungen aus der Aufnahme von Finanzschulden	0,00	0,00	0,00
1	353	Einz. infolge Kapitaltausch b. derivat. Fin.instr. m.Grundg.	0,00	0,00	0,00
1	355	Einzahlungen aus dem Abgang von Finanzinstrumenten	0,00	0,00	0,00
SU	35	Summe Einzahlungen aus der Finanzierungstätigkeit	0,00	0,00	0,00
1	361	Auszahlungen aus der Tilgung von Finanzschulden	0,00	0,00	0,00
1	363	Ausz. infolge Kapitaltausch b. derivat. Fin.instr. m.Grundg.	0,00	0,00	0,00
1	365	Auszahlungen für den Erwerb von Finanzinstrumenten	0,00	0,00	0,00

Rechnungsabschluss 2021

Finanzierungsrechnung Bereichsbudget 6 / Straßen-und Wasserbau, Verkehr - interne Vergütungen enthalten

Ebene	Code	Mittelverwendungs- und -aufbringungsgruppe (1. & 2.Ebene)	RA 2021	VA 2021	Differenz
SU	36	Summe Auszahlungen aus der Finanzierungstätigkeit	0,00	0,00	0,00
SA4	SA4	Saldo (4) Geldfluss aus der Finanzierungstätigkeit (35-36)	0,00	0,00	0,00
SA5	SA5	Saldo (5) Geldfluss aus VA-wirksamer Gebarung (SA3+SA4)	-1.096.561,27	-2.357.700,00	1.261.138,73
2	3701	Einzahlungen aus operativer Gebarung für investive Vorhaben	799.807,91	1.111.400,00	-311.592,09
1	370	Einzahlungen aus operativer Gebarung für investive Vorhaben	799.807,91	1.111.400,00	-311.592,09
2	3801	Auszahlungen aus operativer Gebarung für investive Vorhaben	799.807,91	0,00	799.807,91
1	380	Auszahlungen aus operativer Gebarung für investive Vorhaben	799.807,91	0,00	799.807,91
SA51	SA51	Saldo Geldfluss aus operativer Gebarung für invest. Vorhaben	0,00	1.111.400,00	-1.111.400,00

Rechnungsabschluss 2021

Ergebnisrechnung Bereichsbudget 7 / Wirtschaftsförderung - interne Vergütungen enthalten

Ebene	Code	Mittelverwendungs- und -aufbringungsgruppe (1. & 2.Ebene)	RA 2021	VA 2021	Differenz
1	211	Erträge aus der operativen Verwaltungstätigkeit	0,00	0,00	0,00
2	2121	Transferertrag von Trägern des öffentlichen Rechts	35.927,72	36.100,00	-172,28
1	212	Erträge aus Transfers	35.927,72	36.100,00	-172,28
1	213	Finanzerträge	0,00	0,00	0,00
SU	21	Summe Erträge	35.927,72	36.100,00	-172,28
1	221	Personalaufwand	0,00	0,00	0,00
2	2221	Gebrauchs- und Verbrauchsgüter, Handelswaren	3.691,82	8.500,00	-4.808,18
2	2224	Instandhaltung	1.730,77	9.500,00	-7.769,23
2	2225	Sonstiger Sachaufwand	5.268,23	14.400,00	-9.131,77
2	2226	Nicht finanzierungswirksamer Sachaufwand	982,26	0,00	982,26
1	222	Sachaufwand (ohne Transferaufwand)	11.673,08	32.400,00	-20.726,92
2	2231	Transferaufwand an Träger des öffentlichen Rechts	35.927,72	36.000,00	-72,28
2	2233	Transferaufwand an Unternehmen (mit Finanzunternehmen)	7.666,67	21.000,00	-13.333,33
2	2234	Transferaufwand an Haushalte und Org. ohne Erwerbscharakter	76.840,10	68.000,00	8.840,10
1	223	Transferaufwand (laufende Transfers und Kapitaltransfers)	120.434,49	125.000,00	-4.565,51
1	224	Finanzaufwand	0,00	0,00	0,00
SU	22	Summe Aufwendungen	132.107,57	157.400,00	-25.292,43
SA0	SA0	(0) Nettoergebnis (21-22)	-96.179,85	-121.300,00	25.120,15
1	230	Entnahmen von Haushaltsrücklagen	0,00	0,00	0,00
1	240	Zuweisung an Haushaltsrücklagen	0,00	0,00	0,00
SA0R	SA0R	Saldo Haushaltsrücklagen	0,00	0,00	0,00

Rechnungsabschluss 2021

Ergebnisrechnung Bereichsbudget 7 / Wirtschaftsförderung - interne Vergütungen enthalten

Ebene	Code	Mittelverwendungs- und -aufbringungsgruppe (1. & 2.Ebene)	RA 2021	VA 2021	Differenz
SA00	SA00	Nettoergebnis nach Zuweisung und Entnahmen von HH-Rücklagen	-96.179,85	-121.300,00	25.120,15

Rechnungsabschluss 2021

Finanzierungsrechnung Bereichsbudget 7 / Wirtschaftsförderung - interne Vergütungen enthalten

Ebene	Code	Mittelverwendungs- und -aufbringungsgruppe (1. & 2.Ebene)	RA 2021	VA 2021	Differenz
1	311	Einzahlungen aus der operativen Verwaltungstätigkeit	0,00	0,00	0,00
2	3121	Transferzahlungen von Trägern des öffentlichen Rechts	35.927,72	36.100,00	-172,28
1	312	Einzahlungen aus Transfers (ohne Kapitaltransfers)	35.927,72	36.100,00	-172,28
1	313	Einzahlungen aus Finanzerträgen	0,00	0,00	0,00
SU	31	Summe Einzahlungen operative Gebarung	35.927,72	36.100,00	-172,28
1	321	Auszahlungen aus Personalaufwand	0,00	0,00	0,00
2	3221	Auszahlungen für Gebrauchs- u. Verbrauchsgüter, Handelswaren	3.691,82	8.500,00	-4.808,18
2	3224	Auszahlungen für Instandhaltung	1.730,77	9.500,00	-7.769,23
2	3225	Sonstige Auszahlungen aus Sachaufwand	5.036,35	14.400,00	-9.363,65
1	322	Auszahlungen aus Sachaufwand (ohne Transferaufwand)	10.458,94	32.400,00	-21.941,06
2	3231	Transferzahlungen an Träger des öffentlichen Rechts	35.927,72	36.000,00	-72,28
2	3234	Transferzahl. an Haushalte und Org. ohne Erwerbscharakter	76.840,10	68.000,00	8.840,10
1	323	Auszahlungen aus Transfers (ohne Kapitaltransfers)	112.767,82	104.000,00	8.767,82
1	324	Auszahlungen aus Finanzaufwand	0,00	0,00	0,00
SU	32	Summe Auszahlungen operative Gebarung	123.226,76	136.400,00	-13.173,24
SA1	SA1	Saldo (1) Geldfluss aus der Operativen Gebarung (31-32)	-87.299,04	-100.300,00	13.000,96
1	331	Einzahlungen aus der Investitionstätigkeit	0,00	0,00	0,00
1	332	Einz. a.d. Rückzahlung von Darlehen u. gewähr. Vorschüssen	0,00	0,00	0,00
1	333	Einzahlungen aus Kapitaltransfers	0,00	0,00	0,00
SU	33	Summe Einzahlungen investive Gebarung	0,00	0,00	0,00
1	341	Auszahlungen aus der Investitionstätigkeit	0,00	0,00	0,00
1	342	Ausz. von gewährten Darlehen sowie gewährten Vorschüssen	0,00	0,00	0,00

Rechnungsabschluss 2021
Finanzierungsrechnung Bereichsbudget 7 / Wirtschaftsförderung - interne Vergütungen enthalten

Ebene	Code	Mittelverwendungs- und -aufbringungsgruppe (1. & 2.Ebene)	RA 2021	VA 2021	Differenz
2	3433	Kapitaltransferzahlungen an Unternehmen (Finanzunternehmen)	7.666,67	21.000,00	-13.333,33
1	343	Auszahlungen aus Kapitaltransfers	7.666,67	21.000,00	-13.333,33
SU	34	Summe Auszahlungen investive Gebarung	7.666,67	21.000,00	-13.333,33
SA2	SA2	Saldo (2) Geldfluss aus der Investiven Gebarung (33-34)	-7.666,67	-21.000,00	13.333,33
SA3	SA3	Saldo (3) Nettofinanzierungssaldo (SA1+SA2)	-94.965,71	-121.300,00	26.334,29
1	351	Einzahlungen aus der Aufnahme von Finanzschulden	0,00	0,00	0,00
1	353	Einz. infolge Kapitaltausch b. derivat. Fin.instr. m.Grundg.	0,00	0,00	0,00
1	355	Einzahlungen aus dem Abgang von Finanzinstrumenten	0,00	0,00	0,00
SU	35	Summe Einzahlungen aus der Finanzierungstätigkeit	0,00	0,00	0,00
1	361	Auszahlungen aus der Tilgung von Finanzschulden	0,00	0,00	0,00
1	363	Ausz. infolge Kapitaltausch b. derivat. Fin.instr. m.Grundg.	0,00	0,00	0,00
1	365	Auszahlungen für den Erwerb von Finanzinstrumenten	0,00	0,00	0,00
SU	36	Summe Auszahlungen aus der Finanzierungstätigkeit	0,00	0,00	0,00
SA4	SA4	Saldo (4) Geldfluss aus der Finanzierungstätigkeit (35-36)	0,00	0,00	0,00
SA5	SA5	Saldo (5) Geldfluss aus VA-wirksamer Gebarung (SA3+SA4)	-94.965,71	-121.300,00	26.334,29
1	370	Einzahlungen aus operativer Gebarung für investive Vorhaben	0,00	0,00	0,00
1	380	Auszahlungen aus operativer Gebarung für investive Vorhaben	0,00	0,00	0,00
SA51	SA51	Saldo Geldfluss aus operativer Gebarung für invest. Vorhaben	0,00	0,00	0,00

Rechnungsabschluss 2021

Ergebnisrechnung Bereichsbudget 8 / Dienstleistungen - interne Vergütungen enthalten

Ebene	Code	Mittelverwendungs- und -aufbringungsgruppe (1. & 2.Ebene)	RA 2021	VA 2021	Differenz
2	2111	Erträge aus eigenen Abgaben	94.470,21	100.000,00	-5.529,79
2	2113	Erträge aus Gebühren	1.460.211,73	1.413.200,00	47.011,73
2	2114	Erträge aus Leistungen	1.205.714,17	1.076.900,00	128.814,17
2	2115	Erträge aus Besitz und wirtschaftlicher Tätigkeit	299.105,23	262.400,00	36.705,23
2	2116	Erträge aus Veräußerung und sonstige Erträge	617,55	303.800,00	-303.182,45
2	2117	Nicht finanzierungswirksame operative Erträge	86.343,64	6.100,00	80.243,64
1	211	Erträge aus der operativen Verwaltungstätigkeit	3.146.462,53	3.162.400,00	-15.937,47
2	2121	Transferertrag von Trägern des öffentlichen Rechts	54.596,56	53.400,00	1.196,56
2	2123	Transferertrag von Unternehmen (mit Finanzunternehmen)	16.118,40	14.000,00	2.118,40
2	2127	Nicht finanzierungswirksamer Transferertrag	19.453,52	0,00	19.453,52
1	212	Erträge aus Transfers	90.168,48	67.400,00	22.768,48
2	2131	Erträge aus Zinsen	507,00	1.000,00	-493,00
1	213	Finanzerträge	507,00	1.000,00	-493,00
SU	21	Summe Erträge	3.237.138,01	3.230.800,00	6.338,01
2	2211	Personalaufwand (Bezüge, Nebengeb., Mehrleistungen)	552.442,27	558.900,00	-6.457,73
2	2212	Gesetzlicher und freiwilliger Sozialaufwand	210.315,69	211.800,00	-1.484,31
2	2214	Nicht finanzierungswirksamer Personalaufwand	14.501,60	5.600,00	8.901,60
1	221	Personalaufwand	777.259,56	776.300,00	959,56
2	2221	Gebrauchs- und Verbrauchsgüter, Handelswaren	79.254,78	107.000,00	-27.745,22
2	2222	Verwaltungs- und Betriebsaufwand	144.389,08	148.100,00	-3.710,92
2	2223	Leasing- und Mietaufwand	36.092,74	58.600,00	-22.507,26
2	2224	Instandhaltung	93.410,15	328.200,00	-234.789,85
2	2225	Sonstiger Sachaufwand	1.025.307,61	1.182.200,00	-156.892,39
2	2226	Nicht finanzierungswirksamer Sachaufwand	442.312,95	717.500,00	-275.187,05
1	222	Sachaufwand (ohne Transferaufwand)	1.820.767,31	2.541.600,00	-720.832,69
2	2231	Transferaufwand an Träger des öffentlichen Rechts	727.314,94	830.200,00	-102.885,06

Rechnungsabschluss 2021

Ergebnisrechnung Bereichsbudget 8 / Dienstleistungen - interne Vergütungen enthalten

Ebene	Code	Mittelverwendungs- und -aufbringungsgruppe (1. & 2.Ebene)	RA 2021	VA 2021	Differenz
2	2233	Transferaufwand an Unternehmen (mit Finanzunternehmen)	13.908,37	0,00	13.908,37
1	223	Transferaufwand (laufende Transfers und Kapitaltransfers)	741.223,31	830.200,00	-88.976,69
2	2241	Zinsen Fin.sch,Fin.lease,Ford.kauf,deriv.Fin.instr. m.Grundg.	7.917,72	3.900,00	4.017,72
1	224	Finanzaufwand	7.917,72	3.900,00	4.017,72
SU	22	Summe Aufwendungen	3.347.167,90	4.152.000,00	-804.832,10
SA0	SA0	(0) Nettoergebnis (21-22)	-110.029,89	-921.200,00	811.170,11
2	2301	Entnahmen von Haushaltsrücklagen	130.985,87	575.200,00	-444.214,13
1	230	Entnahmen von Haushaltsrücklagen	130.985,87	575.200,00	-444.214,13
2	2401	Zuweisung an Haushaltsrücklagen	701.640,94	406.500,00	295.140,94
1	240	Zuweisung an Haushaltsrücklagen	701.640,94	406.500,00	295.140,94
SA0R	SA0R	Saldo Haushaltsrücklagen	-570.655,07	168.700,00	-739.355,07
SA00	SA00	Nettoergebnis nach Zuweisung und Entnahmen von HH-Rücklagen	-680.684,96	-752.500,00	71.815,04

Rechnungsabschluss 2021

Finanzierungsrechnung Bereichsbudget 8 / Dienstleistungen - interne Vergütungen enthalten

Ebene	Code	Mittelverwendungs- und -aufbringungsgruppe (1. & 2.Ebene)	RA 2021	VA 2021	Differenz
2	3111	Einzahlungen aus eigenen Abgaben	124.968,84	100.000,00	24.968,84
2	3113	Einzahlungen aus Gebühren	1.506.125,73	1.413.200,00	92.925,73
2	3114	Einzahlungen aus Leistungen	1.198.941,35	1.076.900,00	122.041,35
2	3115	Einzahlungen aus Besitz und wirtschaftlicher Tätigkeit	284.975,51	262.400,00	22.575,51
2	3116	Einzahlungen aus Veräußerung von GWG und sonst. Einzahlungen	617,55	1.500,00	-882,45
1	311	Einzahlungen aus der operativen Verwaltungstätigkeit	3.115.628,98	2.854.000,00	261.628,98
2	3121	Transferzahlungen von Trägern des öffentlichen Rechts	54.596,56	53.400,00	1.196,56
2	3123	Transferzahlungen von Unternehmen (inkl. Finanzunternehmen)	16.118,40	14.000,00	2.118,40
1	312	Einzahlungen aus Transfers (ohne Kapitaltransfers)	70.714,96	67.400,00	3.314,96
2	3131	Einzahlungen aus Zinserträgen	507,00	1.000,00	-493,00
1	313	Einzahlungen aus Finanzerträgen	507,00	1.000,00	-493,00
SU	31	Summe Einzahlungen operative Gebarung	3.186.850,94	2.922.400,00	264.450,94
2	3211	Ausz. für Personalaufw. Bezüge, Nebengeb., Mehrleist.vergüt.	552.442,27	558.900,00	-6.457,73
2	3212	Auszahlungen für gesetzliche und freiw. Sozialaufwendungen	210.315,69	211.800,00	-1.484,31
1	321	Auszahlungen aus Personalaufwand	762.757,96	770.700,00	-7.942,04
2	3221	Auszahlungen für Gebrauchs- u. Verbrauchsgüter, Handelswaren	78.429,41	107.000,00	-28.570,59
2	3222	Auszahlungen für Verwaltungs- und Betriebsaufwand	140.365,76	148.100,00	-7.734,24
2	3223	Auszahlungen für Leasing- und Mietaufwand	35.510,19	58.600,00	-23.089,81
2	3224	Auszahlungen für Instandhaltung	87.517,01	328.200,00	-240.682,99
2	3225	Sonstige Auszahlungen aus Sachaufwand	1.017.221,57	1.182.200,00	-164.978,43
1	322	Auszahlungen aus Sachaufwand (ohne Transferaufwand)	1.359.043,94	1.824.100,00	-465.056,06
2	3231	Transferzahlungen an Träger des öffentlichen Rechts	494.434,80	573.800,00	-79.365,20
2	3233	Transferzahlungen an Unternehmen (inkl. Finanzunternehmen)	13.118,95	0,00	13.118,95
1	323	Auszahlungen aus Transfers (ohne Kapitaltransfers)	507.553,75	573.800,00	-66.246,25
2	3241	Ausz. Zinsaufw.,Fin.leas.,Ford.kauf,Fin.sch.,deriv.Fin.instr	7.917,72	3.900,00	4.017,72

Rechnungsabschluss 2021
Finanzierungsrechnung Bereichsbudget 8 / Dienstleistungen - interne Vergütungen enthalten

Ebene	Code	Mittelverwendungs- und -aufbringungsgruppe (1. & 2.Ebene)	RA 2021	VA 2021	Differenz
1	324	Auszahlungen aus Finanzaufwand	7.917,72	3.900,00	4.017,72
SU	32	Summe Auszahlungen operative Gebarung	2.637.273,37	3.172.500,00	-535.226,63
SA1	SA1	Saldo (1) Geldfluss aus der Operativen Gebarung (31-32)	549.577,57	-250.100,00	799.677,57
2	3312	Einz. aus der Veräuß. von Grundstücken & Grundstückseinricht.	0,00	302.000,00	-302.000,00
2	3315	Einz. a.d. Veräuß. von Amts-, Betriebs- u.Geschäftsausstatt.	0,00	300,00	-300,00
1	331	Einzahlungen aus der Investitionstätigkeit	0,00	302.300,00	-302.300,00
1	332	Einz. a.d. Rückzahlung von Darlehen u. gewähr. Vorschüssen	0,00	0,00	0,00
2	3331	Kapitaltransferzahlungen von Trägern des öffentlichen Rechts	0,00	559.000,00	-559.000,00
1	333	Einzahlungen aus Kapitaltransfers	0,00	559.000,00	-559.000,00
SU	33	Summe Einzahlungen investive Gebarung	0,00	861.300,00	-861.300,00
2	3412	Ausz. für den Erwerb von Grundstücken & Grundstückseinricht.	66.945,79	69.900,00	-2.954,21
2	3413	Auszahlungen für den Erwerb von Gebäuden und Bauten	128.537,99	121.400,00	7.137,99
2	3415	Ausz. f.d. Erwerb von Amts-, Betriebs- u.Geschäftsausstatt.	12.502,89	0,00	12.502,89
1	341	Auszahlungen aus der Investitionstätigkeit	207.986,67	191.300,00	16.686,67
1	342	Ausz. von gewährten Darlehen sowie gewährten Vorschüssen	0,00	0,00	0,00
2	3431	Kapitaltransferzahlungen an Träger des öffentlichen Rechts	246.293,82	256.400,00	-10.106,18
1	343	Auszahlungen aus Kapitaltransfers	246.293,82	256.400,00	-10.106,18
SU	34	Summe Auszahlungen investive Gebarung	454.280,49	447.700,00	6.580,49
SA2	SA2	Saldo (2) Geldfluss aus der Investiven Gebarung (33-34)	-454.280,49	413.600,00	-867.880,49
SA3	SA3	Saldo (3) Nettofinanzierungssaldo (SA1+SA2)	95.297,08	163.500,00	-68.202,92
2	3511	Einz. aus empf. Darl. von öffentl. Körpersch. u. Rechtsträg.	7.538,61	7.600,00	-61,39

Rechnungsabschluss 2021

Finanzierungsrechnung Bereichsbudget 8 / Dienstleistungen - interne Vergütungen enthalten

Ebene	Code	Mittelverwendungs- und -aufbringungsgruppe (1. & 2.Ebene)	RA 2021	VA 2021	Differenz
1	351	Einzahlungen aus der Aufnahme von Finanzschulden	7.538,61	7.600,00	-61,39
1	353	Einz. infolge Kapitaltausch b. derivat. Fin.instr. m.Grundg.	0,00	0,00	0,00
1	355	Einzahlungen aus dem Abgang von Finanzinstrumenten	0,00	0,00	0,00
SU	35	Summe Einzahlungen aus der Finanzierungstätigkeit	7.538,61	7.600,00	-61,39
2	3614	Auszahlungen aus Finanzschulden	77.190,43	153.500,00	-76.309,57
1	361	Auszahlungen aus der Tilgung von Finanzschulden	77.190,43	153.500,00	-76.309,57
1	363	Ausz. infolge Kapitaltausch b. derivat. Fin.instr. m.Grundg.	0,00	0,00	0,00
1	365	Auszahlungen für den Erwerb von Finanzinstrumenten	0,00	0,00	0,00
SU	36	Summe Auszahlungen aus der Finanzierungstätigkeit	77.190,43	153.500,00	-76.309,57
SA4	SA4	Saldo (4) Geldfluss aus der Finanzierungstätigkeit (35-36)	-69.651,82	-145.900,00	76.248,18
SA5	SA5	Saldo (5) Geldfluss aus VA-wirksamer Gebarung (SA3+SA4)	25.645,26	17.600,00	8.045,26
2	3701	Einzahlungen aus operativer Gebarung für investive Vorhaben	362.077,83	21.400,00	340.677,83
1	370	Einzahlungen aus operativer Gebarung für investive Vorhaben	362.077,83	21.400,00	340.677,83
2	3801	Auszahlungen aus operativer Gebarung für investive Vorhaben	362.077,83	0,00	362.077,83
1	380	Auszahlungen aus operativer Gebarung für investive Vorhaben	362.077,83	0,00	362.077,83
SA51	SA51	Saldo Geldfluss aus operativer Gebarung für invest. Vorhaben	0,00	21.400,00	-21.400,00

Rechnungsabschluss 2021

Ergebnisrechnung Bereichsbudget 9 / Finanzwirtschaft - interne Vergütungen enthalten

Ebene	Code	Mittelverwendungs- und -aufbringungsgruppe (1. & 2.Ebene)	RA 2021	VA 2021	Differenz
2	2111	Erträge aus eigenen Abgaben	1.103.287,45	1.002.500,00	100.787,45
2	2112	Erträge aus Ertragsanteilen	6.291.446,61	5.991.300,00	300.146,61
2	2116	Erträge aus Veräußerung und sonstige Erträge	10.519,12	8.500,00	2.019,12
1	211	Erträge aus der operativen Verwaltungstätigkeit	7.405.253,18	7.002.300,00	402.953,18
2	2121	Transferertrag von Trägern des öffentlichen Rechts	667.790,00	680.900,00	-13.110,00
1	212	Erträge aus Transfers	667.790,00	680.900,00	-13.110,00
2	2131	Erträge aus Zinsen	59,74	400,00	-340,26
1	213	Finanzerträge	59,74	400,00	-340,26
SU	21	Summe Erträge	8.073.102,92	7.683.600,00	389.502,92
1	221	Personalaufwand	0,00	0,00	0,00
2	2225	Sonstiger Sachaufwand	14,95	20.300,00	-20.285,05
1	222	Sachaufwand (ohne Transferaufwand)	14,95	20.300,00	-20.285,05
2	2231	Transferaufwand an Träger des öffentlichen Rechts	225.168,83	215.400,00	9.768,83
1	223	Transferaufwand (laufende Transfers und Kapitaltransfers)	225.168,83	215.400,00	9.768,83
2	2241	Zinsen Fin.sch,Fin.lease,Ford.kauf,deriv.Fin.instr. m.Grundg.	0,00	1.000,00	-1.000,00
2	2244	Sonstiger Finanzaufwand	13.258,16	6.100,00	7.158,16
1	224	Finanzaufwand	13.258,16	7.100,00	6.158,16
SU	22	Summe Aufwendungen	238.441,94	242.800,00	-4.358,06
SA0	SA0	(0) Nettoergebnis (21-22)	7.834.660,98	7.440.800,00	393.860,98
1	230	Entnahmen von Haushaltsrücklagen	0,00	0,00	0,00
1	240	Zuweisung an Haushaltsrücklagen	0,00	0,00	0,00
SA0R	SA0R	Saldo Haushaltsrücklagen	0,00	0,00	0,00

Rechnungsabschluss 2021

Ergebnisrechnung Bereichsbudget 9 / Finanzwirtschaft - interne Vergütungen enthalten

Ebene	Code	Mittelverwendungs- und -aufbringungsgruppe (1. & 2.Ebene)	RA 2021	VA 2021	Differenz
SA00	SA00	Nettoergebnis nach Zuweisung und Entnahmen von HH-Rücklagen	7.834.660,98	7.440.800,00	393.860,98

Rechnungsabschluss 2021

Finanzierungsrechnung Bereichsbudget 9 / Finanzwirtschaft - interne Vergütungen enthalten

Ebene	Code	Mittelverwendungs- und -aufbringungsgruppe (1. & 2.Ebene)	RA 2021	VA 2021	Differenz
2	3111	Einzahlungen aus eigenen Abgaben	1.114.000,96	1.002.500,00	111.500,96
2	3112	Einzahlungen aus Ertragsanteilen	6.291.446,61	5.991.300,00	300.146,61
2	3116	Einzahlungen aus Veräußerung von GWG und sonst. Einzahlungen	10.546,37	8.500,00	2.046,37
1	311	Einzahlungen aus der operativen Verwaltungstätigkeit	7.415.993,94	7.002.300,00	413.693,94
2	3121	Transferzahlungen von Trägern des öffentlichen Rechts	667.790,00	680.900,00	-13.110,00
1	312	Einzahlungen aus Transfers (ohne Kapitaltransfers)	667.790,00	680.900,00	-13.110,00
2	3131	Einzahlungen aus Zinserträgen	59,74	400,00	-340,26
1	313	Einzahlungen aus Finanzerträgen	59,74	400,00	-340,26
SU	31	Summe Einzahlungen operative Gebarung	8.083.843,68	7.683.600,00	400.243,68
1	321	Auszahlungen aus Personalaufwand	0,00	0,00	0,00
2	3225	Sonstige Auszahlungen aus Sachaufwand	14,95	10.300,00	-10.285,05
1	322	Auszahlungen aus Sachaufwand (ohne Transferaufwand)	14,95	10.300,00	-10.285,05
2	3231	Transferzahlungen an Träger des öffentlichen Rechts	225.168,83	215.400,00	9.768,83
1	323	Auszahlungen aus Transfers (ohne Kapitaltransfers)	225.168,83	215.400,00	9.768,83
2	3241	Ausz. Zinsaufw.,Fin.leas.,Ford.kauf,Fin.sch.,deriv.Fin.instr	0,00	1.000,00	-1.000,00
2	3244	Sonstige Auszahlungen aus Finanzaufwendungen	13.262,69	6.100,00	7.162,69
1	324	Auszahlungen aus Finanzaufwand	13.262,69	7.100,00	6.162,69
SU	32	Summe Auszahlungen operative Gebarung	238.446,47	232.800,00	5.646,47
SA1	SA1	Saldo (1) Geldfluss aus der Operativen Gebarung (31-32)	7.845.397,21	7.450.800,00	394.597,21
1	331	Einzahlungen aus der Investitionstätigkeit	0,00	0,00	0,00
1	332	Einz. a.d. Rückzahlung von Darlehen u. gewähr. Vorschüssen	0,00	0,00	0,00
2	3331	Kapitaltransferzahlungen von Trägern des öffentlichen Rechts	57.800,00	57.800,00	0,00
1	333	Einzahlungen aus Kapitaltransfers	57.800,00	57.800,00	0,00

Rechnungsabschluss 2021
Finanzierungsrechnung Bereichsbudget 9 / Finanzwirtschaft - interne Vergütungen enthalten

Ebene	Code	Mittelverwendungs- und -aufbringungsgruppe (1. & 2.Ebene)	RA 2021	VA 2021	Differenz
SU	33	Summe Einzahlungen investive Gebarung	57.800,00	57.800,00	0,00
1	341	Auszahlungen aus der Investitionstätigkeit	0,00	0,00	0,00
1	342	Ausz. von gewährten Darlehen sowie gewährten Vorschüssen	0,00	0,00	0,00
1	343	Auszahlungen aus Kapitaltransfers	0,00	0,00	0,00
SU	34	Summe Auszahlungen investive Gebarung	0,00	0,00	0,00
SA2	SA2	Saldo (2) Geldfluss aus der Investiven Gebarung (33-34)	57.800,00	57.800,00	0,00
SA3	SA3	Saldo (3) Nettofinanzierungssaldo (SA1+SA2)	7.903.197,21	7.508.600,00	394.597,21
1	351	Einzahlungen aus der Aufnahme von Finanzschulden	0,00	0,00	0,00
1	353	Einz. infolge Kapitaltausch b. derivat. Fin.instr. m.Grundg.	0,00	0,00	0,00
1	355	Einzahlungen aus dem Abgang von Finanzinstrumenten	0,00	0,00	0,00
SU	35	Summe Einzahlungen aus der Finanzierungstätigkeit	0,00	0,00	0,00
1	361	Auszahlungen aus der Tilgung von Finanzschulden	0,00	0,00	0,00
1	363	Ausz. infolge Kapitaltausch b. derivat. Fin.instr. m.Grundg.	0,00	0,00	0,00
1	365	Auszahlungen für den Erwerb von Finanzinstrumenten	0,00	0,00	0,00
SU	36	Summe Auszahlungen aus der Finanzierungstätigkeit	0,00	0,00	0,00
SA4	SA4	Saldo (4) Geldfluss aus der Finanzierungstätigkeit (35-36)	0,00	0,00	0,00
SA5	SA5	Saldo (5) Geldfluss aus VA-wirksamer Gebarung (SA3+SA4)	7.903.197,21	7.508.600,00	394.597,21
1	370	Einzahlungen aus operativer Gebarung für investive Vorhaben	0,00	0,00	0,00
2	3801	Auszahlungen aus operativer Gebarung für investive Vorhaben	0,00	1.320.900,00	-1.320.900,00

Rechnungsabschluss 2021

Finanzierungsrechnung Bereichsbudget 9 / Finanzwirtschaft - interne Vergütungen enthalten

Ebene	Code	Mittelverwendungs- und -aufbringungsgruppe (1. & 2.Ebene)	RA 2021	VA 2021	Differenz
1	380	Auszahlungen aus operativer Gebarung für investive Vorhaben	0,00	1.320.900,00	-1.320.900,00
SA51	SA51	Saldo Geldfluss aus operativer Gebarung für invest. Vorhaben	0,00	-1.320.900,00	1.320.900,00

Rechnungsabschluss 2021
Detailnachweis RA / 000 Gewählte Gemeindeorgane - interne Vergütungen enthalten

Fonds	Konto	Bezeichnung	ERA 2021	EVA 2021	Differenz	FRA 2021	FVA 2021	Differenz
Fonds 000000		Gewählte Gemeindeorgane						
Operative Gebarung								
SU 21/31		Summe Erträge / Einzahlungen operative Gebarung	0,00	0,00	0,00	0,00	0,00	0,00
000000	457000	Druckwerke	289,55	2.500,00	-2.210,45	289,55	2.500,00	-2.210,45
2	2221/3221	Gebrauchs- und Verbrauchsgüter, Handelswaren / Auszahlungen	289,55	2.500,00	-2.210,45	289,55	2.500,00	-2.210,45
000000	670000	Versicherungen	10.935,91	10.600,00	335,91	10.935,91	10.600,00	335,91
2	2222/3222	Verwaltungs- und Betriebsaufwand / Auszahlungen	10.935,91	10.600,00	335,91	10.935,91	10.600,00	335,91
000000	721000	Bezüge Bürgermeister	104.969,20	105.000,00	-30,80	104.969,20	105.000,00	-30,80
000000	721100	Bezüge Vizebürgermeister	50.386,20	50.400,00	-13,80	50.386,20	50.400,00	-13,80
000000	721200	Bezüge Kassier	25.193,10	25.200,00	-6,90	25.193,10	25.200,00	-6,90
000000	721300	Bezüge übrige Vorstandsmitglieder	16.794,40	16.800,00	-5,60	16.794,40	16.800,00	-5,60
000000	721400	Bezüge Referenten und Ausschussobleute	58.780,40	58.800,00	-19,60	58.780,40	58.800,00	-19,60
000000	721600	Sitzungsgelder	12.687,36	19.100,00	-6.412,64	12.687,36	19.100,00	-6.412,64
000000	728000	Entgelte für sonstige Leistungen	0,00	4.500,00	-4.500,00	1.696,84	4.500,00	-2.803,16
2	2225/3225	Sonstiger Sachaufwand / Sonstige Auszahl. aus Sachaufwand	268.810,66	279.800,00	-10.989,34	270.507,50	279.800,00	-9.292,50
1	222/322	Sachaufwand / Auszahlungen aus Sachaufwand (o.Transferaufw.)	280.036,12	292.900,00	-12.863,88	281.732,96	292.900,00	-11.167,04
000000	751100	Transfers an Land	33.351,70	33.400,00	-48,30	33.351,70	33.400,00	-48,30
000000	753000	Transfers an Sozialversicherungsträger	8.585,90	8.700,00	-114,10	8.585,90	8.700,00	-114,10
2	2231/3231	Transferaufwand / -zahlungen an Träger des öffentl. Rechts	41.937,60	42.100,00	-162,40	41.937,60	42.100,00	-162,40
1	223/323	Transferaufwand (lfd. u.KTs) / Auszahl. Transfers (ohne KTs)	41.937,60	42.100,00	-162,40	41.937,60	42.100,00	-162,40
SU 22/32		Summe Aufwendungen / Auszahlungen operative Gebarung	321.973,72	335.000,00	-13.026,28	323.670,56	335.000,00	-11.329,44
SA SA0/SA1		(0) Nettoergeb. (21-22) / SA (1) Geldfluss op. Geb. (31-32)	-321.973,72	-335.000,00	13.026,28	-323.670,56	-335.000,00	11.329,44
SA SA0R		Saldo Haushaltsrücklagen	0,00	0,00	0,00			
SA SA00		Nettoergebnis nach Zuweisung und Entnahmen von HH-Rücklagen	-321.973,72	-335.000,00	13.026,28			
Investive Gebarung								
SU 33		Summe Einzahlungen investive Gebarung				0,00	0,00	0,00

Rechnungsabschluss 2021
Detailnachweis RA / 000 Gewählte Gemeindeorgane - interne Vergütungen enthalten

Fonds	Konto	Bezeichnung	ERA 2021	EVA 2021	Differenz	FRA 2021	FVA 2021	Differenz
SU	34	Summe Auszahlungen investive Gebarung				0,00	0,00	0,00
SA	SA2	Saldo (2) Geldfluss aus der Investiven Gebarung (33-34)				0,00	0,00	0,00
SA	SA3	Saldo (3) Nettofinanzierungssaldo (SA1+SA2)				-323.670,56	-335.000,00	11.329,44
Finanzierungstätigkeit								
SU	35	Summe Einzahlungen aus der Finanzierungstätigkeit				0,00	0,00	0,00
SU	36	Summe Auszahlungen aus der Finanzierungstätigkeit				0,00	0,00	0,00
SA	SA4	Saldo (4) Geldfluss aus der Finanzierungstätigkeit (35-36)				0,00	0,00	0,00
SA	SA5	Saldo (5) Geldfluss aus VA-wirksamer Gebarung (SA3+SA4)				-323.670,56	-335.000,00	11.329,44
Verrechnung zw. operativer Gebarung und investiven Vorhaben								
SA	SA51	Saldo Geldfluss aus operativer Gebarung für invest. Vorhaben				0,00	0,00	0,00
UA 000 Gewählte Gemeindeorgane								
UA 000	SA0/SA1	(0) Nettoergeb. (21-22) / SA (1) Geldfluss op. Geb. (31-32)	-321.973,72	-335.000,00	13.026,28	-323.670,56	-335.000,00	11.329,44
UA 000	SA00	Nettoergebnis nach Zuweisung und Entnahmen von HH-Rücklagen	-321.973,72	-335.000,00	13.026,28			
UA 000	SA2	Saldo (2) Geldfluss aus der Investiven Gebarung (33-34)				0,00	0,00	0,00
UA 000	SA3	Saldo (3) Nettofinanzierungssaldo (SA1+SA2)				-323.670,56	-335.000,00	11.329,44
UA 000	SA4	Saldo (4) Geldfluss aus der Finanzierungstätigkeit (35-36)				0,00	0,00	0,00
UA 000	SA5	Saldo (5) Geldfluss aus VA-wirksamer Gebarung (SA3+SA4)				-323.670,56	-335.000,00	11.329,44

Rechnungsabschluss 2021
Detailnachweis RA / 000 Gewählte Gemeindeorgane - interne Vergütungen enthalten

Fonds	Konto	Bezeichnung	ERA 2021	EVA 2021	Differenz	FRA 2021	FVA 2021	Differenz
A 00		Gewählte Gemeindeorgane						
A 00	SA0/SA1	(0) Nettoergeb. (21-22) / SA (1) Geldfluss op. Geb. (31-32)	-321.973,72	-335.000,00	13.026,28	-323.670,56	-335.000,00	11.329,44
A 00	SA00	Nettoergebnis nach Zuweisung und Entnahmen von HH-Rücklagen	-321.973,72	-335.000,00	13.026,28			
A 00	SA2	Saldo (2) Geldfluss aus der Investiven Gebarung (33-34)				0,00	0,00	0,00
A 00	SA3	Saldo (3) Nettofinanzierungssaldo (SA1+SA2)				-323.670,56	-335.000,00	11.329,44
A 00	SA4	Saldo (4) Geldfluss aus der Finanzierungstätigkeit (35-36)				0,00	0,00	0,00
A 00	SA5	Saldo (5) Geldfluss aus VA-wirksamer Gebarung (SA3+SA4)				-323.670,56	-335.000,00	11.329,44
A 00	SA51	Saldo Geldfluss aus operativer Gebarung für invest. Vorhaben				0,00	0,00	0,00

Rechnungsabschluss 2021
Detailnachweis RA / 010 Zentralamt - interne Vergütungen enthalten

Fonds	Konto	Bezeichnung	ERA 2021	EVA 2021	Differenz	FRA 2021	FVA 2021	Differenz
Fonds 010000		Marktgemeindeamt Hitzendorf						
Operative Gebarung								
010000	816000	Kostenbeiträge/-ersätze für Leistungen	236,66	500,00	-263,34	236,66	500,00	-263,34
010000	816009	Kostenbeiträge/-ersätze für Leistungen (Vergüt.)	79.601,27	129.800,00	-50.198,73	79.601,27	129.800,00	-50.198,73
010000	816100	Kostenbeiträge/-ersätze für Leistungen Wahlen	14.175,32	500,00	13.675,32	14.175,32	500,00	13.675,32
2	2114/3114	Erträge / Einzahlungen aus Leistungen	94.013,25	130.800,00	-36.786,75	94.013,25	130.800,00	-36.786,75
010000	804000	Veräußerung v. Amts-/Betriebs-/Geschäftsausstatt.	0,00	100,00	-100,00	0,00	0,00	0,00
010000	829000	Sonstige Erträge	443,00	100,00	343,00	443,00	100,00	343,00
2	2116/3116	Erträge / Einz. aus Veräußerung/GWG u. sonst. Erträge/Einz.	443,00	200,00	243,00	443,00	100,00	343,00
010000	817500	Erträge aus Auflös. v. Rückst. f. Jubiläumszuw.	228,17	100,00	128,17	0,00	0,00	0,00
2	2117	Nicht finanzierungswirksame operative Erträge	228,17	100,00	128,17	0,00	0,00	0,00
1	211/311	Erträge / Einzahl. aus der operativen Verwaltungstätigkeit	94.684,42	131.100,00	-36.415,58	94.456,25	130.900,00	-36.443,75
010000	860100	Transfers vom Bund	3.943,01	0,00	3.943,01	3.943,01	0,00	3.943,01
010000	861100	Transfers vom Land	1.008,00	1.000,00	8,00	1.008,00	1.000,00	8,00
2	2121/3121	Transferertrag / -zahlungen von Trägern des öffentl. Rechts	4.951,01	1.000,00	3.951,01	4.951,01	1.000,00	3.951,01
1	212/312	Erträge aus Transfers / Einzahl. aus Transfers (ohne KTs)	4.951,01	1.000,00	3.951,01	4.951,01	1.000,00	3.951,01
SU	21/31	Summe Erträge / Einzahlungen operative Gebarung	99.635,43	132.100,00	-32.464,57	99.407,26	131.900,00	-32.492,74
010000	510000	Geldbezüge Vertragsbedienstete der Verwaltung	801.597,20	857.900,00	-56.302,80	801.597,20	857.900,00	-56.302,80
010000	565000	Mehrleistungsvergütungen	19.282,50	20.700,00	-1.417,50	19.282,50	20.700,00	-1.417,50
2	2211/3211	Personalaufwand / Ausz. (Bezüge, Nebengeb., Mehrleistungen)	820.879,70	878.600,00	-57.720,30	820.879,70	878.600,00	-57.720,30
010000	566000	Zuwendungen aus Anlass von Dienstjubiläen	5.529,89	6.200,00	-670,11	5.529,89	6.200,00	-670,11
010000	580000	Dienstgeberbeiträge Familienlastenausgleichsfonds	30.779,32	32.800,00	-2.020,68	30.779,32	32.800,00	-2.020,68
010000	581000	Dienstgeberbeiträge zur Alterssicherheit	99.884,50	106.500,00	-6.615,50	99.884,50	106.500,00	-6.615,50
010000	582000	Sonst. Dienstgeberbeiträge zur sozialen Sicherheit	58.662,32	62.600,00	-3.937,68	58.662,32	62.600,00	-3.937,68
010000	582100	Sonst. Dienstgeberbeitr. z. soz. Sicherheit Beamte	98.229,23	98.300,00	-70,77	98.229,23	98.300,00	-70,77
010000	590000	Freiwillige Sozialleistungen für Personal	3.162,00	3.000,00	162,00	3.162,00	3.000,00	162,00

Rechnungsabschluss 2021
Detailnachweis RA / 010 Zentralamt - interne Vergütungen enthalten

Fonds	Konto	Bezeichnung	ERA 2021	EVA 2021	Differenz	FRA 2021	FVA 2021	Differenz
2	2212/3212	Gesetzlicher und freiwilliger Sozialaufwand / Auszahlungen	296.247,26	309.400,00	-13.152,74	296.247,26	309.400,00	-13.152,74
010000	563000	Sonstige Aufwandsentschädigungen	4.029,50	0,00	4.029,50	4.029,50	0,00	4.029,50
2	2213/3213	Sonstiger Personalaufwand / Ausz. aus sonst. Personalaufw.	4.029,50	0,00	4.029,50	4.029,50	0,00	4.029,50
010000	592000	Dotierung Rückstellungen für Jubiläumszuwendungen	15.993,32	10.900,00	5.093,32	0,00	0,00	0,00
010000	593000	Dotierung Rückstellungen für nicht konsum. Urlaube	31.289,19	0,00	31.289,19	0,00	0,00	0,00
2	2214	Nicht finanzierungswirksamer Personalaufwand	47.282,51	10.900,00	36.382,51	0,00	0,00	0,00
1	221/321	Personalaufwand / Auszahlungen aus Personalaufwand	1.168.438,97	1.198.900,00	-30.461,03	1.121.156,46	1.188.000,00	-66.843,54
010000	400000	Geringwertige Wirtschaftsgüter	1.302,97	4.000,00	-2.697,03	1.341,55	4.000,00	-2.658,45
010000	413000	Handelswaren	186,19	4.000,00	-3.813,81	186,19	4.000,00	-3.813,81
010000	430000	Lebensmittel	1.542,58	2.500,00	-957,42	1.478,74	2.500,00	-1.021,26
010000	454000	Reinigungsmittel	2.003,41	1.000,00	1.003,41	2.153,29	1.000,00	1.153,29
010000	455000	Chemische und sonstige artverwandte Mittel	0,00	100,00	-100,00	0,00	100,00	-100,00
010000	456000	Schreib-, Zeichen- und sonstige Büromittel	4.495,18	6.000,00	-1.504,82	4.718,56	6.000,00	-1.281,44
010000	457000	Druckwerke	6.396,86	21.000,00	-14.603,14	6.517,16	21.000,00	-14.482,84
010000	458000	Mittel zur ärztl. Betreuung und Gesundheitsvors.	399,10	600,00	-200,90	399,10	600,00	-200,90
010000	459000	Sonstige Verbrauchsgüter	1.125,15	2.500,00	-1.374,85	1.123,24	2.500,00	-1.376,76
2	2221/3221	Gebrauchs- und Verbrauchsgüter, Handelswaren / Auszahlungen	17.451,44	41.700,00	-24.248,56	17.917,83	41.700,00	-23.782,17
010000	600000	Energiebezüge	11.992,65	7.000,00	4.992,65	11.992,65	7.000,00	4.992,65
010000	630000	Postdienste	37.687,36	54.500,00	-16.812,64	38.705,46	54.500,00	-15.794,54
010000	631000	Telekommunikationsdienste	11.445,92	14.200,00	-2.754,08	11.430,92	14.200,00	-2.769,08
010000	640000	Rechts- und Beratungsaufwand	46.919,44	72.500,00	-25.580,56	51.878,09	72.500,00	-20.621,91
010000	670000	Versicherungen	1.850,36	2.000,00	-149,64	1.850,36	2.000,00	-149,64
2	2222/3222	Verwaltungs- und Betriebsaufwand / Auszahlungen	109.895,73	150.200,00	-40.304,27	115.857,48	150.200,00	-34.342,52
010000	700000	Miet- und Pacht aufwand	87.769,70	139.000,00	-51.230,30	87.495,05	139.000,00	-51.504,95
2	2223/3223	Leasing- und Mietaufwand / Ausz. für Leasing- u. Mietaufwand	87.769,70	139.000,00	-51.230,30	87.495,05	139.000,00	-51.504,95
010000	614000	Instandhaltung von Gebäuden und Bauten	1.623,14	4.000,00	-2.376,86	1.623,14	4.000,00	-2.376,86
010000	618000	Instandhaltung von sonstigen Anlagen	3.968,36	15.000,00	-11.031,64	3.968,36	15.000,00	-11.031,64

Rechnungsabschluss 2021
Detailnachweis RA / 010 Zentralamt - interne Vergütungen enthalten

Fonds	Konto	Bezeichnung	ERA 2021	EVA 2021	Differenz	FRA 2021	FVA 2021	Differenz
2	2224/3224	Instandhaltung / Auszahlungen für Instandhaltung	5.591,50	19.000,00	-13.408,50	5.591,50	19.000,00	-13.408,50
010000	710000	Öffentliche Abgaben (ohne Gebühren gem. FAG)	0,00	100,00	-100,00	0,00	100,00	-100,00
010000	720009	Kostenbeiträge/-ersätze für Leistungen (Vergüt.)	45.457,94	44.100,00	1.357,94	45.457,94	44.100,00	1.357,94
010000	724000	Reisegebühren	189,74	2.500,00	-2.310,26	189,74	2.500,00	-2.310,26
010000	725000	Bibliothekserfordernisse	0,00	500,00	-500,00	0,00	500,00	-500,00
010000	728000	Entgelte für sonstige Leistungen	49.932,91	166.000,00	-116.067,09	56.247,87	166.000,00	-109.752,13
010000	729000	Sonstige Aufwendungen	0,00	1.000,00	-1.000,00	0,00	1.000,00	-1.000,00
2	2225/3225	Sonstiger Sachaufwand / Sonstige Auszahl. aus Sachaufwand	95.580,59	214.200,00	-118.619,41	101.895,55	214.200,00	-112.304,45
1	222/322	Sachaufwand / Auszahlungen aus Sachaufwand (o.Transferaufw.)	316.288,96	564.100,00	-247.811,04	328.757,41	564.100,00	-235.342,59
SU	22/32	Summe Aufwendungen / Auszahlungen operative Gebarung	1.484.727,93	1.763.000,00	-278.272,07	1.449.913,87	1.752.100,00	-302.186,13
SA	SA0/SA1	(0) Nettoergeb. (21-22) / SA (1) Geldfluss op. Geb. (31-32)	-1.385.092,50	-1.630.900,00	245.807,50	-1.350.506,61	-1.620.200,00	269.693,39
SA	SA0R	Saldo Haushaltsrücklagen	0,00	0,00	0,00			
SA	SA00	Nettoergebnis nach Zuweisung und Entnahmen von HH-Rücklagen	-1.385.092,50	-1.630.900,00	245.807,50			
Investive Gebarung								
010000	804000	Veräußerung v. Amts-/Betriebs-/Geschäftsausstatt.				0,00	100,00	-100,00
2	3315	Einz. a.d. Veräuß. von Amts-, Betriebs- u.Geschäftsausstatt.				0,00	100,00	-100,00
1	331	Einzahlungen aus der Investitionstätigkeit				0,00	100,00	-100,00
SU	33	Summe Einzahlungen investive Gebarung				0,00	100,00	-100,00
SU	34	Summe Auszahlungen investive Gebarung				0,00	0,00	0,00
SA	SA2	Saldo (2) Geldfluss aus der Investiven Gebarung (33-34)				0,00	100,00	-100,00
SA	SA3	Saldo (3) Nettofinanzierungssaldo (SA1+SA2)				-1.350.506,61	-1.620.100,00	269.593,39
Finanzierungstätigkeit								
SU	35	Summe Einzahlungen aus der Finanzierungstätigkeit				0,00	0,00	0,00
SU	36	Summe Auszahlungen aus der Finanzierungstätigkeit				0,00	0,00	0,00
SA	SA4	Saldo (4) Geldfluss aus der Finanzierungstätigkeit (35-36)				0,00	0,00	0,00
SA	SA5	Saldo (5) Geldfluss aus VA-wirksamer Gebarung (SA3+SA4)				-1.350.506,61	-1.620.100,00	269.593,39

Rechnungsabschluss 2021
Detailnachweis RA / 010 Zentralamt - interne Vergütungen enthalten

Fonds	Konto	Bezeichnung	ERA 2021	EVA 2021	Differenz	FRA 2021	FVA 2021	Differenz
Verrechnung zw. operativer Gebarung und investiven Vorhaben								
SA	SA51	Saldo Geldfluss aus operativer Gebarung für invest. Vorhaben				0,00	0,00	0,00
UA 010		Zentralamt						
UA 010	SA0/SA1	(0) Nettoergeb. (21-22) / SA (1) Geldfluss op. Geb. (31-32)	-1.385.092,50	-1.630.900,00	245.807,50	-1.350.506,61	-1.620.200,00	269.693,39
UA 010	SA00	Nettoergebnis nach Zuweisung und Entnahmen von HH-Rücklagen	-1.385.092,50	-1.630.900,00	245.807,50			
UA 010	SA2	Saldo (2) Geldfluss aus der Investiven Gebarung (33-34)				0,00	100,00	-100,00
UA 010	SA3	Saldo (3) Nettofinanzierungssaldo (SA1+SA2)				-1.350.506,61	-1.620.100,00	269.593,39
UA 010	SA4	Saldo (4) Geldfluss aus der Finanzierungstätigkeit (35-36)				0,00	0,00	0,00
UA 010	SA5	Saldo (5) Geldfluss aus VA-wirksamer Gebarung (SA3+SA4)				-1.350.506,61	-1.620.100,00	269.593,39

Rechnungsabschluss 2021
Detailnachweis RA / 019 Repräsentation - interne Vergütungen enthalten

Fonds	Konto	Bezeichnung	ERA 2021	EVA 2021	Differenz	FRA 2021	FVA 2021	Differenz
Fonds 019000		Repräsentationsausgaben						
Operative Gebarung								
SU	21/31	Summe Erträge / Einzahlungen operative Gebarung	0,00	0,00	0,00	0,00	0,00	0,00
019000	723000	Amtspauschalien und Repräsentationsausgaben	0,00	3.000,00	-3.000,00	0,00	3.000,00	-3.000,00
2	2225/3225	Sonstiger Sachaufwand / Sonstige Auszahl. aus Sachaufwand	0,00	3.000,00	-3.000,00	0,00	3.000,00	-3.000,00
1	222/322	Sachaufwand / Auszahlungen aus Sachaufwand (o.Transferaufw.)	0,00	3.000,00	-3.000,00	0,00	3.000,00	-3.000,00
SU	22/32	Summe Aufwendungen / Auszahlungen operative Gebarung	0,00	3.000,00	-3.000,00	0,00	3.000,00	-3.000,00
SA	SA0/SA1	(0) Nettoergeb. (21-22) / SA (1) Geldfluss op. Geb. (31-32)	0,00	-3.000,00	3.000,00	0,00	-3.000,00	3.000,00
SA	SA0R	Saldo Haushaltsrücklagen	0,00	0,00	0,00			
SA	SA00	Nettoergebnis nach Zuweisung und Entnahmen von HH-Rücklagen	0,00	-3.000,00	3.000,00			
Investive Gebarung								
SU	33	Summe Einzahlungen investive Gebarung				0,00	0,00	0,00
SU	34	Summe Auszahlungen investive Gebarung				0,00	0,00	0,00
SA	SA2	Saldo (2) Geldfluss aus der Investiven Gebarung (33-34)				0,00	0,00	0,00
SA	SA3	Saldo (3) Nettofinanzierungssaldo (SA1+SA2)				0,00	-3.000,00	3.000,00
Finanzierungstätigkeit								
SU	35	Summe Einzahlungen aus der Finanzierungstätigkeit				0,00	0,00	0,00
SU	36	Summe Auszahlungen aus der Finanzierungstätigkeit				0,00	0,00	0,00
SA	SA4	Saldo (4) Geldfluss aus der Finanzierungstätigkeit (35-36)				0,00	0,00	0,00
SA	SA5	Saldo (5) Geldfluss aus VA-wirksamer Gebarung (SA3+SA4)				0,00	-3.000,00	3.000,00
Verrechnung zw. operativer Gebarung und investiven Vorhaben								
SA	SA51	Saldo Geldfluss aus operativer Gebarung für invest. Vorhaben				0,00	0,00	0,00

Rechnungsabschluss 2021
Detailnachweis RA / 019 Repräsentation - interne Vergütungen enthalten

Fonds	Konto	Bezeichnung	ERA 2021	EVA 2021	Differenz	FRA 2021	FVA 2021	Differenz
UA 019		Repräsentation						
UA 019	SA0/SA1	(0) Nettoergeb. (21-22) / SA (1) Geldfluss op. Geb. (31-32)	0,00	-3.000,00	3.000,00	0,00	-3.000,00	3.000,00
UA 019	SA00	Nettoergebnis nach Zuweisung und Entnahmen von HH-Rücklagen	0,00	-3.000,00	3.000,00			
UA 019	SA2	Saldo (2) Geldfluss aus der Investiven Gebarung (33-34)				0,00	0,00	0,00
UA 019	SA3	Saldo (3) Nettofinanzierungssaldo (SA1+SA2)				0,00	-3.000,00	3.000,00
UA 019	SA4	Saldo (4) Geldfluss aus der Finanzierungstätigkeit (35-36)				0,00	0,00	0,00
UA 019	SA5	Saldo (5) Geldfluss aus VA-wirksamer Gebarung (SA3+SA4)				0,00	-3.000,00	3.000,00
A 01		Hauptverwaltung						
A 01	SA0/SA1	(0) Nettoergeb. (21-22) / SA (1) Geldfluss op. Geb. (31-32)	-1.385.092,50	-1.633.900,00	248.807,50	-1.350.506,61	-1.623.200,00	272.693,39
A 01	SA00	Nettoergebnis nach Zuweisung und Entnahmen von HH-Rücklagen	-1.385.092,50	-1.633.900,00	248.807,50			
A 01	SA2	Saldo (2) Geldfluss aus der Investiven Gebarung (33-34)				0,00	100,00	-100,00
A 01	SA3	Saldo (3) Nettofinanzierungssaldo (SA1+SA2)				-1.350.506,61	-1.623.100,00	272.593,39
A 01	SA4	Saldo (4) Geldfluss aus der Finanzierungstätigkeit (35-36)				0,00	0,00	0,00
A 01	SA5	Saldo (5) Geldfluss aus VA-wirksamer Gebarung (SA3+SA4)				-1.350.506,61	-1.623.100,00	272.593,39
A 01	SA51	Saldo Geldfluss aus operativer Gebarung für invest. Vorhaben				0,00	0,00	0,00

Rechnungsabschluss 2021

Detailnachweis RA / 031 Amt für Raumordnung und Raumplanung - interne Vergütungen enthalten

Fonds	Konto	Bezeichnung	ERA 2021	EVA 2021	Differenz	FRA 2021	FVA 2021	Differenz
Fonds 031000		Raumordnung und Raumplanung						
Operative Gebarung								
SU	21/31	Summe Erträge / Einzahlungen operative Gebarung	0,00	0,00	0,00	0,00	0,00	0,00
031000	680100	Planm. Afa Immaterielle Vermögenswerte	13.473,25	0,00	13.473,25	0,00	0,00	0,00
2	2226/3226	Nicht finanz.wirks. Sachaufw. / Ausz. Inanspruchn.Haftungen	13.473,25	0,00	13.473,25	0,00	0,00	0,00
1	222/322	Sachaufwand / Auszahlungen aus Sachaufwand (o.Transferaufw.)	13.473,25	0,00	13.473,25	0,00	0,00	0,00
SU	22/32	Summe Aufwendungen / Auszahlungen operative Gebarung	13.473,25	0,00	13.473,25	0,00	0,00	0,00
SA	SA0/SA1	(0) Nettoergeb. (21-22) / SA (1) Geldfluss op. Geb. (31-32)	-13.473,25	0,00	-13.473,25	0,00	0,00	0,00
SA	SA0R	Saldo Haushaltsrücklagen	0,00	0,00	0,00			
SA	SA00	Nettoergebnis nach Zuweisung und Entnahmen von HH-Rücklagen	-13.473,25	0,00	-13.473,25			
Investive Gebarung								
SU	33	Summe Einzahlungen investive Gebarung				0,00	0,00	0,00
SU	34	Summe Auszahlungen investive Gebarung				0,00	0,00	0,00
SA	SA2	Saldo (2) Geldfluss aus der Investiven Gebarung (33-34)				0,00	0,00	0,00
SA	SA3	Saldo (3) Nettofinanzierungssaldo (SA1+SA2)				0,00	0,00	0,00
Finanzierungstätigkeit								
SU	35	Summe Einzahlungen aus der Finanzierungstätigkeit				0,00	0,00	0,00
SU	36	Summe Auszahlungen aus der Finanzierungstätigkeit				0,00	0,00	0,00
SA	SA4	Saldo (4) Geldfluss aus der Finanzierungstätigkeit (35-36)				0,00	0,00	0,00
SA	SA5	Saldo (5) Geldfluss aus VA-wirksamer Gebarung (SA3+SA4)				0,00	0,00	0,00
Verrechnung zw. operativer Gebarung und investiven Vorhaben								
SA	SA51	Saldo Geldfluss aus operativer Gebarung für invest. Vorhaben				0,00	0,00	0,00

Rechnungsabschluss 2021

Detailnachweis RA / 031 Amt für Raumordnung und Raumplanung - interne Vergütungen enthalten

Fonds	Konto	Bezeichnung	ERA 2021	EVA 2021	Differenz	FRA 2021	FVA 2021	Differenz
UA 031		Amt für Raumordnung und Raumplanung						
UA 031	SA0/SA1	(0) Nettoergeb. (21-22) / SA (1) Geldfluss op. Geb. (31-32)	-13.473,25	0,00	-13.473,25	0,00	0,00	0,00
UA 031	SA00	Nettoergebnis nach Zuweisung und Entnahmen von HH-Rücklagen	-13.473,25	0,00	-13.473,25			
UA 031	SA2	Saldo (2) Geldfluss aus der Investiven Gebarung (33-34)				0,00	0,00	0,00
UA 031	SA3	Saldo (3) Nettofinanzierungssaldo (SA1+SA2)				0,00	0,00	0,00
UA 031	SA4	Saldo (4) Geldfluss aus der Finanzierungstätigkeit (35-36)				0,00	0,00	0,00
UA 031	SA5	Saldo (5) Geldfluss aus VA-wirksamer Gebarung (SA3+SA4)				0,00	0,00	0,00
A 03		Bauverwaltung						
A 03	SA0/SA1	(0) Nettoergeb. (21-22) / SA (1) Geldfluss op. Geb. (31-32)	-13.473,25	0,00	-13.473,25	0,00	0,00	0,00
A 03	SA00	Nettoergebnis nach Zuweisung und Entnahmen von HH-Rücklagen	-13.473,25	0,00	-13.473,25			
A 03	SA2	Saldo (2) Geldfluss aus der Investiven Gebarung (33-34)				0,00	0,00	0,00
A 03	SA3	Saldo (3) Nettofinanzierungssaldo (SA1+SA2)				0,00	0,00	0,00
A 03	SA4	Saldo (4) Geldfluss aus der Finanzierungstätigkeit (35-36)				0,00	0,00	0,00
A 03	SA5	Saldo (5) Geldfluss aus VA-wirksamer Gebarung (SA3+SA4)				0,00	0,00	0,00
A 03	SA51	Saldo Geldfluss aus operativer Gebarung für invest. Vorhaben				0,00	0,00	0,00

Rechnungsabschluss 2021

Detailnachweis RA / 060 Beiträge an Verbände, Vereine oder sonstige Organisationen - interne Vergütungen enthalten

Fonds	Konto	Bezeichnung	ERA 2021	EVA 2021	Differenz	FRA 2021	FVA 2021	Differenz
Fonds 060000		Beiträge an Verbände, Vereine u. s. Org.						
Operative Gebarung								
SU 21/31		Summe Erträge / Einzahlungen operative Gebarung	0,00	0,00	0,00	0,00	0,00	0,00
060000	723000	Amtspauschalien und Repräsentationsausgaben	0,00	1.000,00	-1.000,00	0,00	1.000,00	-1.000,00
060000	726000	Mitgliedsbeiträge an Institutionen	1.900,00	2.700,00	-800,00	1.900,00	2.700,00	-800,00
060000	726100	Mitgliedsbeiträge an Gemeindebund	7.260,00	7.300,00	-40,00	7.260,00	7.300,00	-40,00
2	2225/3225	Sonstiger Sachaufwand / Sonstige Auszahl. aus Sachaufwand	9.160,00	11.000,00	-1.840,00	9.160,00	11.000,00	-1.840,00
1	222/322	Sachaufwand / Auszahlungen aus Sachaufwand (o.Transferaufw.)	9.160,00	11.000,00	-1.840,00	9.160,00	11.000,00	-1.840,00
SU 22/32		Summe Aufwendungen / Auszahlungen operative Gebarung	9.160,00	11.000,00	-1.840,00	9.160,00	11.000,00	-1.840,00
SA SA0/SA1		(0) Nettoergeb. (21-22) / SA (1) Geldfluss op. Geb. (31-32)	-9.160,00	-11.000,00	1.840,00	-9.160,00	-11.000,00	1.840,00
SA SA0R		Saldo Haushaltsrücklagen	0,00	0,00	0,00			
SA SA00		Nettoergebnis nach Zuweisung und Entnahmen von HH-Rücklagen	-9.160,00	-11.000,00	1.840,00			
Investive Gebarung								
SU 33		Summe Einzahlungen investive Gebarung				0,00	0,00	0,00
SU 34		Summe Auszahlungen investive Gebarung				0,00	0,00	0,00
SA SA2		Saldo (2) Geldfluss aus der Investiven Gebarung (33-34)				0,00	0,00	0,00
SA SA3		Saldo (3) Nettofinanzierungssaldo (SA1+SA2)				-9.160,00	-11.000,00	1.840,00
Finanzierungstätigkeit								
SU 35		Summe Einzahlungen aus der Finanzierungstätigkeit				0,00	0,00	0,00
SU 36		Summe Auszahlungen aus der Finanzierungstätigkeit				0,00	0,00	0,00
SA SA4		Saldo (4) Geldfluss aus der Finanzierungstätigkeit (35-36)				0,00	0,00	0,00
SA SA5		Saldo (5) Geldfluss aus VA-wirksamer Gebarung (SA3+SA4)				-9.160,00	-11.000,00	1.840,00
Verrechnung zw. operativer Gebarung und investiven Vorhaben								
SA SA51		Saldo Geldfluss aus operativer Gebarung für invest. Vorhaben				0,00	0,00	0,00

Rechnungsabschluss 2021

Detailnachweis RA / 060 Beiträge an Verbände, Vereine oder sonstige Organisationen - interne Vergütungen enthalten

Fonds	Konto	Bezeichnung	ERA 2021	EVA 2021	Differenz	FRA 2021	FVA 2021	Differenz
UA 060		Beiträge an Verbände, Vereine oder sonstige Organisationen						
UA 060	SA0/SA1	(0) Nettoergeb. (21-22) / SA (1) Geldfluss op. Geb. (31-32)	-9.160,00	-11.000,00	1.840,00	-9.160,00	-11.000,00	1.840,00
UA 060	SA00	Nettoergebnis nach Zuweisung und Entnahmen von HH-Rücklagen	-9.160,00	-11.000,00	1.840,00			
UA 060	SA2	Saldo (2) Geldfluss aus der Investiven Gebarung (33-34)				0,00	0,00	0,00
UA 060	SA3	Saldo (3) Nettofinanzierungssaldo (SA1+SA2)				-9.160,00	-11.000,00	1.840,00
UA 060	SA4	Saldo (4) Geldfluss aus der Finanzierungstätigkeit (35-36)				0,00	0,00	0,00
UA 060	SA5	Saldo (5) Geldfluss aus VA-wirksamer Gebarung (SA3+SA4)				-9.160,00	-11.000,00	1.840,00

Rechnungsabschluss 2021

Detailnachweis RA / 062 Ehrungen und Auszeichnungen - interne Vergütungen enthalten

Fonds	Konto	Bezeichnung	ERA 2021	EVA 2021	Differenz	FRA 2021	FVA 2021	Differenz
Fonds 062000		Ehrungen und Auszeichnungen						
Operative Gebarung								
SU	21/31	Summe Erträge / Einzahlungen operative Gebarung	0,00	0,00	0,00	0,00	0,00	0,00
062000	413000	Handelswaren	3.010,28	3.500,00	-489,72	3.010,28	3.500,00	-489,72
2	2221/3221	Gebrauchs- und Verbrauchsgüter, Handelswaren / Auszahlungen	3.010,28	3.500,00	-489,72	3.010,28	3.500,00	-489,72
1	222/322	Sachaufwand / Auszahlungen aus Sachaufwand (o.Transferaufw.)	3.010,28	3.500,00	-489,72	3.010,28	3.500,00	-489,72
SU	22/32	Summe Aufwendungen / Auszahlungen operative Gebarung	3.010,28	3.500,00	-489,72	3.010,28	3.500,00	-489,72
SA	SA0/SA1	(0) Nettoergeb. (21-22) / SA (1) Geldfluss op. Geb. (31-32)	-3.010,28	-3.500,00	489,72	-3.010,28	-3.500,00	489,72
SA	SA0R	Saldo Haushaltsrücklagen	0,00	0,00	0,00			
SA	SA00	Nettoergebnis nach Zuweisung und Entnahmen von HH-Rücklagen	-3.010,28	-3.500,00	489,72			
Investive Gebarung								
SU	33	Summe Einzahlungen investive Gebarung				0,00	0,00	0,00
SU	34	Summe Auszahlungen investive Gebarung				0,00	0,00	0,00
SA	SA2	Saldo (2) Geldfluss aus der Investiven Gebarung (33-34)				0,00	0,00	0,00
SA	SA3	Saldo (3) Nettofinanzierungssaldo (SA1+SA2)				-3.010,28	-3.500,00	489,72
Finanzierungstätigkeit								
SU	35	Summe Einzahlungen aus der Finanzierungstätigkeit				0,00	0,00	0,00
SU	36	Summe Auszahlungen aus der Finanzierungstätigkeit				0,00	0,00	0,00
SA	SA4	Saldo (4) Geldfluss aus der Finanzierungstätigkeit (35-36)				0,00	0,00	0,00
SA	SA5	Saldo (5) Geldfluss aus VA-wirksamer Gebarung (SA3+SA4)				-3.010,28	-3.500,00	489,72
Verrechnung zw. operativer Gebarung und investiven Vorhaben								
SA	SA51	Saldo Geldfluss aus operativer Gebarung für invest. Vorhaben				0,00	0,00	0,00

Rechnungsabschluss 2021

Detailnachweis RA / 062 Ehrungen und Auszeichnungen - interne Vergütungen enthalten

Fonds	Konto	Bezeichnung	ERA 2021	EVA 2021	Differenz	FRA 2021	FVA 2021	Differenz
UA 062		Ehrungen und Auszeichnungen						
UA 062	SA0/SA1	(0) Nettoergeb. (21-22) / SA (1) Geldfluss op. Geb. (31-32)	-3.010,28	-3.500,00	489,72	-3.010,28	-3.500,00	489,72
UA 062	SA00	Nettoergebnis nach Zuweisung und Entnahmen von HH-Rücklagen	-3.010,28	-3.500,00	489,72			
UA 062	SA2	Saldo (2) Geldfluss aus der Investiven Gebarung (33-34)				0,00	0,00	0,00
UA 062	SA3	Saldo (3) Nettofinanzierungssaldo (SA1+SA2)				-3.010,28	-3.500,00	489,72
UA 062	SA4	Saldo (4) Geldfluss aus der Finanzierungstätigkeit (35-36)				0,00	0,00	0,00
UA 062	SA5	Saldo (5) Geldfluss aus VA-wirksamer Gebarung (SA3+SA4)				-3.010,28	-3.500,00	489,72
A 06		Sonstige Maßnahmen						
A 06	SA0/SA1	(0) Nettoergeb. (21-22) / SA (1) Geldfluss op. Geb. (31-32)	-12.170,28	-14.500,00	2.329,72	-12.170,28	-14.500,00	2.329,72
A 06	SA00	Nettoergebnis nach Zuweisung und Entnahmen von HH-Rücklagen	-12.170,28	-14.500,00	2.329,72			
A 06	SA2	Saldo (2) Geldfluss aus der Investiven Gebarung (33-34)				0,00	0,00	0,00
A 06	SA3	Saldo (3) Nettofinanzierungssaldo (SA1+SA2)				-12.170,28	-14.500,00	2.329,72
A 06	SA4	Saldo (4) Geldfluss aus der Finanzierungstätigkeit (35-36)				0,00	0,00	0,00
A 06	SA5	Saldo (5) Geldfluss aus VA-wirksamer Gebarung (SA3+SA4)				-12.170,28	-14.500,00	2.329,72
A 06	SA51	Saldo Geldfluss aus operativer Gebarung für invest. Vorhaben				0,00	0,00	0,00

Rechnungsabschluss 2021
Detailnachweis RA / 070 Verfügungsmittel - interne Vergütungen enthalten

Fonds	Konto	Bezeichnung	ERA 2021	EVA 2021	Differenz	FRA 2021	FVA 2021	Differenz
Fonds 070000		Verfügungsmittel des Bürgermeisters						
Operative Gebarung								
SU 21/31		Summe Erträge / Einzahlungen operative Gebarung	0,00	0,00	0,00	0,00	0,00	0,00
070000	729500	Sonstige Aufwendungen Verfügungsmittel	3.739,70	5.000,00	-1.260,30	4.212,20	5.000,00	-787,80
2	2225/3225	Sonstiger Sachaufwand / Sonstige Auszahl. aus Sachaufwand	3.739,70	5.000,00	-1.260,30	4.212,20	5.000,00	-787,80
1	222/322	Sachaufwand / Auszahlungen aus Sachaufwand (o.Transferaufw.)	3.739,70	5.000,00	-1.260,30	4.212,20	5.000,00	-787,80
070000	755000	Transfers an Unternehmen u. Andere (o. Finanzunt.)	0,00	500,00	-500,00	0,00	500,00	-500,00
070000	775000	Kapitaltransfers an Unternehmen u. Andere (o. Fi.)	0,00	500,00	-500,00	0,00	0,00	0,00
2	2233/3233	Transferaufwand / -zahlungen an Untern. (mit Finanzuntern.)	0,00	1.000,00	-1.000,00	0,00	500,00	-500,00
070000	757000	Transfers an priv. Organisationen ohne Erwerbszw.	0,00	2.000,00	-2.000,00	0,00	2.000,00	-2.000,00
070000	768000	Transfers an private Haushalte	300,00	1.500,00	-1.200,00	300,00	1.500,00	-1.200,00
070000	777000	Kapitaltransfers an priv. Organisationen o. Erw.	204,00	500,00	-296,00	0,00	0,00	0,00
070000	778000	Kapitaltransfers an private Haushalte	244,92	500,00	-255,08	0,00	0,00	0,00
2	2234/3234	Transferaufwand / -zahlungen an Haush. & Org.o.Erwerbschar.	748,92	4.500,00	-3.751,08	300,00	3.500,00	-3.200,00
1	223/323	Transferaufwand (lfd. u.KTs) / Auszahl. Transfers (ohne KTs)	748,92	5.500,00	-4.751,08	300,00	4.000,00	-3.700,00
SU 22/32		Summe Aufwendungen / Auszahlungen operative Gebarung	4.488,62	10.500,00	-6.011,38	4.512,20	9.000,00	-4.487,80
SA SA0/SA1		(0) Nettoergeb. (21-22) / SA (1) Geldfluss op. Geb. (31-32)	-4.488,62	-10.500,00	6.011,38	-4.512,20	-9.000,00	4.487,80
SA SA0R		Saldo Haushaltsrücklagen	0,00	0,00	0,00			
SA SA00		Nettoergebnis nach Zuweisung und Entnahmen von HH-Rücklagen	-4.488,62	-10.500,00	6.011,38			
Investive Gebarung								
SU 33		Summe Einzahlungen investive Gebarung				0,00	0,00	0,00
070000	775000	Kapitaltransfers an Unternehmen u. Andere (o. Fi.)				0,00	500,00	-500,00
2	3433	Kapitaltransferzahlungen an Unternehmen (Finanzunternehmen)				0,00	500,00	-500,00
070000	777000	Kapitaltransfers an priv. Organisationen o. Erw.				204,00	500,00	-296,00
070000	778000	Kapitaltransfers an private Haushalte				244,92	500,00	-255,08
2	3434	Kapitaltransferzahl. an Haush. und Org. o. Erwerbscharakter				448,92	1.000,00	-551,08

Rechnungsabschluss 2021
Detailnachweis RA / 070 Verfügungsmittel - interne Vergütungen enthalten

Fonds	Konto	Bezeichnung	ERA 2021	EVA 2021	Differenz	FRA 2021	FVA 2021	Differenz
1	343	Auszahlungen aus Kapitaltransfers				448,92	1.500,00	-1.051,08
SU	34	Summe Auszahlungen investive Gebarung				448,92	1.500,00	-1.051,08
SA	SA2	Saldo (2) Geldfluss aus der Investiven Gebarung (33-34)				-448,92	-1.500,00	1.051,08
SA	SA3	Saldo (3) Nettofinanzierungssaldo (SA1+SA2)				-4.961,12	-10.500,00	5.538,88
Finanzierungstätigkeit								
SU	35	Summe Einzahlungen aus der Finanzierungstätigkeit				0,00	0,00	0,00
SU	36	Summe Auszahlungen aus der Finanzierungstätigkeit				0,00	0,00	0,00
SA	SA4	Saldo (4) Geldfluss aus der Finanzierungstätigkeit (35-36)				0,00	0,00	0,00
SA	SA5	Saldo (5) Geldfluss aus VA-wirksamer Gebarung (SA3+SA4)				-4.961,12	-10.500,00	5.538,88
Verrechnung zw. operativer Gebarung und investiven Vorhaben								
SA	SA51	Saldo Geldfluss aus operativer Gebarung für invest. Vorhaben				0,00	0,00	0,00
UA 070 Verfügungsmittel								
UA 070	SA0/SA1	(0) Nettoergeb. (21-22) / SA (1) Geldfluss op. Geb. (31-32)	-4.488,62	-10.500,00	6.011,38	-4.512,20	-9.000,00	4.487,80
UA 070	SA00	Nettoergebnis nach Zuweisung und Entnahmen von HH-Rücklagen	-4.488,62	-10.500,00	6.011,38			
UA 070	SA2	Saldo (2) Geldfluss aus der Investiven Gebarung (33-34)				-448,92	-1.500,00	1.051,08
UA 070	SA3	Saldo (3) Nettofinanzierungssaldo (SA1+SA2)				-4.961,12	-10.500,00	5.538,88
UA 070	SA4	Saldo (4) Geldfluss aus der Finanzierungstätigkeit (35-36)				0,00	0,00	0,00
UA 070	SA5	Saldo (5) Geldfluss aus VA-wirksamer Gebarung (SA3+SA4)				-4.961,12	-10.500,00	5.538,88

Rechnungsabschluss 2021
Detailnachweis RA / 070 Verfügungsmittel - interne Vergütungen enthalten

Fonds	Konto	Bezeichnung	ERA 2021	EVA 2021	Differenz	FRA 2021	FVA 2021	Differenz
A 07		Verfügungsmittel						
A 07	SA0/SA1	(0) Nettoergeb. (21-22) / SA (1) Geldfluss op. Geb. (31-32)	-4.488,62	-10.500,00	6.011,38	-4.512,20	-9.000,00	4.487,80
A 07	SA00	Nettoergebnis nach Zuweisung und Entnahmen von HH-Rücklagen	-4.488,62	-10.500,00	6.011,38			
A 07	SA2	Saldo (2) Geldfluss aus der Investiven Gebarung (33-34)				-448,92	-1.500,00	1.051,08
A 07	SA3	Saldo (3) Nettofinanzierungssaldo (SA1+SA2)				-4.961,12	-10.500,00	5.538,88
A 07	SA4	Saldo (4) Geldfluss aus der Finanzierungstätigkeit (35-36)				0,00	0,00	0,00
A 07	SA5	Saldo (5) Geldfluss aus VA-wirksamer Gebarung (SA3+SA4)				-4.961,12	-10.500,00	5.538,88
A 07	SA51	Saldo Geldfluss aus operativer Gebarung für invest. Vorhaben				0,00	0,00	0,00

Rechnungsabschluss 2021
Detailnachweis RA / 080 Pensionen (soweit nicht aufgeteilt) - interne Vergütungen enthalten

Fonds	Konto	Bezeichnung	ERA 2021	EVA 2021	Differenz	FRA 2021	FVA 2021	Differenz
Fonds 080000		Pensionen (soweit nicht aufgeteilt)						
Operative Gebarung								
SU	21/31	Summe Erträge / Einzahlungen operative Gebarung	0,00	0,00	0,00	0,00	0,00	0,00
080000	582100	Sonst. Dienstgeberbeitr. z. soz. Sicherheit Beamte	21.302,21	13.400,00	7.902,21	21.302,21	13.400,00	7.902,21
2	2212/3212	Gesetzlicher und freiwilliger Sozialaufwand / Auszahlungen	21.302,21	13.400,00	7.902,21	21.302,21	13.400,00	7.902,21
1	221/321	Personalaufwand / Auszahlungen aus Personalaufwand	21.302,21	13.400,00	7.902,21	21.302,21	13.400,00	7.902,21
SU	22/32	Summe Aufwendungen / Auszahlungen operative Gebarung	21.302,21	13.400,00	7.902,21	21.302,21	13.400,00	7.902,21
SA	SA0/SA1	(0) Nettoergeb. (21-22) / SA (1) Geldfluss op. Geb. (31-32)	-21.302,21	-13.400,00	-7.902,21	-21.302,21	-13.400,00	-7.902,21
SA	SA0R	Saldo Haushaltsrücklagen	0,00	0,00	0,00			
SA	SA00	Nettoergebnis nach Zuweisung und Entnahmen von HH-Rücklagen	-21.302,21	-13.400,00	-7.902,21			
Investive Gebarung								
SU	33	Summe Einzahlungen investive Gebarung				0,00	0,00	0,00
SU	34	Summe Auszahlungen investive Gebarung				0,00	0,00	0,00
SA	SA2	Saldo (2) Geldfluss aus der Investiven Gebarung (33-34)				0,00	0,00	0,00
SA	SA3	Saldo (3) Nettofinanzierungssaldo (SA1+SA2)				-21.302,21	-13.400,00	-7.902,21
Finanzierungstätigkeit								
SU	35	Summe Einzahlungen aus der Finanzierungstätigkeit				0,00	0,00	0,00
SU	36	Summe Auszahlungen aus der Finanzierungstätigkeit				0,00	0,00	0,00
SA	SA4	Saldo (4) Geldfluss aus der Finanzierungstätigkeit (35-36)				0,00	0,00	0,00
SA	SA5	Saldo (5) Geldfluss aus VA-wirksamer Gebarung (SA3+SA4)				-21.302,21	-13.400,00	-7.902,21
Verrechnung zw. operativer Gebarung und investiven Vorhaben								
SA	SA51	Saldo Geldfluss aus operativer Gebarung für invest. Vorhaben				0,00	0,00	0,00

Rechnungsabschluss 2021

Detailnachweis RA / 080 Pensionen (soweit nicht aufgeteilt) - interne Vergütungen enthalten

Fonds	Konto	Bezeichnung	ERA 2021	EVA 2021	Differenz	FRA 2021	FVA 2021	Differenz
UA 080		Pensionen (soweit nicht aufgeteilt)						
UA 080	SA0/SA1	(0) Nettoergeb. (21-22) / SA (1) Geldfluss op. Geb. (31-32)	-21.302,21	-13.400,00	-7.902,21	-21.302,21	-13.400,00	-7.902,21
UA 080	SA00	Nettoergebnis nach Zuweisung und Entnahmen von HH-Rücklagen	-21.302,21	-13.400,00	-7.902,21			
UA 080	SA2	Saldo (2) Geldfluss aus der Investiven Gebarung (33-34)				0,00	0,00	0,00
UA 080	SA3	Saldo (3) Nettofinanzierungssaldo (SA1+SA2)				-21.302,21	-13.400,00	-7.902,21
UA 080	SA4	Saldo (4) Geldfluss aus der Finanzierungstätigkeit (35-36)				0,00	0,00	0,00
UA 080	SA5	Saldo (5) Geldfluss aus VA-wirksamer Gebarung (SA3+SA4)				-21.302,21	-13.400,00	-7.902,21
A 08		Pensionen (soweit nicht aufgeteilt)						
A 08	SA0/SA1	(0) Nettoergeb. (21-22) / SA (1) Geldfluss op. Geb. (31-32)	-21.302,21	-13.400,00	-7.902,21	-21.302,21	-13.400,00	-7.902,21
A 08	SA00	Nettoergebnis nach Zuweisung und Entnahmen von HH-Rücklagen	-21.302,21	-13.400,00	-7.902,21			
A 08	SA2	Saldo (2) Geldfluss aus der Investiven Gebarung (33-34)				0,00	0,00	0,00
A 08	SA3	Saldo (3) Nettofinanzierungssaldo (SA1+SA2)				-21.302,21	-13.400,00	-7.902,21
A 08	SA4	Saldo (4) Geldfluss aus der Finanzierungstätigkeit (35-36)				0,00	0,00	0,00
A 08	SA5	Saldo (5) Geldfluss aus VA-wirksamer Gebarung (SA3+SA4)				-21.302,21	-13.400,00	-7.902,21
A 08	SA51	Saldo Geldfluss aus operativer Gebarung für invest. Vorhaben				0,00	0,00	0,00

Rechnungsabschluss 2021

Detailnachweis RA / 091 Personalaus- und Personalfortbildung - interne Vergütungen enthalten

Fonds	Konto	Bezeichnung	ERA 2021	EVA 2021	Differenz	FRA 2021	FVA 2021	Differenz
Fonds 091000		Personalaus- und Personalfortbildung						
Operative Gebarung								
SU 21/31		Summe Erträge / Einzahlungen operative Gebarung	0,00	0,00	0,00	0,00	0,00	0,00
091000	710000	Öffentliche Abgaben (ohne Gebühren gem. FAG)	0,00	200,00	-200,00	0,00	200,00	-200,00
091000	728000	Entgelte für sonstige Leistungen	11.026,98	15.000,00	-3.973,02	9.358,98	15.000,00	-5.641,02
2	2225/3225	Sonstiger Sachaufwand / Sonstige Auszahl. aus Sachaufwand	11.026,98	15.200,00	-4.173,02	9.358,98	15.200,00	-5.841,02
1	222/322	Sachaufwand / Auszahlungen aus Sachaufwand (o.Transferaufw.)	11.026,98	15.200,00	-4.173,02	9.358,98	15.200,00	-5.841,02
SU 22/32		Summe Aufwendungen / Auszahlungen operative Gebarung	11.026,98	15.200,00	-4.173,02	9.358,98	15.200,00	-5.841,02
SA SA0/SA1		(0) Nettoergeb. (21-22) / SA (1) Geldfluss op. Geb. (31-32)	-11.026,98	-15.200,00	4.173,02	-9.358,98	-15.200,00	5.841,02
SA SA0R		Saldo Haushaltsrücklagen	0,00	0,00	0,00			
SA SA00		Nettoergebnis nach Zuweisung und Entnahmen von HH-Rücklagen	-11.026,98	-15.200,00	4.173,02			
Investive Gebarung								
SU 33		Summe Einzahlungen investive Gebarung				0,00	0,00	0,00
SU 34		Summe Auszahlungen investive Gebarung				0,00	0,00	0,00
SA SA2		Saldo (2) Geldfluss aus der Investiven Gebarung (33-34)				0,00	0,00	0,00
SA SA3		Saldo (3) Nettofinanzierungssaldo (SA1+SA2)				-9.358,98	-15.200,00	5.841,02
Finanzierungstätigkeit								
SU 35		Summe Einzahlungen aus der Finanzierungstätigkeit				0,00	0,00	0,00
SU 36		Summe Auszahlungen aus der Finanzierungstätigkeit				0,00	0,00	0,00
SA SA4		Saldo (4) Geldfluss aus der Finanzierungstätigkeit (35-36)				0,00	0,00	0,00
SA SA5		Saldo (5) Geldfluss aus VA-wirksamer Gebarung (SA3+SA4)				-9.358,98	-15.200,00	5.841,02
Verrechnung zw. operativer Gebarung und investiven Vorhaben								
SA SA51		Saldo Geldfluss aus operativer Gebarung für invest. Vorhaben				0,00	0,00	0,00

Rechnungsabschluss 2021

Detailnachweis RA / 091 Personalausbildung und Personalfortbildung - interne Vergütungen enthalten

Fonds	Konto	Bezeichnung	ERA 2021	EVA 2021	Differenz	FRA 2021	FVA 2021	Differenz
UA 091		Personalausbildung und Personalfortbildung						
UA 091	SA0/SA1	(0) Nettoergeb. (21-22) / SA (1) Geldfluss op. Geb. (31-32)	-11.026,98	-15.200,00	4.173,02	-9.358,98	-15.200,00	5.841,02
UA 091	SA00	Nettoergebnis nach Zuweisung und Entnahmen von HH-Rücklagen	-11.026,98	-15.200,00	4.173,02			
UA 091	SA2	Saldo (2) Geldfluss aus der Investiven Gebarung (33-34)				0,00	0,00	0,00
UA 091	SA3	Saldo (3) Nettofinanzierungssaldo (SA1+SA2)				-9.358,98	-15.200,00	5.841,02
UA 091	SA4	Saldo (4) Geldfluss aus der Finanzierungstätigkeit (35-36)				0,00	0,00	0,00
UA 091	SA5	Saldo (5) Geldfluss aus VA-wirksamer Gebarung (SA3+SA4)				-9.358,98	-15.200,00	5.841,02
A 09		Personalbetreuung						
A 09	SA0/SA1	(0) Nettoergeb. (21-22) / SA (1) Geldfluss op. Geb. (31-32)	-11.026,98	-15.200,00	4.173,02	-9.358,98	-15.200,00	5.841,02
A 09	SA00	Nettoergebnis nach Zuweisung und Entnahmen von HH-Rücklagen	-11.026,98	-15.200,00	4.173,02			
A 09	SA2	Saldo (2) Geldfluss aus der Investiven Gebarung (33-34)				0,00	0,00	0,00
A 09	SA3	Saldo (3) Nettofinanzierungssaldo (SA1+SA2)				-9.358,98	-15.200,00	5.841,02
A 09	SA4	Saldo (4) Geldfluss aus der Finanzierungstätigkeit (35-36)				0,00	0,00	0,00
A 09	SA5	Saldo (5) Geldfluss aus VA-wirksamer Gebarung (SA3+SA4)				-9.358,98	-15.200,00	5.841,02
A 09	SA51	Saldo Geldfluss aus operativer Gebarung für invest. Vorhaben				0,00	0,00	0,00
Gruppe 0		Vertretungskörper und allgemeine Verwaltung						
Gruppe 0	SA0/SA1	(0) Nettoergeb. (21-22) / SA (1) Geldfluss op. Geb. (31-32)	-1.769.527,56	-2.022.500,00	252.972,44	-1.721.520,84	-2.010.300,00	288.779,16
Gruppe 0	SA00	Nettoergebnis nach Zuweisung und Entnahmen von HH-Rücklagen	-1.769.527,56	-2.022.500,00	252.972,44			
Gruppe 0	SA2	Saldo (2) Geldfluss aus der Investiven Gebarung (33-34)				-448,92	-1.400,00	951,08
Gruppe 0	SA3	Saldo (3) Nettofinanzierungssaldo (SA1+SA2)				-1.721.969,76	-2.011.700,00	289.730,24
Gruppe 0	SA4	Saldo (4) Geldfluss aus der Finanzierungstätigkeit (35-36)				0,00	0,00	0,00
Gruppe 0	SA5	Saldo (5) Geldfluss aus VA-wirksamer Gebarung (SA3+SA4)				-1.721.969,76	-2.011.700,00	289.730,24
Gruppe 0	SA51	Saldo Geldfluss aus operativer Gebarung für invest. Vorhaben				0,00	0,00	0,00

Rechnungsabschluss 2021
Detailnachweis RA / 120 Allgemeine Angelegenheiten - interne Vergütungen enthalten

Fonds	Konto	Bezeichnung	ERA 2021	EVA 2021	Differenz	FRA 2021	FVA 2021	Differenz
Fonds 120000		Sicherheitspolizei allg. Angelegenheiten						
Operative Gebarung								
SU 21/31		Summe Erträge / Einzahlungen operative Gebarung	0,00	0,00	0,00	0,00	0,00	0,00
120000	600000	Energiebezüge	84,85	500,00	-415,15	142,27	500,00	-357,73
120000	631000	Telekommunikationsdienste	167,69	0,00	167,69	167,69	0,00	167,69
120000	670000	Versicherungen	1.347,30	4.600,00	-3.252,70	1.347,30	4.600,00	-3.252,70
2	2222/3222	Verwaltungs- und Betriebsaufwand / Auszahlungen	1.599,84	5.100,00	-3.500,16	1.657,26	5.100,00	-3.442,74
120000	700000	Miet- und Pachtaufwand	8.100,00	33.000,00	-24.900,00	8.100,00	33.000,00	-24.900,00
2	2223/3223	Leasing- und Mietaufwand / Ausz. für Leasing- u. Mietaufwand	8.100,00	33.000,00	-24.900,00	8.100,00	33.000,00	-24.900,00
120000	619000	Instandhaltung von Sonderanlagen	986,40	4.100,00	-3.113,60	986,40	4.100,00	-3.113,60
2	2224/3224	Instandhaltung / Auszahlungen für Instandhaltung	986,40	4.100,00	-3.113,60	986,40	4.100,00	-3.113,60
120000	728000	Entgelte für sonstige Leistungen	0,00	1.000,00	-1.000,00	0,00	1.000,00	-1.000,00
2	2225/3225	Sonstiger Sachaufwand / Sonstige Auszahl. aus Sachaufwand	0,00	1.000,00	-1.000,00	0,00	1.000,00	-1.000,00
1	222/322	Sachaufwand / Auszahlungen aus Sachaufwand (o.Transferaufw.)	10.686,24	43.200,00	-32.513,76	10.743,66	43.200,00	-32.456,34
120000	752300	Transfers an Gemeindefonds	2,87	0,00	2,87	2,87	0,00	2,87
2	2231/3231	Transferaufwand / -zahlungen an Träger des öffentl. Rechts	2,87	0,00	2,87	2,87	0,00	2,87
120000	775000	Kapitaltransfers an Unternehmen u. Andere (o. Fi.)	200,00	1.000,00	-800,00	0,00	0,00	0,00
2	2233/3233	Transferaufwand / -zahlungen an Untern. (mit Finanzuntern.)	200,00	1.000,00	-800,00	0,00	0,00	0,00
120000	778000	Kapitaltransfers an private Haushalte	1.200,00	3.000,00	-1.800,00	0,00	0,00	0,00
2	2234/3234	Transferaufwand / -zahlungen an Haush. & Org.o.Erwerbschar.	1.200,00	3.000,00	-1.800,00	0,00	0,00	0,00
1	223/323	Transferaufwand (lfd. u.KTs) / Auszahl. Transfers (ohne KTs)	1.402,87	4.000,00	-2.597,13	2,87	0,00	2,87
SU 22/32		Summe Aufwendungen / Auszahlungen operative Gebarung	12.089,11	47.200,00	-35.110,89	10.746,53	43.200,00	-32.453,47
SA SA0/SA1		(0) Nettoergeb. (21-22) / SA (1) Geldfluss op. Geb. (31-32)	-12.089,11	-47.200,00	35.110,89	-10.746,53	-43.200,00	32.453,47
120000	894000	Entnahmen von zweckgebundenen Haushaltsrücklagen	6.332,83	0,00	6.332,83			
2	2301	Entnahmen von Haushaltsrücklagen	6.332,83	0,00	6.332,83			
1	230	Entnahmen von Haushaltsrücklagen	6.332,83	0,00	6.332,83			

Rechnungsabschluss 2021
Detailnachweis RA / 120 Allgemeine Angelegenheiten - interne Vergütungen enthalten

Fonds	Konto	Bezeichnung	ERA 2021	EVA 2021	Differenz	FRA 2021	FVA 2021	Differenz
120000	794000	Zuweisung an zweckgebundene Haushaltsrücklagen	0,00	100,00	-100,00			
2	2401	Zuweisung an Haushaltsrücklagen	0,00	100,00	-100,00			
1	240	Zuweisung an Haushaltsrücklagen	0,00	100,00	-100,00			
SA SA0R		Saldo Haushaltsrücklagen	6.332,83	-100,00	6.432,83			
SA SA00		Nettoergebnis nach Zuweisung und Entnahmen von HH-Rücklagen	-5.756,28	-47.300,00	41.543,72			
Investive Gebarung								
SU 33		Summe Einzahlungen investive Gebarung				0,00	0,00	0,00
120000	060000	Im Bau befindliche Grundstückseinr.				84.708,50	0,00	84.708,50
2	3412	Ausz. für den Erwerb von Grundstücken & Grundstückseinricht.				84.708,50	0,00	84.708,50
120000	062000	Im Bau befindliche tech.Anl./Fahrzeuge/Maschinen				0,00	90.900,00	-90.900,00
2	3414	Ausz. f.d. Erwerb von techn. Anlagen, Fahrzeuge u. Maschinen				0,00	90.900,00	-90.900,00
1	341	Auszahlungen aus der Investitionstätigkeit				84.708,50	90.900,00	-6.191,50
120000	775000	Kapitaltransfers an Unternehmen u. Andere (o. Fi.)				200,00	1.000,00	-800,00
2	3433	Kapitaltransferzahlungen an Unternehmen (Finanzunternehmen)				200,00	1.000,00	-800,00
120000	778000	Kapitaltransfers an private Haushalte				1.200,00	3.000,00	-1.800,00
2	3434	Kapitaltransferzahl. an Haush. und Org. o. Erwerbscharakter				1.200,00	3.000,00	-1.800,00
1	343	Auszahlungen aus Kapitaltransfers				1.400,00	4.000,00	-2.600,00
SU 34		Summe Auszahlungen investive Gebarung				86.108,50	94.900,00	-8.791,50
SA SA2		Saldo (2) Geldfluss aus der Investiven Gebarung (33-34)				-86.108,50	-94.900,00	8.791,50
SA SA3		Saldo (3) Nettofinanzierungssaldo (SA1+SA2)				-96.855,03	-138.100,00	41.244,97
Finanzierungstätigkeit								
SU 35		Summe Einzahlungen aus der Finanzierungstätigkeit				0,00	0,00	0,00
SU 36		Summe Auszahlungen aus der Finanzierungstätigkeit				0,00	0,00	0,00
SA SA4		Saldo (4) Geldfluss aus der Finanzierungstätigkeit (35-36)				0,00	0,00	0,00
SA SA5		Saldo (5) Geldfluss aus VA-wirksamer Gebarung (SA3+SA4)				-96.855,03	-138.100,00	41.244,97

Rechnungsabschluss 2021
Detailnachweis RA / 120 Allgemeine Angelegenheiten - interne Vergütungen enthalten

Fonds	Konto	Bezeichnung	ERA 2021	EVA 2021	Differenz	FRA 2021	FVA 2021	Differenz
Verrechnung zw. operativer Gebarung und investiven Vorhaben								
120000	910000	Verrechn. zw. operativer Gebarung und Projekten				84.708,50	90.900,00	-6.191,50
2	3701	Einzahlungen aus operativer Gebarung für investive Vorhaben				84.708,50	90.900,00	-6.191,50
1	370	Einzahlungen aus operativer Gebarung für investive Vorhaben				84.708,50	90.900,00	-6.191,50
120000	910000	Verrechn. zw. operativer Gebarung und Projekten				84.708,50	0,00	84.708,50
2	3801	Auszahlungen aus operativer Gebarung für investive Vorhaben				84.708,50	0,00	84.708,50
1	380	Auszahlungen aus operativer Gebarung für investive Vorhaben				84.708,50	0,00	84.708,50
SA	SA51	Saldo Geldfluss aus operativer Gebarung für invest. Vorhaben				0,00	90.900,00	-90.900,00
UA 120 Allgemeine Angelegenheiten								
UA 120	SA0/SA1	(0) Nettoergeb. (21-22) / SA (1) Geldfluss op. Geb. (31-32)	-12.089,11	-47.200,00	35.110,89	-10.746,53	-43.200,00	32.453,47
UA 120	SA00	Nettoergebnis nach Zuweisung und Entnahmen von HH-Rücklagen	-5.756,28	-47.300,00	41.543,72			
UA 120	SA2	Saldo (2) Geldfluss aus der Investiven Gebarung (33-34)				-86.108,50	-94.900,00	8.791,50
UA 120	SA3	Saldo (3) Nettofinanzierungssaldo (SA1+SA2)				-96.855,03	-138.100,00	41.244,97
UA 120	SA4	Saldo (4) Geldfluss aus der Finanzierungstätigkeit (35-36)				0,00	0,00	0,00
UA 120	SA5	Saldo (5) Geldfluss aus VA-wirksamer Gebarung (SA3+SA4)				-96.855,03	-138.100,00	41.244,97
A 12 Sicherheitspolizei								
A 12	SA0/SA1	(0) Nettoergeb. (21-22) / SA (1) Geldfluss op. Geb. (31-32)	-12.089,11	-47.200,00	35.110,89	-10.746,53	-43.200,00	32.453,47
A 12	SA00	Nettoergebnis nach Zuweisung und Entnahmen von HH-Rücklagen	-5.756,28	-47.300,00	41.543,72			
A 12	SA2	Saldo (2) Geldfluss aus der Investiven Gebarung (33-34)				-86.108,50	-94.900,00	8.791,50
A 12	SA3	Saldo (3) Nettofinanzierungssaldo (SA1+SA2)				-96.855,03	-138.100,00	41.244,97
A 12	SA4	Saldo (4) Geldfluss aus der Finanzierungstätigkeit (35-36)				0,00	0,00	0,00
A 12	SA5	Saldo (5) Geldfluss aus VA-wirksamer Gebarung (SA3+SA4)				-96.855,03	-138.100,00	41.244,97
A 12	SA51	Saldo Geldfluss aus operativer Gebarung für invest. Vorhaben				0,00	90.900,00	-90.900,00

Rechnungsabschluss 2021
Detailnachweis RA / 131 Bau- und Feuerpolizei - interne Vergütungen enthalten

Fonds	Konto	Bezeichnung	ERA 2021	EVA 2021	Differenz	FRA 2021	FVA 2021	Differenz
Fonds 131000		Bau- und Feuerpolizei						
Operative Gebarung								
131000	808000	Veräußerung von Waren	92,00	100,00	-8,00	92,00	100,00	-8,00
2	2116/3116	Erträge / Einz. aus Veräußerung/GWG u. sonst. Erträge/Einz.	92,00	100,00	-8,00	92,00	100,00	-8,00
1	211/311	Erträge / Einzahl. aus der operativen Verwaltungstätigkeit	92,00	100,00	-8,00	92,00	100,00	-8,00
SU	21/31	Summe Erträge / Einzahlungen operative Gebarung	92,00	100,00	-8,00	92,00	100,00	-8,00
131000	413000	Handelswaren	0,00	5.000,00	-5.000,00	0,00	5.000,00	-5.000,00
2	2221/3221	Gebrauchs- und Verbrauchsgüter, Handelswaren / Auszahlungen	0,00	5.000,00	-5.000,00	0,00	5.000,00	-5.000,00
131000	728000	Entgelte für sonstige Leistungen	0,00	1.000,00	-1.000,00	0,00	1.000,00	-1.000,00
2	2225/3225	Sonstiger Sachaufwand / Sonstige Auszahl. aus Sachaufwand	0,00	1.000,00	-1.000,00	0,00	1.000,00	-1.000,00
1	222/322	Sachaufwand / Auszahlungen aus Sachaufwand (o.Transferaufw.)	0,00	6.000,00	-6.000,00	0,00	6.000,00	-6.000,00
SU	22/32	Summe Aufwendungen / Auszahlungen operative Gebarung	0,00	6.000,00	-6.000,00	0,00	6.000,00	-6.000,00
SA	SA0/SA1	(0) Nettoergeb. (21-22) / SA (1) Geldfluss op. Geb. (31-32)	92,00	-5.900,00	5.992,00	92,00	-5.900,00	5.992,00
SA	SA0R	Saldo Haushaltsrücklagen	0,00	0,00	0,00			
SA	SA00	Nettoergebnis nach Zuweisung und Entnahmen von HH-Rücklagen	92,00	-5.900,00	5.992,00			
Investive Gebarung								
SU	33	Summe Einzahlungen investive Gebarung				0,00	0,00	0,00
SU	34	Summe Auszahlungen investive Gebarung				0,00	0,00	0,00
SA	SA2	Saldo (2) Geldfluss aus der Investiven Gebarung (33-34)				0,00	0,00	0,00
SA	SA3	Saldo (3) Nettofinanzierungssaldo (SA1+SA2)				92,00	-5.900,00	5.992,00
Finanzierungstätigkeit								
SU	35	Summe Einzahlungen aus der Finanzierungstätigkeit				0,00	0,00	0,00
SU	36	Summe Auszahlungen aus der Finanzierungstätigkeit				0,00	0,00	0,00
SA	SA4	Saldo (4) Geldfluss aus der Finanzierungstätigkeit (35-36)				0,00	0,00	0,00
SA	SA5	Saldo (5) Geldfluss aus VA-wirksamer Gebarung (SA3+SA4)				92,00	-5.900,00	5.992,00

Rechnungsabschluss 2021
Detailnachweis RA / 131 Bau- und Feuerpolizei - interne Vergütungen enthalten

Fonds	Konto	Bezeichnung	ERA 2021	EVA 2021	Differenz	FRA 2021	FVA 2021	Differenz
Verrechnung zw. operativer Gebarung und investiven Vorhaben								
SA	SA51	Saldo Geldfluss aus operativer Gebarung für invest. Vorhaben				0,00	0,00	0,00
UA 131		Bau- und Feuerpolizei						
UA 131	SA0/SA1	(0) Nettoergeb. (21-22) / SA (1) Geldfluss op. Geb. (31-32)	92,00	-5.900,00	5.992,00	92,00	-5.900,00	5.992,00
UA 131	SA00	Nettoergebnis nach Zuweisung und Entnahmen von HH-Rücklagen	92,00	-5.900,00	5.992,00			
UA 131	SA2	Saldo (2) Geldfluss aus der Investiven Gebarung (33-34)				0,00	0,00	0,00
UA 131	SA3	Saldo (3) Nettofinanzierungssaldo (SA1+SA2)				92,00	-5.900,00	5.992,00
UA 131	SA4	Saldo (4) Geldfluss aus der Finanzierungstätigkeit (35-36)				0,00	0,00	0,00
UA 131	SA5	Saldo (5) Geldfluss aus VA-wirksamer Gebarung (SA3+SA4)				92,00	-5.900,00	5.992,00

Rechnungsabschluss 2021
Detailnachweis RA / 132 Gesundheitspolizei - interne Vergütungen enthalten

Fonds	Konto	Bezeichnung	ERA 2021	EVA 2021	Differenz	FRA 2021	FVA 2021	Differenz
Fonds 132000		Gesundheitspolizei						
Operative Gebarung								
SU	21/31	Summe Erträge / Einzahlungen operative Gebarung	0,00	0,00	0,00	0,00	0,00	0,00
132000	728000	Entgelte für sonstige Leistungen	5.768,30	9.000,00	-3.231,70	5.928,30	9.000,00	-3.071,70
2	2225/3225	Sonstiger Sachaufwand / Sonstige Auszahl. aus Sachaufwand	5.768,30	9.000,00	-3.231,70	5.928,30	9.000,00	-3.071,70
1	222/322	Sachaufwand / Auszahlungen aus Sachaufwand (o.Transferaufw.)	5.768,30	9.000,00	-3.231,70	5.928,30	9.000,00	-3.071,70
SU	22/32	Summe Aufwendungen / Auszahlungen operative Gebarung	5.768,30	9.000,00	-3.231,70	5.928,30	9.000,00	-3.071,70
SA	SA0/SA1	(0) Nettoergeb. (21-22) / SA (1) Geldfluss op. Geb. (31-32)	-5.768,30	-9.000,00	3.231,70	-5.928,30	-9.000,00	3.071,70
SA	SA0R	Saldo Haushaltsrücklagen	0,00	0,00	0,00			
SA	SA00	Nettoergebnis nach Zuweisung und Entnahmen von HH-Rücklagen	-5.768,30	-9.000,00	3.231,70			
Investive Gebarung								
SU	33	Summe Einzahlungen investive Gebarung				0,00	0,00	0,00
SU	34	Summe Auszahlungen investive Gebarung				0,00	0,00	0,00
SA	SA2	Saldo (2) Geldfluss aus der Investiven Gebarung (33-34)				0,00	0,00	0,00
SA	SA3	Saldo (3) Nettofinanzierungssaldo (SA1+SA2)				-5.928,30	-9.000,00	3.071,70
Finanzierungstätigkeit								
SU	35	Summe Einzahlungen aus der Finanzierungstätigkeit				0,00	0,00	0,00
SU	36	Summe Auszahlungen aus der Finanzierungstätigkeit				0,00	0,00	0,00
SA	SA4	Saldo (4) Geldfluss aus der Finanzierungstätigkeit (35-36)				0,00	0,00	0,00
SA	SA5	Saldo (5) Geldfluss aus VA-wirksamer Gebarung (SA3+SA4)				-5.928,30	-9.000,00	3.071,70
Verrechnung zw. operativer Gebarung und investiven Vorhaben								
SA	SA51	Saldo Geldfluss aus operativer Gebarung für invest. Vorhaben				0,00	0,00	0,00

Rechnungsabschluss 2021
Detailnachweis RA / 132 Gesundheitspolizei - interne Vergütungen enthalten

Fonds	Konto	Bezeichnung	ERA 2021	EVA 2021	Differenz	FRA 2021	FVA 2021	Differenz
UA 132		Gesundheitspolizei						
UA 132	SA0/SA1	(0) Nettoergeb. (21-22) / SA (1) Geldfluss op. Geb. (31-32)	-5.768,30	-9.000,00	3.231,70	-5.928,30	-9.000,00	3.071,70
UA 132	SA00	Nettoergebnis nach Zuweisung und Entnahmen von HH-Rücklagen	-5.768,30	-9.000,00	3.231,70			
UA 132	SA2	Saldo (2) Geldfluss aus der Investiven Gebarung (33-34)				0,00	0,00	0,00
UA 132	SA3	Saldo (3) Nettofinanzierungssaldo (SA1+SA2)				-5.928,30	-9.000,00	3.071,70
UA 132	SA4	Saldo (4) Geldfluss aus der Finanzierungstätigkeit (35-36)				0,00	0,00	0,00
UA 132	SA5	Saldo (5) Geldfluss aus VA-wirksamer Gebarung (SA3+SA4)				-5.928,30	-9.000,00	3.071,70

Rechnungsabschluss 2021
Detailnachweis RA / 133 Veterinärpolizei - interne Vergütungen enthalten

Fonds	Konto	Bezeichnung	ERA 2021	EVA 2021	Differenz	FRA 2021	FVA 2021	Differenz
Fonds 133000		Veterinärpolizei						
Operative Gebarung								
133000	808000	Veräußerung von Waren	115,50	200,00	-84,50	115,50	200,00	-84,50
2	2116/3116	Erträge / Einz. aus Veräußerung/GWG u. sonst. Erträge/Einz.	115,50	200,00	-84,50	115,50	200,00	-84,50
1	211/311	Erträge / Einzahl. aus der operativen Verwaltungstätigkeit	115,50	200,00	-84,50	115,50	200,00	-84,50
SU	21/31	Summe Erträge / Einzahlungen operative Gebarung	115,50	200,00	-84,50	115,50	200,00	-84,50
133000	413000	Handelswaren	585,00	1.000,00	-415,00	585,00	1.000,00	-415,00
2	2221/3221	Gebrauchs- und Verbrauchsgüter, Handelswaren / Auszahlungen	585,00	1.000,00	-415,00	585,00	1.000,00	-415,00
1	222/322	Sachaufwand / Auszahlungen aus Sachaufwand (o.Transferaufw.)	585,00	1.000,00	-415,00	585,00	1.000,00	-415,00
133000	751100	Transfers an Land	1.651,00	2.000,00	-349,00	1.651,00	2.000,00	-349,00
2	2231/3231	Transferaufwand / -zahlungen an Träger des öffentl. Rechts	1.651,00	2.000,00	-349,00	1.651,00	2.000,00	-349,00
1	223/323	Transferaufwand (lfd. u.KTs) / Auszahl. Transfers (ohne KTs)	1.651,00	2.000,00	-349,00	1.651,00	2.000,00	-349,00
SU	22/32	Summe Aufwendungen / Auszahlungen operative Gebarung	2.236,00	3.000,00	-764,00	2.236,00	3.000,00	-764,00
SA	SA0/SA1	(0) Nettoergeb. (21-22) / SA (1) Geldfluss op. Geb. (31-32)	-2.120,50	-2.800,00	679,50	-2.120,50	-2.800,00	679,50
SA	SA0R	Saldo Haushaltsrücklagen	0,00	0,00	0,00			
SA	SA00	Nettoergebnis nach Zuweisung und Entnahmen von HH-Rücklagen	-2.120,50	-2.800,00	679,50			
Investive Gebarung								
SU	33	Summe Einzahlungen investive Gebarung				0,00	0,00	0,00
SU	34	Summe Auszahlungen investive Gebarung				0,00	0,00	0,00
SA	SA2	Saldo (2) Geldfluss aus der Investiven Gebarung (33-34)				0,00	0,00	0,00
SA	SA3	Saldo (3) Nettofinanzierungssaldo (SA1+SA2)				-2.120,50	-2.800,00	679,50
Finanzierungstätigkeit								
SU	35	Summe Einzahlungen aus der Finanzierungstätigkeit				0,00	0,00	0,00
SU	36	Summe Auszahlungen aus der Finanzierungstätigkeit				0,00	0,00	0,00
SA	SA4	Saldo (4) Geldfluss aus der Finanzierungstätigkeit (35-36)				0,00	0,00	0,00

Rechnungsabschluss 2021
Detailnachweis RA / 133 Veterinärpolizei - interne Vergütungen enthalten

Fonds	Konto	Bezeichnung	ERA 2021	EVA 2021	Differenz	FRA 2021	FVA 2021	Differenz
SA	SA5	Saldo (5) Geldfluss aus VA-wirksamer Gebarung (SA3+SA4)				-2.120,50	-2.800,00	679,50
Verrechnung zw. operativer Gebarung und investiven Vorhaben								
SA	SA51	Saldo Geldfluss aus operativer Gebarung für invest. Vorhaben				0,00	0,00	0,00
UA 133		Veterinärpolizei						
UA 133	SA0/SA1	(0) Nettoergeb. (21-22) / SA (1) Geldfluss op. Geb. (31-32)	-2.120,50	-2.800,00	679,50	-2.120,50	-2.800,00	679,50
UA 133	SA00	Nettoergebnis nach Zuweisung und Entnahmen von HH-Rücklagen	-2.120,50	-2.800,00	679,50			
UA 133	SA2	Saldo (2) Geldfluss aus der Investiven Gebarung (33-34)				0,00	0,00	0,00
UA 133	SA3	Saldo (3) Nettofinanzierungssaldo (SA1+SA2)				-2.120,50	-2.800,00	679,50
UA 133	SA4	Saldo (4) Geldfluss aus der Finanzierungstätigkeit (35-36)				0,00	0,00	0,00
UA 133	SA5	Saldo (5) Geldfluss aus VA-wirksamer Gebarung (SA3+SA4)				-2.120,50	-2.800,00	679,50
A 13		Sonderpolizei						
A 13	SA0/SA1	(0) Nettoergeb. (21-22) / SA (1) Geldfluss op. Geb. (31-32)	-7.796,80	-17.700,00	9.903,20	-7.956,80	-17.700,00	9.743,20
A 13	SA00	Nettoergebnis nach Zuweisung und Entnahmen von HH-Rücklagen	-7.796,80	-17.700,00	9.903,20			
A 13	SA2	Saldo (2) Geldfluss aus der Investiven Gebarung (33-34)				0,00	0,00	0,00
A 13	SA3	Saldo (3) Nettofinanzierungssaldo (SA1+SA2)				-7.956,80	-17.700,00	9.743,20
A 13	SA4	Saldo (4) Geldfluss aus der Finanzierungstätigkeit (35-36)				0,00	0,00	0,00
A 13	SA5	Saldo (5) Geldfluss aus VA-wirksamer Gebarung (SA3+SA4)				-7.956,80	-17.700,00	9.743,20
A 13	SA51	Saldo Geldfluss aus operativer Gebarung für invest. Vorhaben				0,00	0,00	0,00

Rechnungsabschluss 2021
Detailnachweis RA / 163 Freiwillige Feuerwehren - interne Vergütungen enthalten

Fonds	Konto	Bezeichnung	ERA 2021	EVA 2021	Differenz	FRA 2021	FVA 2021	Differenz
Fonds 163000		Freiwillige Feuerwehren						
Operative Gebarung								
SU 21/31		Summe Erträge / Einzahlungen operative Gebarung	0,00	0,00	0,00	0,00	0,00	0,00
163000	670000	Versicherungen	107,05	300,00	-192,95	107,05	300,00	-192,95
2	2222/3222	Verwaltungs- und Betriebsaufwand / Auszahlungen	107,05	300,00	-192,95	107,05	300,00	-192,95
1	222/322	Sachaufwand / Auszahlungen aus Sachaufwand (o.Transferaufw.)	107,05	300,00	-192,95	107,05	300,00	-192,95
163000	754000	Transfers an sonstige Träger des öffentl. Rechts	11.174,08	11.400,00	-225,92	11.174,08	11.400,00	-225,92
163000	754200	Transfers an Feuerwehren	101.000,00	101.000,00	0,00	101.000,00	101.000,00	0,00
163000	774000	Kapitaltransfers an sonstige Träger d. öff. Rechts	9.727,95	10.000,00	-272,05	0,00	0,00	0,00
2	2231/3231	Transferaufwand / -zahlungen an Träger des öffentl. Rechts	121.902,03	122.400,00	-497,97	112.174,08	112.400,00	-225,92
1	223/323	Transferaufwand (lfd. u.KTs) / Auszahl. Transfers (ohne KTs)	121.902,03	122.400,00	-497,97	112.174,08	112.400,00	-225,92
SU 22/32		Summe Aufwendungen / Auszahlungen operative Gebarung	122.009,08	122.700,00	-690,92	112.281,13	112.700,00	-418,87
SA SA0/SA1		(0) Nettoergeb. (21-22) / SA (1) Geldfluss op. Geb. (31-32)	-122.009,08	-122.700,00	690,92	-112.281,13	-112.700,00	418,87
SA SA0R		Saldo Haushaltsrücklagen	0,00	0,00	0,00			
SA SA00		Nettoergebnis nach Zuweisung und Entnahmen von HH-Rücklagen	-122.009,08	-122.700,00	690,92			
Investive Gebarung								
SU 33		Summe Einzahlungen investive Gebarung				0,00	0,00	0,00
163000	774000	Kapitaltransfers an sonstige Träger d. öff. Rechts				9.727,95	10.000,00	-272,05
2	3431	Kapitaltransferzahlungen an Träger des öffentlichen Rechts				9.727,95	10.000,00	-272,05
1	343	Auszahlungen aus Kapitaltransfers				9.727,95	10.000,00	-272,05
SU 34		Summe Auszahlungen investive Gebarung				9.727,95	10.000,00	-272,05
SA SA2		Saldo (2) Geldfluss aus der Investiven Gebarung (33-34)				-9.727,95	-10.000,00	272,05
SA SA3		Saldo (3) Nettofinanzierungssaldo (SA1+SA2)				-122.009,08	-122.700,00	690,92
Finanzierungstätigkeit								
SU 35		Summe Einzahlungen aus der Finanzierungstätigkeit				0,00	0,00	0,00

Rechnungsabschluss 2021
Detailnachweis RA / 163 Freiwillige Feuerwehren - interne Vergütungen enthalten

Fonds	Konto	Bezeichnung	ERA 2021	EVA 2021	Differenz	FRA 2021	FVA 2021	Differenz
SU	36	Summe Auszahlungen aus der Finanzierungstätigkeit				0,00	0,00	0,00
SA	SA4	Saldo (4) Geldfluss aus der Finanzierungstätigkeit (35-36)				0,00	0,00	0,00
SA	SA5	Saldo (5) Geldfluss aus VA-wirksamer Gebarung (SA3+SA4)				-122.009,08	-122.700,00	690,92
Verrechnung zw. operativer Gebarung und investiven Vorhaben								
163000	910000	Verrechn. zw. operativer Gebarung und Projekten				9.727,95	10.000,00	-272,05
2	3701	Einzahlungen aus operativer Gebarung für investive Vorhaben				9.727,95	10.000,00	-272,05
1	370	Einzahlungen aus operativer Gebarung für investive Vorhaben				9.727,95	10.000,00	-272,05
163000	910000	Verrechn. zw. operativer Gebarung und Projekten				9.727,95	0,00	9.727,95
2	3801	Auszahlungen aus operativer Gebarung für investive Vorhaben				9.727,95	0,00	9.727,95
1	380	Auszahlungen aus operativer Gebarung für investive Vorhaben				9.727,95	0,00	9.727,95
SA	SA51	Saldo Geldfluss aus operativer Gebarung für invest. Vorhaben				0,00	10.000,00	-10.000,00
UA	163	Freiwillige Feuerwehren						
UA 163	SA0/SA1	(0) Nettoergeb. (21-22) / SA (1) Geldfluss op. Geb. (31-32)	-122.009,08	-122.700,00	690,92	-112.281,13	-112.700,00	418,87
UA 163	SA00	Nettoergebnis nach Zuweisung und Entnahmen von HH-Rücklagen	-122.009,08	-122.700,00	690,92			
UA 163	SA2	Saldo (2) Geldfluss aus der Investiven Gebarung (33-34)				-9.727,95	-10.000,00	272,05
UA 163	SA3	Saldo (3) Nettofinanzierungssaldo (SA1+SA2)				-122.009,08	-122.700,00	690,92
UA 163	SA4	Saldo (4) Geldfluss aus der Finanzierungstätigkeit (35-36)				0,00	0,00	0,00
UA 163	SA5	Saldo (5) Geldfluss aus VA-wirksamer Gebarung (SA3+SA4)				-122.009,08	-122.700,00	690,92

Rechnungsabschluss 2021
Detailnachweis RA / 163 Freiwillige Feuerwehren - interne Vergütungen enthalten

Fonds	Konto	Bezeichnung	ERA 2021	EVA 2021	Differenz	FRA 2021	FVA 2021	Differenz
A 16		Feuerwehrwesen						
A 16	SA0/SA1	(0) Nettoergeb. (21-22) / SA (1) Geldfluss op. Geb. (31-32)	-122.009,08	-122.700,00	690,92	-112.281,13	-112.700,00	418,87
A 16	SA00	Nettoergebnis nach Zuweisung und Entnahmen von HH-Rücklagen	-122.009,08	-122.700,00	690,92			
A 16	SA2	Saldo (2) Geldfluss aus der Investiven Gebarung (33-34)				-9.727,95	-10.000,00	272,05
A 16	SA3	Saldo (3) Nettofinanzierungssaldo (SA1+SA2)				-122.009,08	-122.700,00	690,92
A 16	SA4	Saldo (4) Geldfluss aus der Finanzierungstätigkeit (35-36)				0,00	0,00	0,00
A 16	SA5	Saldo (5) Geldfluss aus VA-wirksamer Gebarung (SA3+SA4)				-122.009,08	-122.700,00	690,92
A 16	SA51	Saldo Geldfluss aus operativer Gebarung für invest. Vorhaben				0,00	10.000,00	-10.000,00

Rechnungsabschluss 2021
Detailnachweis RA / 180 Zivilschutz - interne Vergütungen enthalten

Fonds	Konto	Bezeichnung	ERA 2021	EVA 2021	Differenz	FRA 2021	FVA 2021	Differenz
Fonds 180000		Zivilschutz						
Operative Gebarung								
SU	21/31	Summe Erträge / Einzahlungen operative Gebarung	0,00	0,00	0,00	0,00	0,00	0,00
180000	757000	Transfers an priv. Organisationen ohne Erwerbszw.	723,60	800,00	-76,40	723,60	800,00	-76,40
2	2234/3234	Transferaufwand / -zahlungen an Haush. & Org.o.Erwerbschar.	723,60	800,00	-76,40	723,60	800,00	-76,40
1	223/323	Transferaufwand (lfd. u.KTs) / Auszahl. Transfers (ohne KTs)	723,60	800,00	-76,40	723,60	800,00	-76,40
SU	22/32	Summe Aufwendungen / Auszahlungen operative Gebarung	723,60	800,00	-76,40	723,60	800,00	-76,40
SA	SA0/SA1	(0) Nettoergeb. (21-22) / SA (1) Geldfluss op. Geb. (31-32)	-723,60	-800,00	76,40	-723,60	-800,00	76,40
SA	SA0R	Saldo Haushaltsrücklagen	0,00	0,00	0,00			
SA	SA00	Nettoergebnis nach Zuweisung und Entnahmen von HH-Rücklagen	-723,60	-800,00	76,40			
Investive Gebarung								
SU	33	Summe Einzahlungen investive Gebarung				0,00	0,00	0,00
SU	34	Summe Auszahlungen investive Gebarung				0,00	0,00	0,00
SA	SA2	Saldo (2) Geldfluss aus der Investiven Gebarung (33-34)				0,00	0,00	0,00
SA	SA3	Saldo (3) Nettofinanzierungssaldo (SA1+SA2)				-723,60	-800,00	76,40
Finanzierungstätigkeit								
SU	35	Summe Einzahlungen aus der Finanzierungstätigkeit				0,00	0,00	0,00
SU	36	Summe Auszahlungen aus der Finanzierungstätigkeit				0,00	0,00	0,00
SA	SA4	Saldo (4) Geldfluss aus der Finanzierungstätigkeit (35-36)				0,00	0,00	0,00
SA	SA5	Saldo (5) Geldfluss aus VA-wirksamer Gebarung (SA3+SA4)				-723,60	-800,00	76,40
Verrechnung zw. operativer Gebarung und investiven Vorhaben								
SA	SA51	Saldo Geldfluss aus operativer Gebarung für invest. Vorhaben				0,00	0,00	0,00

Rechnungsabschluss 2021
Detailnachweis RA / 180 Zivilschutz - interne Vergütungen enthalten

Fonds	Konto	Bezeichnung	ERA 2021	EVA 2021	Differenz	FRA 2021	FVA 2021	Differenz
UA 180		Zivilschutz						
UA 180	SA0/SA1	(0) Nettoergeb. (21-22) / SA (1) Geldfluss op. Geb. (31-32)	-723,60	-800,00	76,40	-723,60	-800,00	76,40
UA 180	SA00	Nettoergebnis nach Zuweisung und Entnahmen von HH-Rücklagen	-723,60	-800,00	76,40			
UA 180	SA2	Saldo (2) Geldfluss aus der Investiven Gebarung (33-34)				0,00	0,00	0,00
UA 180	SA3	Saldo (3) Nettofinanzierungssaldo (SA1+SA2)				-723,60	-800,00	76,40
UA 180	SA4	Saldo (4) Geldfluss aus der Finanzierungstätigkeit (35-36)				0,00	0,00	0,00
UA 180	SA5	Saldo (5) Geldfluss aus VA-wirksamer Gebarung (SA3+SA4)				-723,60	-800,00	76,40
A 18		Landesverteidigung						
A 18	SA0/SA1	(0) Nettoergeb. (21-22) / SA (1) Geldfluss op. Geb. (31-32)	-723,60	-800,00	76,40	-723,60	-800,00	76,40
A 18	SA00	Nettoergebnis nach Zuweisung und Entnahmen von HH-Rücklagen	-723,60	-800,00	76,40			
A 18	SA2	Saldo (2) Geldfluss aus der Investiven Gebarung (33-34)				0,00	0,00	0,00
A 18	SA3	Saldo (3) Nettofinanzierungssaldo (SA1+SA2)				-723,60	-800,00	76,40
A 18	SA4	Saldo (4) Geldfluss aus der Finanzierungstätigkeit (35-36)				0,00	0,00	0,00
A 18	SA5	Saldo (5) Geldfluss aus VA-wirksamer Gebarung (SA3+SA4)				-723,60	-800,00	76,40
A 18	SA51	Saldo Geldfluss aus operativer Gebarung für invest. Vorhaben				0,00	0,00	0,00
Gruppe 1		Öffentliche Ordnung und Sicherheit						
Gruppe 1	SA0/SA1	(0) Nettoergeb. (21-22) / SA (1) Geldfluss op. Geb. (31-32)	-142.618,59	-188.400,00	45.781,41	-131.708,06	-174.400,00	42.691,94
Gruppe 1	SA00	Nettoergebnis nach Zuweisung und Entnahmen von HH-Rücklagen	-136.285,76	-188.500,00	52.214,24			
Gruppe 1	SA2	Saldo (2) Geldfluss aus der Investiven Gebarung (33-34)				-95.836,45	-104.900,00	9.063,55
Gruppe 1	SA3	Saldo (3) Nettofinanzierungssaldo (SA1+SA2)				-227.544,51	-279.300,00	51.755,49
Gruppe 1	SA4	Saldo (4) Geldfluss aus der Finanzierungstätigkeit (35-36)				0,00	0,00	0,00
Gruppe 1	SA5	Saldo (5) Geldfluss aus VA-wirksamer Gebarung (SA3+SA4)				-227.544,51	-279.300,00	51.755,49
Gruppe 1	SA51	Saldo Geldfluss aus operativer Gebarung für invest. Vorhaben				0,00	100.900,00	-100.900,00

Rechnungsabschluss 2021

Detailnachweis RA / 210 Allgemeinbildende Pflichtschulen, gemeinsame Kosten - interne Vergütungen enthalten

Fonds	Konto	Bezeichnung	ERA 2021	EVA 2021	Differenz	FRA 2021	FVA 2021	Differenz
Fonds 210000		Pflichtschulen gemeinsame Kosten						
Operative Gebarung								
210000	861140	Transfers vom Land Personalkostenersätze	19.741,26	24.000,00	-4.258,74	19.741,26	24.000,00	-4.258,74
210000	862210	Transfers von Sozialhilfeverband Graz-Umgebung	13.160,85	16.000,00	-2.839,15	13.160,85	16.000,00	-2.839,15
2	2121/3121	Transferertrag / -zahlungen von Trägern des öffentl. Rechts	32.902,11	40.000,00	-7.097,89	32.902,11	40.000,00	-7.097,89
1	212/312	Erträge aus Transfers / Einzahl. aus Transfers (ohne KTs)	32.902,11	40.000,00	-7.097,89	32.902,11	40.000,00	-7.097,89
210000	823000	Sonstige Zinserträge	23,78	100,00	-76,22	23,78	100,00	-76,22
2	2131/3131	Erträge aus Zinsen / Einzahlungen aus Zinserträgen	23,78	100,00	-76,22	23,78	100,00	-76,22
1	213/313	Finanzerträge / Einzahlungen aus Finanzerträgen	23,78	100,00	-76,22	23,78	100,00	-76,22
SU	21/31	Summe Erträge / Einzahlungen operative Gebarung	32.925,89	40.100,00	-7.174,11	32.925,89	40.100,00	-7.174,11
210000	710000	Öffentliche Abgaben (ohne Gebühren gem. FAG)	5,95	100,00	-94,05	5,95	100,00	-94,05
2	2225/3225	Sonstiger Sachaufwand / Sonstige Auszahl. aus Sachaufwand	5,95	100,00	-94,05	5,95	100,00	-94,05
1	222/322	Sachaufwand / Auszahlungen aus Sachaufwand (o.Transferaufw.)	5,95	100,00	-94,05	5,95	100,00	-94,05
210000	757000	Transfers an priv. Organisationen ohne Erwerbszw.	31.851,81	40.000,00	-8.148,19	32.234,61	40.000,00	-7.765,39
2	2234/3234	Transferaufwand / -zahlungen an Haush. & Org.o.Erwerbschar.	31.851,81	40.000,00	-8.148,19	32.234,61	40.000,00	-7.765,39
1	223/323	Transferaufwand (lfd. u.KTs) / Auszahl. Transfers (ohne KTs)	31.851,81	40.000,00	-8.148,19	32.234,61	40.000,00	-7.765,39
SU	22/32	Summe Aufwendungen / Auszahlungen operative Gebarung	31.857,76	40.100,00	-8.242,24	32.240,56	40.100,00	-7.859,44
SA SA0/SA1	(0) Nettoergeb. (21-22) / SA (1) Geldfluss op. Geb. (31-32)		1.068,13	0,00	1.068,13	685,33	0,00	685,33
210000	894000	Entnahmen von zweckgebundenen Haushaltsrücklagen	0,00	64.000,00	-64.000,00			
2	2301	Entnahmen von Haushaltsrücklagen	0,00	64.000,00	-64.000,00			
1	230	Entnahmen von Haushaltsrücklagen	0,00	64.000,00	-64.000,00			
210000	794000	Zuweisung an zweckgebundene Haushaltsrücklagen	11,64	100,00	-88,36			
2	2401	Zuweisung an Haushaltsrücklagen	11,64	100,00	-88,36			
1	240	Zuweisung an Haushaltsrücklagen	11,64	100,00	-88,36			
SA SA0R	Saldo Haushaltsrücklagen		-11,64	63.900,00	-63.911,64			
SA SA00	Nettoergebnis nach Zuweisung und Entnahmen von HH-Rücklagen		1.056,49	63.900,00	-62.843,51			

Rechnungsabschluss 2021

Detailnachweis RA / 210 Allgemeinbildende Pflichtschulen, gemeinsame Kosten - interne Vergütungen enthalten

Fonds	Konto	Bezeichnung	ERA 2021	EVA 2021	Differenz	FRA 2021	FVA 2021	Differenz
Investive Gebarung								
SU	33	Summe Einzahlungen investive Gebarung				0,00	0,00	0,00
SU	34	Summe Auszahlungen investive Gebarung				0,00	0,00	0,00
SA	SA2	Saldo (2) Geldfluss aus der Investiven Gebarung (33-34)				0,00	0,00	0,00
SA	SA3	Saldo (3) Nettofinanzierungssaldo (SA1+SA2)				685,33	0,00	685,33
Finanzierungstätigkeit								
SU	35	Summe Einzahlungen aus der Finanzierungstätigkeit				0,00	0,00	0,00
SU	36	Summe Auszahlungen aus der Finanzierungstätigkeit				0,00	0,00	0,00
SA	SA4	Saldo (4) Geldfluss aus der Finanzierungstätigkeit (35-36)				0,00	0,00	0,00
SA	SA5	Saldo (5) Geldfluss aus VA-wirksamer Gebarung (SA3+SA4)				685,33	0,00	685,33
Verrechnung zw. operativer Gebarung und investiven Vorhaben								
SA	SA51	Saldo Geldfluss aus operativer Gebarung für invest. Vorhaben				0,00	0,00	0,00
UA 210		Allgemeinbildende Pflichtschulen, gemeinsame Kosten						
UA 210	SA0/SA1	(0) Nettoergeb. (21-22) / SA (1) Geldfluss op. Geb. (31-32)	1.068,13	0,00	1.068,13	685,33	0,00	685,33
UA 210	SA00	Nettoergebnis nach Zuweisung und Entnahmen von HH-Rücklagen	1.056,49	63.900,00	-62.843,51			
UA 210	SA2	Saldo (2) Geldfluss aus der Investiven Gebarung (33-34)				0,00	0,00	0,00
UA 210	SA3	Saldo (3) Nettofinanzierungssaldo (SA1+SA2)				685,33	0,00	685,33
UA 210	SA4	Saldo (4) Geldfluss aus der Finanzierungstätigkeit (35-36)				0,00	0,00	0,00
UA 210	SA5	Saldo (5) Geldfluss aus VA-wirksamer Gebarung (SA3+SA4)				685,33	0,00	685,33

Rechnungsabschluss 2021
Detailnachweis RA / 211 Volksschulen - interne Vergütungen enthalten

Fonds	Konto	Bezeichnung	ERA 2021	EVA 2021	Differenz	FRA 2021	FVA 2021	Differenz
Fonds 211000		Volksschule Hitzendorf						
Operative Gebarung								
211000	816000	Kostenbeiträge/-ersätze für Leistungen	39.146,67	39.000,00	146,67	40.253,78	39.000,00	1.253,78
2	2114/3114	Erträge / Einzahlungen aus Leistungen	39.146,67	39.000,00	146,67	40.253,78	39.000,00	1.253,78
211000	804000	Veräußerung v. Amts-/Betriebs-/Geschäftsausstatt.	0,00	100,00	-100,00	0,00	0,00	0,00
211000	829000	Sonstige Erträge	0,00	100,00	-100,00	0,00	100,00	-100,00
2	2116/3116	Erträge / Einz. aus Veräußerung/GWG u. sonst. Erträge/Einz.	0,00	200,00	-200,00	0,00	100,00	-100,00
1	211/311	Erträge / Einzahl. aus der operativen Verwaltungstätigkeit	39.146,67	39.200,00	-53,33	40.253,78	39.100,00	1.153,78
211000	861100	Transfers vom Land	5.400,00	6.000,00	-600,00	5.400,00	6.000,00	-600,00
211000	861140	Transfers vom Land Personalkostenersätze	19.263,00	18.000,00	1.263,00	19.263,00	18.000,00	1.263,00
211000	871000	Kapitaltransf. vom Land aus Bedarfszuweisungsmitt.	0,00	159.500,00	-159.500,00	0,00	159.500,00	-159.500,00
2	2121/3121	Transferertrag / -zahlungen von Trägern des öffentl. Rechts	24.663,00	183.500,00	-158.837,00	24.663,00	183.500,00	-158.837,00
211000	813000	Erträge a. d. Aufl. v. Investitionsz. (Kapitaltr.)	125,53	0,00	125,53	0,00	0,00	0,00
2	2127	Nicht finanzierungswirksamer Transferertrag	125,53	0,00	125,53	0,00	0,00	0,00
1	212/312	Erträge aus Transfers / Einzahl. aus Transfers (ohne KTs)	24.788,53	183.500,00	-158.711,47	24.663,00	183.500,00	-158.837,00
SU	21/31	Summe Erträge / Einzahlungen operative Gebarung	63.935,20	222.700,00	-158.764,80	64.916,78	222.600,00	-157.683,22
211000	400000	Geringwertige Wirtschaftsgüter	3.793,25	9.200,00	-5.406,75	3.683,80	9.200,00	-5.516,20
211000	413000	Handelswaren	0,00	100,00	-100,00	0,00	100,00	-100,00
211000	430000	Lebensmittel	0,00	400,00	-400,00	0,00	400,00	-400,00
211000	454000	Reinigungsmittel	3.811,06	4.000,00	-188,94	3.811,06	4.000,00	-188,94
211000	455000	Chemische und sonstige artverwandte Mittel	0,00	100,00	-100,00	0,00	100,00	-100,00
211000	456000	Schreib-, Zeichen- und sonstige Büromittel	4.642,42	5.500,00	-857,58	4.909,69	5.500,00	-590,31
211000	457000	Druckwerke	1.886,91	3.900,00	-2.013,09	2.009,91	3.900,00	-1.890,09
211000	458000	Mittel zur ärztl. Betreuung und Gesundheitsvors.	611,91	400,00	211,91	611,91	400,00	211,91
211000	459000	Sonstige Verbrauchsgüter	1.538,89	3.300,00	-1.761,11	1.457,63	3.300,00	-1.842,37
2	2221/3221	Gebrauchs- und Verbrauchsgüter, Handelswaren / Auszahlungen	16.284,44	26.900,00	-10.615,56	16.484,00	26.900,00	-10.416,00

Rechnungsabschluss 2021
Detailnachweis RA / 211 Volksschulen - interne Vergütungen enthalten

Fonds	Konto	Bezeichnung	ERA 2021	EVA 2021	Differenz	FRA 2021	FVA 2021	Differenz
211000	600000	Energiebezüge	24.288,56	24.200,00	88,56	24.288,56	24.200,00	88,56
211000	621000	Sonstige Transporte	0,00	1.600,00	-1.600,00	0,00	1.600,00	-1.600,00
211000	630000	Postdienste	449,08	500,00	-50,92	454,92	500,00	-45,08
211000	631000	Telekommunikationsdienste	1.293,19	2.100,00	-806,81	1.293,19	2.100,00	-806,81
211000	670000	Versicherungen	4.577,60	4.700,00	-122,40	4.577,60	4.700,00	-122,40
2	2222/3222	Verwaltungs- und Betriebsaufwand / Auszahlungen	30.608,43	33.100,00	-2.491,57	30.614,27	33.100,00	-2.485,73
211000	700000	Miet- und Pachtaufwand	17.724,59	24.800,00	-7.075,41	17.053,55	24.800,00	-7.746,45
2	2223/3223	Leasing- und Mietaufwand / Ausz. für Leasing- u. Mietaufwand	17.724,59	24.800,00	-7.075,41	17.053,55	24.800,00	-7.746,45
211000	610000	Instandhaltung von Grund und Boden	0,00	500,00	-500,00	0,00	500,00	-500,00
211000	612000	Instandhaltung von Wasser- und Abwasseranlagen	0,00	500,00	-500,00	0,00	500,00	-500,00
211000	613000	Instandhaltung von sonst. Grundstückseinrichtungen	0,00	500,00	-500,00	0,00	500,00	-500,00
211000	614000	Instandhaltung von Gebäuden und Bauten	10.861,38	12.200,00	-1.338,62	10.861,38	12.200,00	-1.338,62
211000	618000	Instandhaltung von sonstigen Anlagen	1.890,40	7.900,00	-6.009,60	1.890,40	7.900,00	-6.009,60
2	2224/3224	Instandhaltung / Auszahlungen für Instandhaltung	12.751,78	21.600,00	-8.848,22	12.751,78	21.600,00	-8.848,22
211000	710000	Öffentliche Abgaben (ohne Gebühren gem. FAG)	4,54	100,00	-95,46	4,54	100,00	-95,46
211000	711000	Gebühren für Benützung v. Gemeindecintr. (gem. FAG)	6.164,10	6.200,00	-35,90	6.164,10	6.200,00	-35,90
211000	720000	Kostenbeiträge/-ersätze für Leistungen	138.179,46	142.200,00	-4.020,54	138.179,46	142.200,00	-4.020,54
211000	720009	Kostenbeiträge/-ersätze für Leistungen (Vergüt.)	178.927,09	150.000,00	28.927,09	178.927,09	150.000,00	28.927,09
211000	726000	Mitgliedsbeiträge an Institutionen	45,00	200,00	-155,00	45,00	200,00	-155,00
211000	728000	Entgelte für sonstige Leistungen	52.409,98	101.900,00	-49.490,02	52.409,98	101.900,00	-49.490,02
211000	728100	Entgelte an AKM	254,56	200,00	54,56	254,56	200,00	54,56
2	2225/3225	Sonstiger Sachaufwand / Sonstige Auszahl. aus Sachaufwand	375.984,73	400.800,00	-24.815,27	375.984,73	400.800,00	-24.815,27
211000	680010	Planmäßige Abschreibung	0,00	105.600,00	-105.600,00	0,00	0,00	0,00
211000	680300	Planm. Afa Gebäude/Bauten	20.167,44	0,00	20.167,44	0,00	0,00	0,00
2	2226/3226	Nicht finanz.wirks. Sachaufw. / Ausz. Inanspruchn.Haftungen	20.167,44	105.600,00	-85.432,56	0,00	0,00	0,00
1	222/322	Sachaufwand / Auszahlungen aus Sachaufwand (o.Transferaufw.)	473.521,41	612.800,00	-139.278,59	452.888,33	507.200,00	-54.311,67
211000	772120	Kapitaltransfers an Gemeinden Koop. invest. Vorh.	21.845,99	27.200,00	-5.354,01	0,00	0,00	0,00

Rechnungsabschluss 2021
Detailnachweis RA / 211 Volksschulen - interne Vergütungen enthalten

Fonds	Konto	Bezeichnung	ERA 2021	EVA 2021	Differenz	FRA 2021	FVA 2021	Differenz
2	2231/3231	Transferaufwand / -zahlungen an Träger des öffentl. Rechts	21.845,99	27.200,00	-5.354,01	0,00	0,00	0,00
1	223/323	Transferaufwand (lfd. u.KTs) / Auszahl. Transfers (ohne KTs)	21.845,99	27.200,00	-5.354,01	0,00	0,00	0,00
SU	22/32	Summe Aufwendungen / Auszahlungen operative Gebarung	495.367,40	640.000,00	-144.632,60	452.888,33	507.200,00	-54.311,67
SA	SA0/SA1	(0) Nettoergeb. (21-22) / SA (1) Geldfluss op. Geb. (31-32)	-431.432,20	-417.300,00	-14.132,20	-387.971,55	-284.600,00	-103.371,55
211000	894900	Entnahmen von zweckgebundenen Rücklagen aus BZ	8.720,74	42.300,00	-33.579,26			
2	2301	Entnahmen von Haushaltsrücklagen	8.720,74	42.300,00	-33.579,26			
1	230	Entnahmen von Haushaltsrücklagen	8.720,74	42.300,00	-33.579,26			
211000	794900	Zuweisung an zweckgebundene Rücklagen aus BZ	0,00	159.500,00	-159.500,00			
2	2401	Zuweisung an Haushaltsrücklagen	0,00	159.500,00	-159.500,00			
1	240	Zuweisung an Haushaltsrücklagen	0,00	159.500,00	-159.500,00			
SA	SA0R	Saldo Haushaltsrücklagen	8.720,74	-117.200,00	125.920,74			
SA	SA00	Nettoergebnis nach Zuweisung und Entnahmen von HH-Rücklagen	-422.711,46	-534.500,00	111.788,54			
Investive Gebarung								
211000	804000	Veräußerung v. Amts-/Betriebs-/Geschäftsausstatt.				0,00	100,00	-100,00
2	3315	Einz. a.d. Veräuß. von Amts-, Betriebs- u.Geschäftsausstatt.				0,00	100,00	-100,00
1	331	Einzahlungen aus der Investitionstätigkeit				0,00	100,00	-100,00
211000	302200	Kapitaltransfers von Gemeinden koop. inv. Vorhaben				100,27	600,00	-499,73
2	3331	Kapitaltransferzahlungen von Trägern des öffentlichen Rechts				100,27	600,00	-499,73
1	333	Einzahlungen aus Kapitaltransfers				100,27	600,00	-499,73
SU	33	Summe Einzahlungen investive Gebarung				100,27	700,00	-599,73
211000	061000	Im Bau befindliche Gebäude und Bauten				29.490,65	162.000,00	-132.509,35
2	3413	Auszahlungen für den Erwerb von Gebäuden und Bauten				29.490,65	162.000,00	-132.509,35
1	341	Auszahlungen aus der Investitionstätigkeit				29.490,65	162.000,00	-132.509,35
211000	772120	Kapitaltransfers an Gemeinden Koop. invest. Vorh.				21.845,99	27.200,00	-5.354,01
2	3431	Kapitaltransferzahlungen an Träger des öffentlichen Rechts				21.845,99	27.200,00	-5.354,01
1	343	Auszahlungen aus Kapitaltransfers				21.845,99	27.200,00	-5.354,01

Rechnungsabschluss 2021
Detailnachweis RA / 211 Volksschulen - interne Vergütungen enthalten

Fonds	Konto	Bezeichnung	ERA 2021	EVA 2021	Differenz	FRA 2021	FVA 2021	Differenz
SU	34	Summe Auszahlungen investive Gebarung				51.336,64	189.200,00	-137.863,36
SA	SA2	Saldo (2) Geldfluss aus der Investiven Gebarung (33-34)				-51.236,37	-188.500,00	137.263,63
SA	SA3	Saldo (3) Nettofinanzierungssaldo (SA1+SA2)				-439.207,92	-473.100,00	33.892,08
Finanzierungstätigkeit								
SU	35	Summe Einzahlungen aus der Finanzierungstätigkeit				0,00	0,00	0,00
SU	36	Summe Auszahlungen aus der Finanzierungstätigkeit				0,00	0,00	0,00
SA	SA4	Saldo (4) Geldfluss aus der Finanzierungstätigkeit (35-36)				0,00	0,00	0,00
SA	SA5	Saldo (5) Geldfluss aus VA-wirksamer Gebarung (SA3+SA4)				-439.207,92	-473.100,00	33.892,08
Verrechnung zw. operativer Gebarung und investiven Vorhaben								
211000	910000	Verrechn. zw. operativer Gebarung und Projekten				51.236,37	27.200,00	24.036,37
2	3701	Einzahlungen aus operativer Gebarung für investive Vorhaben				51.236,37	27.200,00	24.036,37
1	370	Einzahlungen aus operativer Gebarung für investive Vorhaben				51.236,37	27.200,00	24.036,37
211000	910000	Verrechn. zw. operativer Gebarung und Projekten				51.236,37	0,00	51.236,37
2	3801	Auszahlungen aus operativer Gebarung für investive Vorhaben				51.236,37	0,00	51.236,37
1	380	Auszahlungen aus operativer Gebarung für investive Vorhaben				51.236,37	0,00	51.236,37
SA	SA51	Saldo Geldfluss aus operativer Gebarung für invest. Vorhaben				0,00	27.200,00	-27.200,00
UA 211 Volksschulen								
UA 211	SA0/SA1	(0) Nettoergeb. (21-22) / SA (1) Geldfluss op. Geb. (31-32)	-431.432,20	-417.300,00	-14.132,20	-387.971,55	-284.600,00	-103.371,55
UA 211	SA00	Nettoergebnis nach Zuweisung und Entnahmen von HH-Rücklagen	-422.711,46	-534.500,00	111.788,54			
UA 211	SA2	Saldo (2) Geldfluss aus der Investiven Gebarung (33-34)				-51.236,37	-188.500,00	137.263,63
UA 211	SA3	Saldo (3) Nettofinanzierungssaldo (SA1+SA2)				-439.207,92	-473.100,00	33.892,08
UA 211	SA4	Saldo (4) Geldfluss aus der Finanzierungstätigkeit (35-36)				0,00	0,00	0,00
UA 211	SA5	Saldo (5) Geldfluss aus VA-wirksamer Gebarung (SA3+SA4)				-439.207,92	-473.100,00	33.892,08

Rechnungsabschluss 2021
Detailnachweis RA / 212 Hauptschulen - interne Vergütungen enthalten

Fonds	Konto	Bezeichnung	ERA 2021	EVA 2021	Differenz	FRA 2021	FVA 2021	Differenz
Fonds 212000		Mittelschule Hitzendorf						
Operative Gebarung								
212000	816000	Kostenbeiträge/-ersätze für Leistungen	280.199,13	280.800,00	-600,87	274.181,51	280.800,00	-6.618,49
2	2114/3114	Erträge / Einzahlungen aus Leistungen	280.199,13	280.800,00	-600,87	274.181,51	280.800,00	-6.618,49
212000	811000	Miet- und Pachtertrag	2.431,18	3.500,00	-1.068,82	2.431,18	3.500,00	-1.068,82
2	2115/3115	Erträge / Einzahlungen aus Besitz und wirtschaftl. Tätigkeit	2.431,18	3.500,00	-1.068,82	2.431,18	3.500,00	-1.068,82
212000	804000	Veräußerung v. Amts-/Betriebs-/Geschäftsausstatt.	0,00	100,00	-100,00	0,00	0,00	0,00
212000	829000	Sonstige Erträge	0,00	100,00	-100,00	0,00	100,00	-100,00
2	2116/3116	Erträge / Einz. aus Veräußerung/GWG u. sonst. Erträge/Einz.	0,00	200,00	-200,00	0,00	100,00	-100,00
1	211/311	Erträge / Einzahl. aus der operativen Verwaltungstätigkeit	282.630,31	284.500,00	-1.869,69	276.612,69	284.400,00	-7.787,31
212000	861100	Transfers vom Land	1.350,00	2.400,00	-1.050,00	1.350,00	2.400,00	-1.050,00
212000	861140	Transfers vom Land Personalkostenersätze	7.200,00	7.200,00	0,00	7.200,00	7.200,00	0,00
212000	871000	Kapitaltransf. vom Land aus Bedarfszuweisungsmitt.	0,00	207.400,00	-207.400,00	0,00	207.400,00	-207.400,00
2	2121/3121	Transferertrag / -zahlungen von Trägern des öffentl. Rechts	8.550,00	217.000,00	-208.450,00	8.550,00	217.000,00	-208.450,00
212000	813000	Erträge a. d. Aufl. v. Investitionsz. (Kapitaltr.)	10.634,50	0,00	10.634,50	0,00	0,00	0,00
2	2127	Nicht finanzierungswirksamer Transferertrag	10.634,50	0,00	10.634,50	0,00	0,00	0,00
1	212/312	Erträge aus Transfers / Einzahl. aus Transfers (ohne KTs)	19.184,50	217.000,00	-197.815,50	8.550,00	217.000,00	-208.450,00
SU 21/31		Summe Erträge / Einzahlungen operative Gebarung	301.814,81	501.500,00	-199.685,19	285.162,69	501.400,00	-216.237,31
212000	400000	Geringwertige Wirtschaftsgüter	7.364,16	12.700,00	-5.335,84	6.963,19	12.700,00	-5.736,81
212000	413000	Handelswaren	0,00	100,00	-100,00	0,00	100,00	-100,00
212000	430000	Lebensmittel	662,74	1.500,00	-837,26	520,64	1.500,00	-979,36
212000	454000	Reinigungsmittel	7.270,79	8.500,00	-1.229,21	7.325,54	8.500,00	-1.174,46
212000	455000	Chemische und sonstige artverwandte Mittel	0,00	100,00	-100,00	0,00	100,00	-100,00
212000	456000	Schreib-, Zeichen- und sonstige Büromittel	6.947,07	10.200,00	-3.252,93	7.312,32	10.200,00	-2.887,68
212000	457000	Druckwerke	520,10	3.700,00	-3.179,90	520,10	3.700,00	-3.179,90
212000	458000	Mittel zur ärztl. Betreuung und Gesundheitsvors.	555,34	500,00	55,34	555,34	500,00	55,34

Rechnungsabschluss 2021
Detailnachweis RA / 212 Hauptschulen - interne Vergütungen enthalten

Fonds	Konto	Bezeichnung	ERA 2021	EVA 2021	Differenz	FRA 2021	FVA 2021	Differenz
212000	459000	Sonstige Verbrauchsgüter	2.632,50	5.200,00	-2.567,50	2.171,21	5.200,00	-3.028,79
2	2221/3221	Gebrauchs- und Verbrauchsgüter, Handelswaren / Auszahlungen	25.952,70	42.500,00	-16.547,30	25.368,34	42.500,00	-17.131,66
212000	600000	Energiebezüge	48.889,40	48.500,00	389,40	48.889,40	48.500,00	389,40
212000	621000	Sonstige Transporte	0,00	3.000,00	-3.000,00	0,00	3.000,00	-3.000,00
212000	630000	Postdienste	436,23	500,00	-63,77	437,53	500,00	-62,47
212000	631000	Telekommunikationsdienste	3.189,03	4.000,00	-810,97	3.189,03	4.000,00	-810,97
212000	670000	Versicherungen	9.528,63	9.600,00	-71,37	9.528,63	9.600,00	-71,37
2	2222/3222	Verwaltungs- und Betriebsaufwand / Auszahlungen	62.043,29	65.600,00	-3.556,71	62.044,59	65.600,00	-3.555,41
212000	700000	Miet- und Pachtufwand	44.130,32	52.700,00	-8.569,68	42.735,99	52.700,00	-9.964,01
2	2223/3223	Leasing- und Mietaufwand / Ausz. für Leasing- u. Mietaufwand	44.130,32	52.700,00	-8.569,68	42.735,99	52.700,00	-9.964,01
212000	610000	Instandhaltung von Grund und Boden	0,00	500,00	-500,00	0,00	500,00	-500,00
212000	613000	Instandhaltung von sonst. Grundstückseinrichtungen	0,00	500,00	-500,00	0,00	500,00	-500,00
212000	614000	Instandhaltung von Gebäuden und Bauten	10.621,87	18.800,00	-8.178,13	10.474,76	18.800,00	-8.325,24
212000	618000	Instandhaltung von sonstigen Anlagen	16.787,78	28.000,00	-11.212,22	16.787,78	28.000,00	-11.212,22
2	2224/3224	Instandhaltung / Auszahlungen für Instandhaltung	27.409,65	47.800,00	-20.390,35	27.262,54	47.800,00	-20.537,46
212000	710000	Öffentliche Abgaben (ohne Gebühren gem. FAG)	45,16	200,00	-154,84	45,16	200,00	-154,84
212000	711000	Gebühren für Benützung v. Gemeindeeinr. (gem. FAG)	10.869,18	10.900,00	-30,82	10.869,18	10.900,00	-30,82
212000	720000	Kostenbeiträge/-ersätze für Leistungen	76.361,06	84.000,00	-7.638,94	76.361,06	84.000,00	-7.638,94
212000	720009	Kostenbeiträge/-ersätze für Leistungen (Vergüt.)	269.349,63	245.600,00	23.749,63	269.349,63	245.600,00	23.749,63
212000	728000	Entgelte für sonstige Leistungen	60.186,23	82.600,00	-22.413,77	59.710,43	82.600,00	-22.889,57
212000	728100	Entgelte an AKM	494,15	400,00	94,15	494,15	400,00	94,15
2	2225/3225	Sonstiger Sachaufwand / Sonstige Auszahl. aus Sachaufwand	417.305,41	423.700,00	-6.394,59	416.829,61	423.700,00	-6.870,39
212000	680010	Planmäßige Abschreibung	0,00	232.700,00	-232.700,00	0,00	0,00	0,00
212000	680300	Planm. Afa Gebäude/Bauten	52.693,99	0,00	52.693,99	0,00	0,00	0,00
2	2226/3226	Nicht finanz.wirks. Sachaufw. / Ausz. Inanspruchn.Haftungen	52.693,99	232.700,00	-180.006,01	0,00	0,00	0,00
1	222/322	Sachaufwand / Auszahlungen aus Sachaufwand (o.Transferaufw.)	629.535,36	865.000,00	-235.464,64	574.241,07	632.300,00	-58.058,93
212000	772120	Kapitaltransfers an Gemeinden Koop. invest. Vorh.	37.303,67	60.000,00	-22.696,33	0,00	0,00	0,00

Rechnungsabschluss 2021
Detailnachweis RA / 212 Hauptschulen - interne Vergütungen enthalten

Fonds	Konto	Bezeichnung	ERA 2021	EVA 2021	Differenz	FRA 2021	FVA 2021	Differenz
2	2231/3231	Transferaufwand / -zahlungen an Träger des öffentl. Rechts	37.303,67	60.000,00	-22.696,33	0,00	0,00	0,00
1	223/323	Transferaufwand (lfd. u.KTs) / Auszahl. Transfers (ohne KTs)	37.303,67	60.000,00	-22.696,33	0,00	0,00	0,00
SU	22/32	Summe Aufwendungen / Auszahlungen operative Gebarung	666.839,03	925.000,00	-258.160,97	574.241,07	632.300,00	-58.058,93
SA	SA0/SA1	(0) Nettoergeb. (21-22) / SA (1) Geldfluss op. Geb. (31-32)	-365.024,22	-423.500,00	58.475,78	-289.078,38	-130.900,00	-158.178,38
212000	894900	Entnahmen von zweckgebundenen Rücklagen aus BZ	12.274,18	93.100,00	-80.825,82			
2	2301	Entnahmen von Haushaltsrücklagen	12.274,18	93.100,00	-80.825,82			
1	230	Entnahmen von Haushaltsrücklagen	12.274,18	93.100,00	-80.825,82			
212000	794900	Zuweisung an zweckgebundene Rücklagen aus BZ	0,00	207.400,00	-207.400,00			
2	2401	Zuweisung an Haushaltsrücklagen	0,00	207.400,00	-207.400,00			
1	240	Zuweisung an Haushaltsrücklagen	0,00	207.400,00	-207.400,00			
SA	SA0R	Saldo Haushaltsrücklagen	12.274,18	-114.300,00	126.574,18			
SA	SA00	Nettoergebnis nach Zuweisung und Entnahmen von HH-Rücklagen	-352.750,04	-537.800,00	185.049,96			
Investive Gebarung								
212000	804000	Veräußerung v. Amts-/Betriebs-/Geschäftsausstatt.				0,00	100,00	-100,00
2	3315	Einz. a.d. Veräuß. von Amts-, Betriebs- u.Geschäftsausstatt.				0,00	100,00	-100,00
1	331	Einzahlungen aus der Investitionstätigkeit				0,00	100,00	-100,00
212000	302200	Kapitaltransfers von Gemeinden koop. inv. Vorhaben				16.472,27	61.500,00	-45.027,73
2	3331	Kapitaltransferzahlungen von Trägern des öffentlichen Rechts				16.472,27	61.500,00	-45.027,73
1	333	Einzahlungen aus Kapitaltransfers				16.472,27	61.500,00	-45.027,73
SU	33	Summe Einzahlungen investive Gebarung				16.472,27	61.600,00	-45.127,73
212000	061000	Im Bau befindliche Gebäude und Bauten				38.337,83	210.200,00	-171.862,17
2	3413	Auszahlungen für den Erwerb von Gebäuden und Bauten				38.337,83	210.200,00	-171.862,17
1	341	Auszahlungen aus der Investitionstätigkeit				38.337,83	210.200,00	-171.862,17
212000	772120	Kapitaltransfers an Gemeinden Koop. invest. Vorh.				37.303,67	60.000,00	-22.696,33
2	3431	Kapitaltransferzahlungen an Träger des öffentlichen Rechts				37.303,67	60.000,00	-22.696,33
1	343	Auszahlungen aus Kapitaltransfers				37.303,67	60.000,00	-22.696,33

Rechnungsabschluss 2021
Detailnachweis RA / 212 Hauptschulen - interne Vergütungen enthalten

Fonds	Konto	Bezeichnung	ERA 2021	EVA 2021	Differenz	FRA 2021	FVA 2021	Differenz
SU	34	Summe Auszahlungen investive Gebarung				75.641,50	270.200,00	-194.558,50
SA	SA2	Saldo (2) Geldfluss aus der Investiven Gebarung (33-34)				-59.169,23	-208.600,00	149.430,77
SA	SA3	Saldo (3) Nettofinanzierungssaldo (SA1+SA2)				-348.247,61	-339.500,00	-8.747,61
Finanzierungstätigkeit								
SU	35	Summe Einzahlungen aus der Finanzierungstätigkeit				0,00	0,00	0,00
SU	36	Summe Auszahlungen aus der Finanzierungstätigkeit				0,00	0,00	0,00
SA	SA4	Saldo (4) Geldfluss aus der Finanzierungstätigkeit (35-36)				0,00	0,00	0,00
SA	SA5	Saldo (5) Geldfluss aus VA-wirksamer Gebarung (SA3+SA4)				-348.247,61	-339.500,00	-8.747,61
Verrechnung zw. operativer Gebarung und investiven Vorhaben								
212000	910000	Verrechn. zw. operativer Gebarung und Projekten				64.400,85	60.000,00	4.400,85
2	3701	Einzahlungen aus operativer Gebarung für investive Vorhaben				64.400,85	60.000,00	4.400,85
1	370	Einzahlungen aus operativer Gebarung für investive Vorhaben				64.400,85	60.000,00	4.400,85
212000	910000	Verrechn. zw. operativer Gebarung und Projekten				64.400,85	0,00	64.400,85
2	3801	Auszahlungen aus operativer Gebarung für investive Vorhaben				64.400,85	0,00	64.400,85
1	380	Auszahlungen aus operativer Gebarung für investive Vorhaben				64.400,85	0,00	64.400,85
SA	SA51	Saldo Geldfluss aus operativer Gebarung für invest. Vorhaben				0,00	60.000,00	-60.000,00
UA 212 Hauptschulen								
UA 212	SA0/SA1	(0) Nettoergeb. (21-22) / SA (1) Geldfluss op. Geb. (31-32)	-365.024,22	-423.500,00	58.475,78	-289.078,38	-130.900,00	-158.178,38
UA 212	SA00	Nettoergebnis nach Zuweisung und Entnahmen von HH-Rücklagen	-352.750,04	-537.800,00	185.049,96			
UA 212	SA2	Saldo (2) Geldfluss aus der Investiven Gebarung (33-34)				-59.169,23	-208.600,00	149.430,77
UA 212	SA3	Saldo (3) Nettofinanzierungssaldo (SA1+SA2)				-348.247,61	-339.500,00	-8.747,61
UA 212	SA4	Saldo (4) Geldfluss aus der Finanzierungstätigkeit (35-36)				0,00	0,00	0,00
UA 212	SA5	Saldo (5) Geldfluss aus VA-wirksamer Gebarung (SA3+SA4)				-348.247,61	-339.500,00	-8.747,61

Rechnungsabschluss 2021
Detailnachweis RA / 214 Polytechnische Schulen - interne Vergütungen enthalten

Fonds	Konto	Bezeichnung	ERA 2021	EVA 2021	Differenz	FRA 2021	FVA 2021	Differenz
Fonds 214000		Polytechnische Schule Hitzendorf						
Operative Gebarung								
214000	871000	Kapitaltransf. vom Land aus Bedarfszuweisungsmitt.	0,00	31.900,00	-31.900,00	0,00	31.900,00	-31.900,00
2	2121/3121	Transferertrag / -zahlungen von Trägern des öffentl. Rechts	0,00	31.900,00	-31.900,00	0,00	31.900,00	-31.900,00
1	212/312	Erträge aus Transfers / Einzahl. aus Transfers (ohne KTs)	0,00	31.900,00	-31.900,00	0,00	31.900,00	-31.900,00
SU	21/31	Summe Erträge / Einzahlungen operative Gebarung	0,00	31.900,00	-31.900,00	0,00	31.900,00	-31.900,00
SU	22/32	Summe Aufwendungen / Auszahlungen operative Gebarung	0,00	0,00	0,00	0,00	0,00	0,00
SA	SA0/SA1	(0) Nettoergeb. (21-22) / SA (1) Geldfluss op. Geb. (31-32)	0,00	31.900,00	-31.900,00	0,00	31.900,00	-31.900,00
214000	794900	Zuweisung an zweckgebundene Rücklagen aus BZ	0,00	31.900,00	-31.900,00			
2	2401	Zuweisung an Haushaltsrücklagen	0,00	31.900,00	-31.900,00			
1	240	Zuweisung an Haushaltsrücklagen	0,00	31.900,00	-31.900,00			
SA	SA0R	Saldo Haushaltsrücklagen	0,00	-31.900,00	31.900,00			
SA	SA00	Nettoergebnis nach Zuweisung und Entnahmen von HH-Rücklagen	0,00	0,00	0,00			
Investive Gebarung								
214000	302200	Kapitaltransfers von Gemeinden koop. inv. Vorhaben				2.534,20	10.300,00	-7.765,80
2	3331	Kapitaltransferzahlungen von Trägern des öffentlichen Rechts				2.534,20	10.300,00	-7.765,80
1	333	Einzahlungen aus Kapitaltransfers				2.534,20	10.300,00	-7.765,80
SU	33	Summe Einzahlungen investive Gebarung				2.534,20	10.300,00	-7.765,80
214000	061000	Im Bau befindliche Gebäude und Bauten				5.898,15	35.000,00	-29.101,85
2	3413	Auszahlungen für den Erwerb von Gebäuden und Bauten				5.898,15	35.000,00	-29.101,85
1	341	Auszahlungen aus der Investitionstätigkeit				5.898,15	35.000,00	-29.101,85
SU	34	Summe Auszahlungen investive Gebarung				5.898,15	35.000,00	-29.101,85
SA	SA2	Saldo (2) Geldfluss aus der Investiven Gebarung (33-34)				-3.363,95	-24.700,00	21.336,05
SA	SA3	Saldo (3) Nettofinanzierungssaldo (SA1+SA2)				-3.363,95	7.200,00	-10.563,95
Finanzierungstätigkeit								

Rechnungsabschluss 2021
Detailnachweis RA / 214 Polytechnische Schulen - interne Vergütungen enthalten

Fonds	Konto	Bezeichnung	ERA 2021	EVA 2021	Differenz	FRA 2021	FVA 2021	Differenz
SU	35	Summe Einzahlungen aus der Finanzierungstätigkeit				0,00	0,00	0,00
SU	36	Summe Auszahlungen aus der Finanzierungstätigkeit				0,00	0,00	0,00
SA	SA4	Saldo (4) Geldfluss aus der Finanzierungstätigkeit (35-36)				0,00	0,00	0,00
SA	SA5	Saldo (5) Geldfluss aus VA-wirksamer Gebarung (SA3+SA4)				-3.363,95	7.200,00	-10.563,95
Verrechnung zw. operativer Gebarung und investiven Vorhaben								
214000	910000	Verrechn. zw. operativer Gebarung und Projekten				4.168,81	0,00	4.168,81
2	3701	Einzahlungen aus operativer Gebarung für investive Vorhaben				4.168,81	0,00	4.168,81
1	370	Einzahlungen aus operativer Gebarung für investive Vorhaben				4.168,81	0,00	4.168,81
214000	910000	Verrechn. zw. operativer Gebarung und Projekten				4.168,81	0,00	4.168,81
2	3801	Auszahlungen aus operativer Gebarung für investive Vorhaben				4.168,81	0,00	4.168,81
1	380	Auszahlungen aus operativer Gebarung für investive Vorhaben				4.168,81	0,00	4.168,81
SA	SA51	Saldo Geldfluss aus operativer Gebarung für invest. Vorhaben				0,00	0,00	0,00
UA 214		Polytechnische Schulen						
UA 214	SA0/SA1	(0) Nettoergeb. (21-22) / SA (1) Geldfluss op. Geb. (31-32)	0,00	31.900,00	-31.900,00	0,00	31.900,00	-31.900,00
UA 214	SA00	Nettoergebnis nach Zuweisung und Entnahmen von HH-Rücklagen	0,00	0,00	0,00			
UA 214	SA2	Saldo (2) Geldfluss aus der Investiven Gebarung (33-34)				-3.363,95	-24.700,00	21.336,05
UA 214	SA3	Saldo (3) Nettofinanzierungssaldo (SA1+SA2)				-3.363,95	7.200,00	-10.563,95
UA 214	SA4	Saldo (4) Geldfluss aus der Finanzierungstätigkeit (35-36)				0,00	0,00	0,00
UA 214	SA5	Saldo (5) Geldfluss aus VA-wirksamer Gebarung (SA3+SA4)				-3.363,95	7.200,00	-10.563,95

Rechnungsabschluss 2021
Detailnachweis RA / 214 Polytechnische Schulen - interne Vergütungen enthalten

Fonds	Konto	Bezeichnung	ERA 2021	EVA 2021	Differenz	FRA 2021	FVA 2021	Differenz
A 21		Allgemeinbildender Unterricht						
A 21	SA0/SA1	(0) Nettoergeb. (21-22) / SA (1) Geldfluss op. Geb. (31-32)	-795.388,29	-808.900,00	13.511,71	-676.364,60	-383.600,00	-292.764,60
A 21	SA00	Nettoergebnis nach Zuweisung und Entnahmen von HH-Rücklagen	-774.405,01	-1.008.400,00	233.994,99			
A 21	SA2	Saldo (2) Geldfluss aus der Investiven Gebarung (33-34)				-113.769,55	-421.800,00	308.030,45
A 21	SA3	Saldo (3) Nettofinanzierungssaldo (SA1+SA2)				-790.134,15	-805.400,00	15.265,85
A 21	SA4	Saldo (4) Geldfluss aus der Finanzierungstätigkeit (35-36)				0,00	0,00	0,00
A 21	SA5	Saldo (5) Geldfluss aus VA-wirksamer Gebarung (SA3+SA4)				-790.134,15	-805.400,00	15.265,85
A 21	SA51	Saldo Geldfluss aus operativer Gebarung für invest. Vorhaben				0,00	87.200,00	-87.200,00

Rechnungsabschluss 2021
Detailnachweis RA / 220 Berufsbildende Pflichtschulen - interne Vergütungen enthalten

Fonds	Konto	Bezeichnung	ERA 2021	EVA 2021	Differenz	FRA 2021	FVA 2021	Differenz
Fonds 220000		Berufsbildende Pflichtschulen						
Operative Gebarung								
SU 21/31		Summe Erträge / Einzahlungen operative Gebarung		0,00	0,00	0,00	0,00	0,00
220000	751100	Transfers an Land	5.061,78	6.000,00	-938,22	5.061,78	6.000,00	-938,22
2	2231/3231	Transferaufwand / -zahlungen an Träger des öffentl. Rechts	5.061,78	6.000,00	-938,22	5.061,78	6.000,00	-938,22
1	223/323	Transferaufwand (lfd. u.KTs) / Auszahl. Transfers (ohne KTs)	5.061,78	6.000,00	-938,22	5.061,78	6.000,00	-938,22
SU 22/32		Summe Aufwendungen / Auszahlungen operative Gebarung		5.061,78	6.000,00	-938,22	5.061,78	-938,22
SA SA0/SA1		(0) Nettoergeb. (21-22) / SA (1) Geldfluss op. Geb. (31-32)		-5.061,78	-6.000,00	938,22	-5.061,78	-6.000,00
SA SA0R		Saldo Haushaltsrücklagen		0,00	0,00	0,00		
SA SA00		Nettoergebnis nach Zuweisung und Entnahmen von HH-Rücklagen		-5.061,78	-6.000,00	938,22		
Investive Gebarung								
SU 33		Summe Einzahlungen investive Gebarung				0,00	0,00	0,00
SU 34		Summe Auszahlungen investive Gebarung				0,00	0,00	0,00
SA SA2		Saldo (2) Geldfluss aus der Investiven Gebarung (33-34)				0,00	0,00	0,00
SA SA3		Saldo (3) Nettofinanzierungssaldo (SA1+SA2)				-5.061,78	-6.000,00	938,22
Finanzierungstätigkeit								
SU 35		Summe Einzahlungen aus der Finanzierungstätigkeit				0,00	0,00	0,00
SU 36		Summe Auszahlungen aus der Finanzierungstätigkeit				0,00	0,00	0,00
SA SA4		Saldo (4) Geldfluss aus der Finanzierungstätigkeit (35-36)				0,00	0,00	0,00
SA SA5		Saldo (5) Geldfluss aus VA-wirksamer Gebarung (SA3+SA4)				-5.061,78	-6.000,00	938,22
Verrechnung zw. operativer Gebarung und investiven Vorhaben								
SA SA51		Saldo Geldfluss aus operativer Gebarung für invest. Vorhaben				0,00	0,00	0,00

Rechnungsabschluss 2021
Detailnachweis RA / 220 Berufsbildende Pflichtschulen - interne Vergütungen enthalten

Fonds	Konto	Bezeichnung	ERA 2021	EVA 2021	Differenz	FRA 2021	FVA 2021	Differenz
UA 220		Berufsbildende Pflichtschulen						
UA 220	SA0/SA1	(0) Nettoergeb. (21-22) / SA (1) Geldfluss op. Geb. (31-32)	-5.061,78	-6.000,00	938,22	-5.061,78	-6.000,00	938,22
UA 220	SA00	Nettoergebnis nach Zuweisung und Entnahmen von HH-Rücklagen	-5.061,78	-6.000,00	938,22			
UA 220	SA2	Saldo (2) Geldfluss aus der Investiven Gebarung (33-34)				0,00	0,00	0,00
UA 220	SA3	Saldo (3) Nettofinanzierungssaldo (SA1+SA2)				-5.061,78	-6.000,00	938,22
UA 220	SA4	Saldo (4) Geldfluss aus der Finanzierungstätigkeit (35-36)				0,00	0,00	0,00
UA 220	SA5	Saldo (5) Geldfluss aus VA-wirksamer Gebarung (SA3+SA4)				-5.061,78	-6.000,00	938,22
A 22		Berufsbildender Unterricht; Anstalten Lehrer-/ Erzieherbild.						
A 22	SA0/SA1	(0) Nettoergeb. (21-22) / SA (1) Geldfluss op. Geb. (31-32)	-5.061,78	-6.000,00	938,22	-5.061,78	-6.000,00	938,22
A 22	SA00	Nettoergebnis nach Zuweisung und Entnahmen von HH-Rücklagen	-5.061,78	-6.000,00	938,22			
A 22	SA2	Saldo (2) Geldfluss aus der Investiven Gebarung (33-34)				0,00	0,00	0,00
A 22	SA3	Saldo (3) Nettofinanzierungssaldo (SA1+SA2)				-5.061,78	-6.000,00	938,22
A 22	SA4	Saldo (4) Geldfluss aus der Finanzierungstätigkeit (35-36)				0,00	0,00	0,00
A 22	SA5	Saldo (5) Geldfluss aus VA-wirksamer Gebarung (SA3+SA4)				-5.061,78	-6.000,00	938,22
A 22	SA51	Saldo Geldfluss aus operativer Gebarung für invest. Vorhaben				0,00	0,00	0,00

Rechnungsabschluss 2021
Detailnachweis RA / 232 Schülerbetreuung - interne Vergütungen enthalten

Fonds	Konto	Bezeichnung	ERA 2021	EVA 2021	Differenz	FRA 2021	FVA 2021	Differenz
Fonds 232000		Schülerbetreuung						
Operative Gebarung								
SU 21/31		Summe Erträge / Einzahlungen operative Gebarung	0,00	0,00	0,00	0,00	0,00	0,00
232000	757000	Transfers an priv. Organisationen ohne Erwerbszw.	200,00	400,00	-200,00	200,00	400,00	-200,00
232000	768000	Transfers an private Haushalte	4.480,00	12.000,00	-7.520,00	4.480,00	12.000,00	-7.520,00
2	2234/3234	Transferaufwand / -zahlungen an Haush. & Org.o.Erwerbschar.	4.680,00	12.400,00	-7.720,00	4.680,00	12.400,00	-7.720,00
1	223/323	Transferaufwand (lfd. u.KTs) / Auszahl. Transfers (ohne KTs)	4.680,00	12.400,00	-7.720,00	4.680,00	12.400,00	-7.720,00
SU 22/32		Summe Aufwendungen / Auszahlungen operative Gebarung	4.680,00	12.400,00	-7.720,00	4.680,00	12.400,00	-7.720,00
SA SA0/SA1		(0) Nettoergeb. (21-22) / SA (1) Geldfluss op. Geb. (31-32)	-4.680,00	-12.400,00	7.720,00	-4.680,00	-12.400,00	7.720,00
SA SA0R		Saldo Haushaltsrücklagen	0,00	0,00	0,00			
SA SA00		Nettoergebnis nach Zuweisung und Entnahmen von HH-Rücklagen	-4.680,00	-12.400,00	7.720,00			
Investive Gebarung								
SU 33		Summe Einzahlungen investive Gebarung				0,00	0,00	0,00
SU 34		Summe Auszahlungen investive Gebarung				0,00	0,00	0,00
SA SA2		Saldo (2) Geldfluss aus der Investiven Gebarung (33-34)				0,00	0,00	0,00
SA SA3		Saldo (3) Nettofinanzierungssaldo (SA1+SA2)				-4.680,00	-12.400,00	7.720,00
Finanzierungstätigkeit								
SU 35		Summe Einzahlungen aus der Finanzierungstätigkeit				0,00	0,00	0,00
SU 36		Summe Auszahlungen aus der Finanzierungstätigkeit				0,00	0,00	0,00
SA SA4		Saldo (4) Geldfluss aus der Finanzierungstätigkeit (35-36)				0,00	0,00	0,00
SA SA5		Saldo (5) Geldfluss aus VA-wirksamer Gebarung (SA3+SA4)				-4.680,00	-12.400,00	7.720,00
Verrechnung zw. operativer Gebarung und investiven Vorhaben								
SA SA51		Saldo Geldfluss aus operativer Gebarung für invest. Vorhaben				0,00	0,00	0,00

Rechnungsabschluss 2021
Detailnachweis RA / 232 Schülerbetreuung - interne Vergütungen enthalten

Fonds	Konto	Bezeichnung	ERA 2021	EVA 2021	Differenz	FRA 2021	FVA 2021	Differenz
UA 232		Schülerbetreuung						
UA 232	SA0/SA1	(0) Nettoergeb. (21-22) / SA (1) Geldfluss op. Geb. (31-32)	-4.680,00	-12.400,00	7.720,00	-4.680,00	-12.400,00	7.720,00
UA 232	SA00	Nettoergebnis nach Zuweisung und Entnahmen von HH-Rücklagen	-4.680,00	-12.400,00	7.720,00			
UA 232	SA2	Saldo (2) Geldfluss aus der Investiven Gebarung (33-34)				0,00	0,00	0,00
UA 232	SA3	Saldo (3) Nettofinanzierungssaldo (SA1+SA2)				-4.680,00	-12.400,00	7.720,00
UA 232	SA4	Saldo (4) Geldfluss aus der Finanzierungstätigkeit (35-36)				0,00	0,00	0,00
UA 232	SA5	Saldo (5) Geldfluss aus VA-wirksamer Gebarung (SA3+SA4)				-4.680,00	-12.400,00	7.720,00
A 23		Förderung des Unterrichtes						
A 23	SA0/SA1	(0) Nettoergeb. (21-22) / SA (1) Geldfluss op. Geb. (31-32)	-4.680,00	-12.400,00	7.720,00	-4.680,00	-12.400,00	7.720,00
A 23	SA00	Nettoergebnis nach Zuweisung und Entnahmen von HH-Rücklagen	-4.680,00	-12.400,00	7.720,00			
A 23	SA2	Saldo (2) Geldfluss aus der Investiven Gebarung (33-34)				0,00	0,00	0,00
A 23	SA3	Saldo (3) Nettofinanzierungssaldo (SA1+SA2)				-4.680,00	-12.400,00	7.720,00
A 23	SA4	Saldo (4) Geldfluss aus der Finanzierungstätigkeit (35-36)				0,00	0,00	0,00
A 23	SA5	Saldo (5) Geldfluss aus VA-wirksamer Gebarung (SA3+SA4)				-4.680,00	-12.400,00	7.720,00
A 23	SA51	Saldo Geldfluss aus operativer Gebarung für invest. Vorhaben				0,00	0,00	0,00

Rechnungsabschluss 2021
Detailnachweis RA / 240 Kindergärten - interne Vergütungen enthalten

Fonds	Konto	Bezeichnung	ERA 2021	EVA 2021	Differenz	FRA 2021	FVA 2021	Differenz
Fonds 240000		Kindergärten und Kinderkrippen						
Operative Gebarung								
SU 21/31		Summe Erträge / Einzahlungen operative Gebarung	0,00	0,00	0,00	0,00	0,00	0,00
240000	720000	Kostenbeiträge/-ersätze für Leistungen	66.612,36	100.000,00	-33.387,64	66.612,36	100.000,00	-33.387,64
240000	728000	Entgelte für sonstige Leistungen	662.821,35	633.100,00	29.721,35	662.821,35	633.100,00	29.721,35
2	2225/3225	Sonstiger Sachaufwand / Sonstige Auszahl. aus Sachaufwand	729.433,71	733.100,00	-3.666,29	729.433,71	733.100,00	-3.666,29
1	222/322	Sachaufwand / Auszahlungen aus Sachaufwand (o.Transferaufw.)	729.433,71	733.100,00	-3.666,29	729.433,71	733.100,00	-3.666,29
SU 22/32		Summe Aufwendungen / Auszahlungen operative Gebarung	729.433,71	733.100,00	-3.666,29	729.433,71	733.100,00	-3.666,29
SA SA0/SA1		(0) Nettoergeb. (21-22) / SA (1) Geldfluss op. Geb. (31-32)	-729.433,71	-733.100,00	3.666,29	-729.433,71	-733.100,00	3.666,29
SA SA0R		Saldo Haushaltsrücklagen	0,00	0,00	0,00			
SA SA00		Nettoergebnis nach Zuweisung und Entnahmen von HH-Rücklagen	-729.433,71	-733.100,00	3.666,29			
Investive Gebarung								
SU 33		Summe Einzahlungen investive Gebarung				0,00	0,00	0,00
SU 34		Summe Auszahlungen investive Gebarung				0,00	0,00	0,00
SA SA2		Saldo (2) Geldfluss aus der Investiven Gebarung (33-34)				0,00	0,00	0,00
SA SA3		Saldo (3) Nettofinanzierungssaldo (SA1+SA2)				-729.433,71	-733.100,00	3.666,29
Finanzierungstätigkeit								
SU 35		Summe Einzahlungen aus der Finanzierungstätigkeit				0,00	0,00	0,00
SU 36		Summe Auszahlungen aus der Finanzierungstätigkeit				0,00	0,00	0,00
SA SA4		Saldo (4) Geldfluss aus der Finanzierungstätigkeit (35-36)				0,00	0,00	0,00
SA SA5		Saldo (5) Geldfluss aus VA-wirksamer Gebarung (SA3+SA4)				-729.433,71	-733.100,00	3.666,29
Verrechnung zw. operativer Gebarung und investiven Vorhaben								
SA SA51		Saldo Geldfluss aus operativer Gebarung für invest. Vorhaben				0,00	0,00	0,00

Rechnungsabschluss 2021
Detailnachweis RA / 240 Kindergärten - interne Vergütungen enthalten

Fonds	Konto	Bezeichnung	ERA 2021	EVA 2021	Differenz	FRA 2021	FVA 2021	Differenz
UA 240		Kindergärten						
UA 240	SA0/SA1	(0) Nettoergeb. (21-22) / SA (1) Geldfluss op. Geb. (31-32)	-729.433,71	-733.100,00	3.666,29	-729.433,71	-733.100,00	3.666,29
UA 240	SA00	Nettoergebnis nach Zuweisung und Entnahmen von HH-Rücklagen	-729.433,71	-733.100,00	3.666,29			
UA 240	SA2	Saldo (2) Geldfluss aus der Investiven Gebarung (33-34)				0,00	0,00	0,00
UA 240	SA3	Saldo (3) Nettofinanzierungssaldo (SA1+SA2)				-729.433,71	-733.100,00	3.666,29
UA 240	SA4	Saldo (4) Geldfluss aus der Finanzierungstätigkeit (35-36)				0,00	0,00	0,00
UA 240	SA5	Saldo (5) Geldfluss aus VA-wirksamer Gebarung (SA3+SA4)				-729.433,71	-733.100,00	3.666,29

Rechnungsabschluss 2021
Detailnachweis RA / 249 Sonstige Einrichtungen und Maßnahmen - interne Vergütungen enthalten

Fonds	Konto	Bezeichnung	ERA 2021	EVA 2021	Differenz	FRA 2021	FVA 2021	Differenz
Fonds 249000		Kinderbetreuung sonst. Einricht./Maßnah.						
Operative Gebarung								
SU	21/31	Summe Erträge / Einzahlungen operative Gebarung	0,00	0,00	0,00	0,00	0,00	0,00
249000	757000	Transfers an priv. Organisationen ohne Erwerbszw.	0,00	400,00	-400,00	0,00	400,00	-400,00
2	2234/3234	Transferaufwand / -zahlungen an Haush. & Org.o.Erwerbschar.	0,00	400,00	-400,00	0,00	400,00	-400,00
1	223/323	Transferaufwand (lfd. u.KTs) / Auszahl. Transfers (ohne KTs)	0,00	400,00	-400,00	0,00	400,00	-400,00
SU	22/32	Summe Aufwendungen / Auszahlungen operative Gebarung	0,00	400,00	-400,00	0,00	400,00	-400,00
SA	SA0/SA1	(0) Nettoergeb. (21-22) / SA (1) Geldfluss op. Geb. (31-32)	0,00	-400,00	400,00	0,00	-400,00	400,00
SA	SA0R	Saldo Haushaltsrücklagen	0,00	0,00	0,00			
SA	SA00	Nettoergebnis nach Zuweisung und Entnahmen von HH-Rücklagen	0,00	-400,00	400,00			
Investive Gebarung								
SU	33	Summe Einzahlungen investive Gebarung				0,00	0,00	0,00
SU	34	Summe Auszahlungen investive Gebarung				0,00	0,00	0,00
SA	SA2	Saldo (2) Geldfluss aus der Investiven Gebarung (33-34)				0,00	0,00	0,00
SA	SA3	Saldo (3) Nettofinanzierungssaldo (SA1+SA2)				0,00	-400,00	400,00
Finanzierungstätigkeit								
SU	35	Summe Einzahlungen aus der Finanzierungstätigkeit				0,00	0,00	0,00
SU	36	Summe Auszahlungen aus der Finanzierungstätigkeit				0,00	0,00	0,00
SA	SA4	Saldo (4) Geldfluss aus der Finanzierungstätigkeit (35-36)				0,00	0,00	0,00
SA	SA5	Saldo (5) Geldfluss aus VA-wirksamer Gebarung (SA3+SA4)				0,00	-400,00	400,00
Verrechnung zw. operativer Gebarung und investiven Vorhaben								
SA	SA51	Saldo Geldfluss aus operativer Gebarung für invest. Vorhaben				0,00	0,00	0,00

Rechnungsabschluss 2021

Detailnachweis RA / 249 Sonstige Einrichtungen und Maßnahmen - interne Vergütungen enthalten

Fonds	Konto	Bezeichnung	ERA 2021	EVA 2021	Differenz	FRA 2021	FVA 2021	Differenz
UA 249		Sonstige Einrichtungen und Maßnahmen						
UA 249	SA0/SA1	(0) Nettoergeb. (21-22) / SA (1) Geldfluss op. Geb. (31-32)	0,00	-400,00	400,00	0,00	-400,00	400,00
UA 249	SA00	Nettoergebnis nach Zuweisung und Entnahmen von HH-Rücklagen	0,00	-400,00	400,00			
UA 249	SA2	Saldo (2) Geldfluss aus der Investiven Gebarung (33-34)				0,00	0,00	0,00
UA 249	SA3	Saldo (3) Nettofinanzierungssaldo (SA1+SA2)				0,00	-400,00	400,00
UA 249	SA4	Saldo (4) Geldfluss aus der Finanzierungstätigkeit (35-36)				0,00	0,00	0,00
UA 249	SA5	Saldo (5) Geldfluss aus VA-wirksamer Gebarung (SA3+SA4)				0,00	-400,00	400,00
A 24		Vorschulische Erziehung						
A 24	SA0/SA1	(0) Nettoergeb. (21-22) / SA (1) Geldfluss op. Geb. (31-32)	-729.433,71	-733.500,00	4.066,29	-729.433,71	-733.500,00	4.066,29
A 24	SA00	Nettoergebnis nach Zuweisung und Entnahmen von HH-Rücklagen	-729.433,71	-733.500,00	4.066,29			
A 24	SA2	Saldo (2) Geldfluss aus der Investiven Gebarung (33-34)				0,00	0,00	0,00
A 24	SA3	Saldo (3) Nettofinanzierungssaldo (SA1+SA2)				-729.433,71	-733.500,00	4.066,29
A 24	SA4	Saldo (4) Geldfluss aus der Finanzierungstätigkeit (35-36)				0,00	0,00	0,00
A 24	SA5	Saldo (5) Geldfluss aus VA-wirksamer Gebarung (SA3+SA4)				-729.433,71	-733.500,00	4.066,29
A 24	SA51	Saldo Geldfluss aus operativer Gebarung für invest. Vorhaben				0,00	0,00	0,00

Rechnungsabschluss 2021
Detailnachweis RA / 259 Sonstige Einrichtungen und Maßnahmen - interne Vergütungen enthalten

Fonds	Konto	Bezeichnung	ERA 2021	EVA 2021	Differenz	FRA 2021	FVA 2021	Differenz
Fonds 259000		Außerschul. Jugendzieh. so. Einr./Maß.						
Operative Gebarung								
259000	861000	Transfers von Ländern	0,00	1.000,00	-1.000,00	0,00	1.000,00	-1.000,00
259000	862300	Transfers von Gemeindefonds	3.044,05	0,00	3.044,05	3.044,05	0,00	3.044,05
2	2121/3121	Transferertrag / -zahlungen von Trägern des öffentl. Rechts	3.044,05	1.000,00	2.044,05	3.044,05	1.000,00	2.044,05
1	212/312	Erträge aus Transfers / Einzahl. aus Transfers (ohne KTs)	3.044,05	1.000,00	2.044,05	3.044,05	1.000,00	2.044,05
259000	823000	Sonstige Zinserträge	0,00	100,00	-100,00	0,00	100,00	-100,00
2	2131/3131	Erträge aus Zinsen / Einzahlungen aus Zinserträgen	0,00	100,00	-100,00	0,00	100,00	-100,00
1	213/313	Finanzerträge / Einzahlungen aus Finanzerträgen	0,00	100,00	-100,00	0,00	100,00	-100,00
SU	21/31	Summe Erträge / Einzahlungen operative Gebarung	3.044,05	1.100,00	1.944,05	3.044,05	1.100,00	1.944,05
259000	400000	Geringwertige Wirtschaftsgüter	17,19	0,00	17,19	17,19	0,00	17,19
2	2221/3221	Gebrauchs- und Verbrauchsgüter, Handelswaren / Auszahlungen	17,19	0,00	17,19	17,19	0,00	17,19
259000	600000	Energiebezüge	280,15	400,00	-119,85	280,15	400,00	-119,85
259000	631000	Telekommunikationsdienste	1.328,60	1.000,00	328,60	1.328,60	1.000,00	328,60
2	2222/3222	Verwaltungs- und Betriebsaufwand / Auszahlungen	1.608,75	1.400,00	208,75	1.608,75	1.400,00	208,75
259000	700000	Miet- und Pacht aufwand	12.647,40	12.700,00	-52,60	12.647,40	12.700,00	-52,60
2	2223/3223	Leasing- und Mietaufwand / Ausz. für Leasing- u. Mietaufwand	12.647,40	12.700,00	-52,60	12.647,40	12.700,00	-52,60
259000	710000	Öffentliche Abgaben (ohne Gebühren gem. FAG)	0,00	100,00	-100,00	0,00	100,00	-100,00
259000	720009	Kostenbeiträge/-ersätze für Leistungen (Vergüt.)	8.684,41	3.700,00	4.984,41	8.684,41	3.700,00	4.984,41
2	2225/3225	Sonstiger Sachaufwand / Sonstige Auszahl. aus Sachaufwand	8.684,41	3.800,00	4.884,41	8.684,41	3.800,00	4.884,41
1	222/322	Sachaufwand / Auszahlungen aus Sachaufwand (o.Transferaufw.)	22.957,75	17.900,00	5.057,75	22.957,75	17.900,00	5.057,75
259000	752300	Transfers an Gemeindefonds	3.500,00	4.500,00	-1.000,00	3.500,00	4.500,00	-1.000,00
2	2231/3231	Transferaufwand / -zahlungen an Träger des öffentl. Rechts	3.500,00	4.500,00	-1.000,00	3.500,00	4.500,00	-1.000,00
259000	757000	Transfers an priv. Organisationen ohne Erwerbszw.	6.680,00	12.100,00	-5.420,00	6.680,00	12.100,00	-5.420,00
2	2234/3234	Transferaufwand / -zahlungen an Haush. & Org.o.Erwerbschar.	6.680,00	12.100,00	-5.420,00	6.680,00	12.100,00	-5.420,00
1	223/323	Transferaufwand (lfd. u.KTs) / Auszahl. Transfers (ohne KTs)	10.180,00	16.600,00	-6.420,00	10.180,00	16.600,00	-6.420,00

Rechnungsabschluss 2021
Detailnachweis RA / 259 Sonstige Einrichtungen und Maßnahmen - interne Vergütungen enthalten

Fonds	Konto	Bezeichnung	ERA 2021	EVA 2021	Differenz	FRA 2021	FVA 2021	Differenz
SU	22/32	Summe Aufwendungen / Auszahlungen operative Gebarung	33.137,75	34.500,00	-1.362,25	33.137,75	34.500,00	-1.362,25
SA	SA0/SA1	(0) Nettoergeb. (21-22) / SA (1) Geldfluss op. Geb. (31-32)	-30.093,70	-33.400,00	3.306,30	-30.093,70	-33.400,00	3.306,30
259000	794000	Zuweisung an zweckgebundene Haushaltsrücklagen	3.044,05	100,00	2.944,05			
2	2401	Zuweisung an Haushaltsrücklagen	3.044,05	100,00	2.944,05			
1	240	Zuweisung an Haushaltsrücklagen	3.044,05	100,00	2.944,05			
SA	SA0R	Saldo Haushaltsrücklagen	-3.044,05	-100,00	-2.944,05			
SA	SA00	Nettoergebnis nach Zuweisung und Entnahmen von HH-Rücklagen	-33.137,75	-33.500,00	362,25			
Investive Gebarung								
SU	33	Summe Einzahlungen investive Gebarung				0,00	0,00	0,00
SU	34	Summe Auszahlungen investive Gebarung				0,00	0,00	0,00
SA	SA2	Saldo (2) Geldfluss aus der Investiven Gebarung (33-34)				0,00	0,00	0,00
SA	SA3	Saldo (3) Nettofinanzierungssaldo (SA1+SA2)				-30.093,70	-33.400,00	3.306,30
Finanzierungstätigkeit								
SU	35	Summe Einzahlungen aus der Finanzierungstätigkeit				0,00	0,00	0,00
SU	36	Summe Auszahlungen aus der Finanzierungstätigkeit				0,00	0,00	0,00
SA	SA4	Saldo (4) Geldfluss aus der Finanzierungstätigkeit (35-36)				0,00	0,00	0,00
SA	SA5	Saldo (5) Geldfluss aus VA-wirksamer Gebarung (SA3+SA4)				-30.093,70	-33.400,00	3.306,30
Verrechnung zw. operativer Gebarung und investiven Vorhaben								
SA	SA51	Saldo Geldfluss aus operativer Gebarung für invest. Vorhaben				0,00	0,00	0,00

Rechnungsabschluss 2021

Detailnachweis RA / 259 Sonstige Einrichtungen und Maßnahmen - interne Vergütungen enthalten

Fonds	Konto	Bezeichnung	ERA 2021	EVA 2021	Differenz	FRA 2021	FVA 2021	Differenz
UA 259		Sonstige Einrichtungen und Maßnahmen						
UA 259	SA0/SA1	(0) Nettoergeb. (21-22) / SA (1) Geldfluss op. Geb. (31-32)	-30.093,70	-33.400,00	3.306,30	-30.093,70	-33.400,00	3.306,30
UA 259	SA00	Nettoergebnis nach Zuweisung und Entnahmen von HH-Rücklagen	-33.137,75	-33.500,00	362,25			
UA 259	SA2	Saldo (2) Geldfluss aus der Investiven Gebarung (33-34)				0,00	0,00	0,00
UA 259	SA3	Saldo (3) Nettofinanzierungssaldo (SA1+SA2)				-30.093,70	-33.400,00	3.306,30
UA 259	SA4	Saldo (4) Geldfluss aus der Finanzierungstätigkeit (35-36)				0,00	0,00	0,00
UA 259	SA5	Saldo (5) Geldfluss aus VA-wirksamer Gebarung (SA3+SA4)				-30.093,70	-33.400,00	3.306,30
A 25		Außerschulische Jugendziehung						
A 25	SA0/SA1	(0) Nettoergeb. (21-22) / SA (1) Geldfluss op. Geb. (31-32)	-30.093,70	-33.400,00	3.306,30	-30.093,70	-33.400,00	3.306,30
A 25	SA00	Nettoergebnis nach Zuweisung und Entnahmen von HH-Rücklagen	-33.137,75	-33.500,00	362,25			
A 25	SA2	Saldo (2) Geldfluss aus der Investiven Gebarung (33-34)				0,00	0,00	0,00
A 25	SA3	Saldo (3) Nettofinanzierungssaldo (SA1+SA2)				-30.093,70	-33.400,00	3.306,30
A 25	SA4	Saldo (4) Geldfluss aus der Finanzierungstätigkeit (35-36)				0,00	0,00	0,00
A 25	SA5	Saldo (5) Geldfluss aus VA-wirksamer Gebarung (SA3+SA4)				-30.093,70	-33.400,00	3.306,30
A 25	SA51	Saldo Geldfluss aus operativer Gebarung für invest. Vorhaben				0,00	0,00	0,00

Rechnungsabschluss 2021
Detailnachweis RA / 262 Sportplätze - interne Vergütungen enthalten

Fonds	Konto	Bezeichnung	ERA 2021	EVA 2021	Differenz	FRA 2021	FVA 2021	Differenz
Fonds 262000		Sportplätze und -anlagen						
Operative Gebarung								
SU	21/31	Summe Erträge / Einzahlungen operative Gebarung	0,00	0,00	0,00	0,00	0,00	0,00
262000	757000	Transfers an priv. Organisationen ohne Erwerbszw.	59.225,92	100.600,00	-41.374,08	59.225,92	100.600,00	-41.374,08
2	2234/3234	Transferaufwand / -zahlungen an Haush. & Org.o.Erwerbschar.	59.225,92	100.600,00	-41.374,08	59.225,92	100.600,00	-41.374,08
1	223/323	Transferaufwand (lfd. u.KTs) / Auszahl. Transfers (ohne KTs)	59.225,92	100.600,00	-41.374,08	59.225,92	100.600,00	-41.374,08
SU	22/32	Summe Aufwendungen / Auszahlungen operative Gebarung	59.225,92	100.600,00	-41.374,08	59.225,92	100.600,00	-41.374,08
SA	SA0/SA1	(0) Nettoergeb. (21-22) / SA (1) Geldfluss op. Geb. (31-32)	-59.225,92	-100.600,00	41.374,08	-59.225,92	-100.600,00	41.374,08
SA	SA0R	Saldo Haushaltsrücklagen	0,00	0,00	0,00			
SA	SA00	Nettoergebnis nach Zuweisung und Entnahmen von HH-Rücklagen	-59.225,92	-100.600,00	41.374,08			
Investive Gebarung								
SU	33	Summe Einzahlungen investive Gebarung				0,00	0,00	0,00
SU	34	Summe Auszahlungen investive Gebarung				0,00	0,00	0,00
SA	SA2	Saldo (2) Geldfluss aus der Investiven Gebarung (33-34)				0,00	0,00	0,00
SA	SA3	Saldo (3) Nettofinanzierungssaldo (SA1+SA2)				-59.225,92	-100.600,00	41.374,08
Finanzierungstätigkeit								
SU	35	Summe Einzahlungen aus der Finanzierungstätigkeit				0,00	0,00	0,00
SU	36	Summe Auszahlungen aus der Finanzierungstätigkeit				0,00	0,00	0,00
SA	SA4	Saldo (4) Geldfluss aus der Finanzierungstätigkeit (35-36)				0,00	0,00	0,00
SA	SA5	Saldo (5) Geldfluss aus VA-wirksamer Gebarung (SA3+SA4)				-59.225,92	-100.600,00	41.374,08
Verrechnung zw. operativer Gebarung und investiven Vorhaben								
SA	SA51	Saldo Geldfluss aus operativer Gebarung für invest. Vorhaben				0,00	0,00	0,00

Rechnungsabschluss 2021
Detailnachweis RA / 262 Sportplätze - interne Vergütungen enthalten

Fonds	Konto	Bezeichnung	ERA 2021	EVA 2021	Differenz	FRA 2021	FVA 2021	Differenz
UA 262		Sportplätze						
UA 262	SA0/SA1	(0) Nettoergeb. (21-22) / SA (1) Geldfluss op. Geb. (31-32)	-59.225,92	-100.600,00	41.374,08	-59.225,92	-100.600,00	41.374,08
UA 262	SA00	Nettoergebnis nach Zuweisung und Entnahmen von HH-Rücklagen	-59.225,92	-100.600,00	41.374,08			
UA 262	SA2	Saldo (2) Geldfluss aus der Investiven Gebarung (33-34)				0,00	0,00	0,00
UA 262	SA3	Saldo (3) Nettofinanzierungssaldo (SA1+SA2)				-59.225,92	-100.600,00	41.374,08
UA 262	SA4	Saldo (4) Geldfluss aus der Finanzierungstätigkeit (35-36)				0,00	0,00	0,00
UA 262	SA5	Saldo (5) Geldfluss aus VA-wirksamer Gebarung (SA3+SA4)				-59.225,92	-100.600,00	41.374,08

Rechnungsabschluss 2021
Detailnachweis RA / 264 Eislaufplätze und -hallen - interne Vergütungen enthalten

Fonds	Konto	Bezeichnung	ERA 2021	EVA 2021	Differenz	FRA 2021	FVA 2021	Differenz
Fonds 264000		Eis- und Stocksportanlagen						
Operative Gebarung								
SU 21/31		Summe Erträge / Einzahlungen operative Gebarung	0,00	0,00	0,00	0,00	0,00	0,00
264000	757000	Transfers an priv. Organisationen ohne Erwerbszw.	2.200,00	3.200,00	-1.000,00	2.200,00	3.200,00	-1.000,00
264000	777000	Kapitaltransfers an priv. Organisationen o. Erw.	0,00	1.000,00	-1.000,00	0,00	0,00	0,00
2	2234/3234	Transferaufwand / -zahlungen an Haush. & Org.o.Erwerbschar.	2.200,00	4.200,00	-2.000,00	2.200,00	3.200,00	-1.000,00
1	223/323	Transferaufwand (lfd. u.KTs) / Auszahl. Transfers (ohne KTs)	2.200,00	4.200,00	-2.000,00	2.200,00	3.200,00	-1.000,00
SU 22/32		Summe Aufwendungen / Auszahlungen operative Gebarung	2.200,00	4.200,00	-2.000,00	2.200,00	3.200,00	-1.000,00
SA SA0/SA1		(0) Nettoergeb. (21-22) / SA (1) Geldfluss op. Geb. (31-32)	-2.200,00	-4.200,00	2.000,00	-2.200,00	-3.200,00	1.000,00
SA SA0R		Saldo Haushaltsrücklagen	0,00	0,00	0,00			
SA SA00		Nettoergebnis nach Zuweisung und Entnahmen von HH-Rücklagen	-2.200,00	-4.200,00	2.000,00			
Investive Gebarung								
SU 33		Summe Einzahlungen investive Gebarung				0,00	0,00	0,00
264000	777000	Kapitaltransfers an priv. Organisationen o. Erw.				0,00	1.000,00	-1.000,00
2	3434	Kapitaltransferzahl. an Haush. und Org. o. Erwerbscharakter				0,00	1.000,00	-1.000,00
1	343	Auszahlungen aus Kapitaltransfers				0,00	1.000,00	-1.000,00
SU 34		Summe Auszahlungen investive Gebarung				0,00	1.000,00	-1.000,00
SA SA2		Saldo (2) Geldfluss aus der Investiven Gebarung (33-34)				0,00	-1.000,00	1.000,00
SA SA3		Saldo (3) Nettofinanzierungssaldo (SA1+SA2)				-2.200,00	-4.200,00	2.000,00
Finanzierungstätigkeit								
SU 35		Summe Einzahlungen aus der Finanzierungstätigkeit				0,00	0,00	0,00
SU 36		Summe Auszahlungen aus der Finanzierungstätigkeit				0,00	0,00	0,00
SA SA4		Saldo (4) Geldfluss aus der Finanzierungstätigkeit (35-36)				0,00	0,00	0,00
SA SA5		Saldo (5) Geldfluss aus VA-wirksamer Gebarung (SA3+SA4)				-2.200,00	-4.200,00	2.000,00
Verrechnung zw. operativer Gebarung und investiven Vorhaben								

Rechnungsabschluss 2021
Detailnachweis RA / 264 Eislaufplätze und -hallen - interne Vergütungen enthalten

Fonds	Konto	Bezeichnung	ERA 2021	EVA 2021	Differenz	FRA 2021	FVA 2021	Differenz
SA	SA51	Saldo Geldfluss aus operativer Gebarung für invest. Vorhaben				0,00	0,00	0,00
UA 264		Eislaufplätze und -hallen						
UA 264	SA0/SA1	(0) Nettoergeb. (21-22) / SA (1) Geldfluss op. Geb. (31-32)	-2.200,00	-4.200,00	2.000,00	-2.200,00	-3.200,00	1.000,00
UA 264	SA00	Nettoergebnis nach Zuweisung und Entnahmen von HH-Rücklagen	-2.200,00	-4.200,00	2.000,00			
UA 264	SA2	Saldo (2) Geldfluss aus der Investiven Gebarung (33-34)				0,00	-1.000,00	1.000,00
UA 264	SA3	Saldo (3) Nettofinanzierungssaldo (SA1+SA2)				-2.200,00	-4.200,00	2.000,00
UA 264	SA4	Saldo (4) Geldfluss aus der Finanzierungstätigkeit (35-36)				0,00	0,00	0,00
UA 264	SA5	Saldo (5) Geldfluss aus VA-wirksamer Gebarung (SA3+SA4)				-2.200,00	-4.200,00	2.000,00

Rechnungsabschluss 2021
Detailnachweis RA / 265 Tennisplätze und -hallen - interne Vergütungen enthalten

Fonds	Konto	Bezeichnung	ERA 2021	EVA 2021	Differenz	FRA 2021	FVA 2021	Differenz
Fonds 265000		Tennisplätze und -hallen						
Operative Gebarung								
SU	21/31	Summe Erträge / Einzahlungen operative Gebarung	0,00	0,00	0,00	0,00	0,00	0,00
265000	757000	Transfers an priv. Organisationen ohne Erwerbszw.	3.500,00	3.900,00	-400,00	3.500,00	3.900,00	-400,00
2	2234/3234	Transferaufwand / -zahlungen an Haush. & Org.o.Erwerbschar.	3.500,00	3.900,00	-400,00	3.500,00	3.900,00	-400,00
1	223/323	Transferaufwand (lfd. u.KTs) / Auszahl. Transfers (ohne KTs)	3.500,00	3.900,00	-400,00	3.500,00	3.900,00	-400,00
SU	22/32	Summe Aufwendungen / Auszahlungen operative Gebarung	3.500,00	3.900,00	-400,00	3.500,00	3.900,00	-400,00
SA	SA0/SA1	(0) Nettoergeb. (21-22) / SA (1) Geldfluss op. Geb. (31-32)	-3.500,00	-3.900,00	400,00	-3.500,00	-3.900,00	400,00
SA	SA0R	Saldo Haushaltsrücklagen	0,00	0,00	0,00			
SA	SA00	Nettoergebnis nach Zuweisung und Entnahmen von HH-Rücklagen	-3.500,00	-3.900,00	400,00			
Investive Gebarung								
SU	33	Summe Einzahlungen investive Gebarung				0,00	0,00	0,00
SU	34	Summe Auszahlungen investive Gebarung				0,00	0,00	0,00
SA	SA2	Saldo (2) Geldfluss aus der Investiven Gebarung (33-34)				0,00	0,00	0,00
SA	SA3	Saldo (3) Nettofinanzierungssaldo (SA1+SA2)				-3.500,00	-3.900,00	400,00
Finanzierungstätigkeit								
SU	35	Summe Einzahlungen aus der Finanzierungstätigkeit				0,00	0,00	0,00
SU	36	Summe Auszahlungen aus der Finanzierungstätigkeit				0,00	0,00	0,00
SA	SA4	Saldo (4) Geldfluss aus der Finanzierungstätigkeit (35-36)				0,00	0,00	0,00
SA	SA5	Saldo (5) Geldfluss aus VA-wirksamer Gebarung (SA3+SA4)				-3.500,00	-3.900,00	400,00
Verrechnung zw. operativer Gebarung und investiven Vorhaben								
SA	SA51	Saldo Geldfluss aus operativer Gebarung für invest. Vorhaben				0,00	0,00	0,00

Rechnungsabschluss 2021
Detailnachweis RA / 265 Tennisplätze und -hallen - interne Vergütungen enthalten

Fonds	Konto	Bezeichnung	ERA 2021	EVA 2021	Differenz	FRA 2021	FVA 2021	Differenz
UA 265		Tennisplätze und -hallen						
UA 265	SA0/SA1	(0) Nettoergeb. (21-22) / SA (1) Geldfluss op. Geb. (31-32)	-3.500,00	-3.900,00	400,00	-3.500,00	-3.900,00	400,00
UA 265	SA00	Nettoergebnis nach Zuweisung und Entnahmen von HH-Rücklagen	-3.500,00	-3.900,00	400,00			
UA 265	SA2	Saldo (2) Geldfluss aus der Investiven Gebarung (33-34)				0,00	0,00	0,00
UA 265	SA3	Saldo (3) Nettofinanzierungssaldo (SA1+SA2)				-3.500,00	-3.900,00	400,00
UA 265	SA4	Saldo (4) Geldfluss aus der Finanzierungstätigkeit (35-36)				0,00	0,00	0,00
UA 265	SA5	Saldo (5) Geldfluss aus VA-wirksamer Gebarung (SA3+SA4)				-3.500,00	-3.900,00	400,00

Rechnungsabschluss 2021
Detailnachweis RA / 269 Sonstige Einrichtungen und Maßnahmen - interne Vergütungen enthalten

Fonds	Konto	Bezeichnung	ERA 2021	EVA 2021	Differenz	FRA 2021	FVA 2021	Differenz
Fonds 269000		Sport sonst. Einrichtung/Maßnahmen						
Operative Gebarung								
SU	21/31	Summe Erträge / Einzahlungen operative Gebarung	0,00	0,00	0,00	0,00	0,00	0,00
269000	757000	Transfers an priv. Organisationen ohne Erwerbszw.	400,00	1.600,00	-1.200,00	400,00	1.600,00	-1.200,00
2	2234/3234	Transferaufwand / -zahlungen an Haush. & Org.o.Erwerbschar.	400,00	1.600,00	-1.200,00	400,00	1.600,00	-1.200,00
1	223/323	Transferaufwand (lfd. u.KTs) / Auszahl. Transfers (ohne KTs)	400,00	1.600,00	-1.200,00	400,00	1.600,00	-1.200,00
SU	22/32	Summe Aufwendungen / Auszahlungen operative Gebarung	400,00	1.600,00	-1.200,00	400,00	1.600,00	-1.200,00
SA	SA0/SA1	(0) Nettoergeb. (21-22) / SA (1) Geldfluss op. Geb. (31-32)	-400,00	-1.600,00	1.200,00	-400,00	-1.600,00	1.200,00
SA	SA0R	Saldo Haushaltsrücklagen	0,00	0,00	0,00			
SA	SA00	Nettoergebnis nach Zuweisung und Entnahmen von HH-Rücklagen	-400,00	-1.600,00	1.200,00			
Investive Gebarung								
SU	33	Summe Einzahlungen investive Gebarung				0,00	0,00	0,00
SU	34	Summe Auszahlungen investive Gebarung				0,00	0,00	0,00
SA	SA2	Saldo (2) Geldfluss aus der Investiven Gebarung (33-34)				0,00	0,00	0,00
SA	SA3	Saldo (3) Nettofinanzierungssaldo (SA1+SA2)				-400,00	-1.600,00	1.200,00
Finanzierungstätigkeit								
SU	35	Summe Einzahlungen aus der Finanzierungstätigkeit				0,00	0,00	0,00
SU	36	Summe Auszahlungen aus der Finanzierungstätigkeit				0,00	0,00	0,00
SA	SA4	Saldo (4) Geldfluss aus der Finanzierungstätigkeit (35-36)				0,00	0,00	0,00
SA	SA5	Saldo (5) Geldfluss aus VA-wirksamer Gebarung (SA3+SA4)				-400,00	-1.600,00	1.200,00
Verrechnung zw. operativer Gebarung und investiven Vorhaben								
SA	SA51	Saldo Geldfluss aus operativer Gebarung für invest. Vorhaben				0,00	0,00	0,00

Rechnungsabschluss 2021

Detailnachweis RA / 269 Sonstige Einrichtungen und Maßnahmen - interne Vergütungen enthalten

Fonds	Konto	Bezeichnung	ERA 2021	EVA 2021	Differenz	FRA 2021	FVA 2021	Differenz
UA 269		Sonstige Einrichtungen und Maßnahmen						
UA 269	SA0/SA1	(0) Nettoergeb. (21-22) / SA (1) Geldfluss op. Geb. (31-32)	-400,00	-1.600,00	1.200,00	-400,00	-1.600,00	1.200,00
UA 269	SA00	Nettoergebnis nach Zuweisung und Entnahmen von HH-Rücklagen	-400,00	-1.600,00	1.200,00			
UA 269	SA2	Saldo (2) Geldfluss aus der Investiven Gebarung (33-34)				0,00	0,00	0,00
UA 269	SA3	Saldo (3) Nettofinanzierungssaldo (SA1+SA2)				-400,00	-1.600,00	1.200,00
UA 269	SA4	Saldo (4) Geldfluss aus der Finanzierungstätigkeit (35-36)				0,00	0,00	0,00
UA 269	SA5	Saldo (5) Geldfluss aus VA-wirksamer Gebarung (SA3+SA4)				-400,00	-1.600,00	1.200,00
A 26		Sport und außerschulische Leibeserziehung						
A 26	SA0/SA1	(0) Nettoergeb. (21-22) / SA (1) Geldfluss op. Geb. (31-32)	-65.325,92	-110.300,00	44.974,08	-65.325,92	-109.300,00	43.974,08
A 26	SA00	Nettoergebnis nach Zuweisung und Entnahmen von HH-Rücklagen	-65.325,92	-110.300,00	44.974,08			
A 26	SA2	Saldo (2) Geldfluss aus der Investiven Gebarung (33-34)				0,00	-1.000,00	1.000,00
A 26	SA3	Saldo (3) Nettofinanzierungssaldo (SA1+SA2)				-65.325,92	-110.300,00	44.974,08
A 26	SA4	Saldo (4) Geldfluss aus der Finanzierungstätigkeit (35-36)				0,00	0,00	0,00
A 26	SA5	Saldo (5) Geldfluss aus VA-wirksamer Gebarung (SA3+SA4)				-65.325,92	-110.300,00	44.974,08
A 26	SA51	Saldo Geldfluss aus operativer Gebarung für invest. Vorhaben				0,00	0,00	0,00

Rechnungsabschluss 2021
Detailnachweis RA / 273 Volksbüchereien - interne Vergütungen enthalten

Fonds	Konto	Bezeichnung	ERA 2021	EVA 2021	Differenz	FRA 2021	FVA 2021	Differenz
Fonds 273000		Öffentliche Bibliothek Hitzendorf						
Operative Gebarung								
273000	817200	Erträge aus Auflös. v. Rückst. f. nicht kons. Url.	413,37	0,00	413,37	0,00	0,00	0,00
273000	817500	Erträge aus Auflös. v. Rückst. f. Jubiläumszuw.	0,94	0,00	0,94	0,00	0,00	0,00
273000	891000	Sonst.Wertaufh./Bestandsverm.kurzfr.u.langf. Verm.	0,01	0,00	0,01	0,00	0,00	0,00
2	2117	Nicht finanzierungswirksame operative Erträge	414,32	0,00	414,32	0,00	0,00	0,00
1	211/311	Erträge / Einzahl. aus der operativen Verwaltungstätigkeit	414,32	0,00	414,32	0,00	0,00	0,00
273000	860100	Transfers vom Bund	530,40	0,00	530,40	530,40	0,00	530,40
273000	861100	Transfers vom Land	3.000,00	3.000,00	0,00	3.000,00	3.000,00	0,00
273000	861130	Transfers vom Land Ruhebezugsleistungsgesetz	2.042,80	0,00	2.042,80	2.042,80	0,00	2.042,80
273000	862300	Transfers von Gemeindefonds	2.869,95	0,00	2.869,95	2.869,95	0,00	2.869,95
2	2121/3121	Transferertrag / -zahlungen von Trägern des öffentl. Rechts	8.443,15	3.000,00	5.443,15	8.443,15	3.000,00	5.443,15
1	212/312	Erträge aus Transfers / Einzahl. aus Transfers (ohne KT's)	8.443,15	3.000,00	5.443,15	8.443,15	3.000,00	5.443,15
273000	823000	Sonstige Zinserträge	0,00	100,00	-100,00	0,00	100,00	-100,00
2	2131/3131	Erträge aus Zinsen / Einzahlungen aus Zinserträgen	0,00	100,00	-100,00	0,00	100,00	-100,00
1	213/313	Finanzerträge / Einzahlungen aus Finanzerträgen	0,00	100,00	-100,00	0,00	100,00	-100,00
SU	21/31	Summe Erträge / Einzahlungen operative Gebarung	8.857,47	3.100,00	5.757,47	8.443,15	3.100,00	5.343,15
273000	510000	Geldbezüge Vertragsbedienstete der Verwaltung	40.845,52	45.300,00	-4.454,48	40.845,52	45.300,00	-4.454,48
273000	510200	Abfertigung Vertragsbedienstete der Verwaltung	2.042,80	0,00	2.042,80	2.042,80	0,00	2.042,80
273000	565000	Mehrleistungsvergütungen	2.034,10	800,00	1.234,10	2.034,10	800,00	1.234,10
2	2211/3211	Personalaufwand / Ausz. (Bezüge, Nebengeb., Mehrleistungen)	44.922,42	46.100,00	-1.177,58	44.922,42	46.100,00	-1.177,58
273000	580000	Dienstgeberbeiträge Familienlastenausgleichsfonds	1.672,27	1.800,00	-127,73	1.672,27	1.800,00	-127,73
273000	581000	Dienstgeberbeiträge zur Alterssicherheit	5.502,08	5.800,00	-297,92	5.502,08	5.800,00	-297,92
273000	582000	Sonst. Dienstgeberbeiträge zur sozialen Sicherheit	3.231,38	3.400,00	-168,62	3.231,38	3.400,00	-168,62
273000	582100	Sonst. Dienstgeberbeitr. z. soz. Sicherheit Beamte	5.563,27	5.600,00	-36,73	5.563,27	5.600,00	-36,73
273000	590000	Freiwillige Sozialleistungen für Personal	186,00	400,00	-214,00	186,00	400,00	-214,00

Rechnungsabschluss 2021
Detailnachweis RA / 273 Volksbüchereien - interne Vergütungen enthalten

Fonds	Konto	Bezeichnung	ERA 2021	EVA 2021	Differenz	FRA 2021	FVA 2021	Differenz
2	2212/3212	Gesetzlicher und freiwilliger Sozialaufwand / Auszahlungen	16.155,00	17.000,00	-845,00	16.155,00	17.000,00	-845,00
273000	592000	Dotierung Rückstellungen für Jubiläumswendungen	-203,64	100,00	-303,64	0,00	0,00	0,00
273000	593000	Dotierung Rückstellungen für nicht konsum. Urlaube	460,30	0,00	460,30	0,00	0,00	0,00
2	2214	Nicht finanzierungswirksamer Personalaufwand	256,66	100,00	156,66	0,00	0,00	0,00
1	221/321	Personalaufwand / Auszahlungen aus Personalaufwand	61.334,08	63.200,00	-1.865,92	61.077,42	63.100,00	-2.022,58
273000	400000	Geringwertige Wirtschaftsgüter	58,97	500,00	-441,03	58,97	500,00	-441,03
273000	456000	Schreib-, Zeichen- und sonstige Büromittel	120,72	300,00	-179,28	120,72	300,00	-179,28
2	2221/3221	Gebrauchs- und Verbrauchsgüter, Handelswaren / Auszahlungen	179,69	800,00	-620,31	179,69	800,00	-620,31
273000	670000	Versicherungen	40,13	100,00	-59,87	40,13	100,00	-59,87
2	2222/3222	Verwaltungs- und Betriebsaufwand / Auszahlungen	40,13	100,00	-59,87	40,13	100,00	-59,87
273000	700000	Miet- und Pachtufwand	265,02	1.800,00	-1.534,98	265,02	1.800,00	-1.534,98
2	2223/3223	Leasing- und Mietaufwand / Ausz. für Leasing- u. Mietaufwand	265,02	1.800,00	-1.534,98	265,02	1.800,00	-1.534,98
273000	618000	Instandhaltung von sonstigen Anlagen	0,00	1.000,00	-1.000,00	0,00	1.000,00	-1.000,00
2	2224/3224	Instandhaltung / Auszahlungen für Instandhaltung	0,00	1.000,00	-1.000,00	0,00	1.000,00	-1.000,00
273000	710000	Öffentliche Abgaben (ohne Gebühren gem. FAG)	0,00	100,00	-100,00	0,00	100,00	-100,00
273000	724000	Reisegebühren	182,72	500,00	-317,28	182,72	500,00	-317,28
273000	728000	Entgelte für sonstige Leistungen	1.201,20	3.000,00	-1.798,80	1.201,20	3.000,00	-1.798,80
2	2225/3225	Sonstiger Sachaufwand / Sonstige Auszahl. aus Sachaufwand	1.383,92	3.600,00	-2.216,08	1.383,92	3.600,00	-2.216,08
273000	683000	Verluste Abgang Sachanlagen und imm. Vermögensw.	0,01	0,00	0,01	0,00	0,00	0,00
2	2226/3226	Nicht finanz.wirks. Sachaufw. / Ausz. Inanspruchn.Haftungen	0,01	0,00	0,01	0,00	0,00	0,00
1	222/322	Sachaufwand / Auszahlungen aus Sachaufwand (o.Transferaufw.)	1.868,77	7.300,00	-5.431,23	1.868,76	7.300,00	-5.431,24
273000	751100	Transfers an Land	100,00	0,00	100,00	100,00	0,00	100,00
273000	752300	Transfers an Gemeindefonds	6.500,00	3.500,00	3.000,00	6.500,00	3.500,00	3.000,00
2	2231/3231	Transferaufwand / -zahlungen an Träger des öffentl. Rechts	6.600,00	3.500,00	3.100,00	6.600,00	3.500,00	3.100,00
273000	777000	Kapitaltransfers an priv. Organisationen o. Erw.	0,00	3.000,00	-3.000,00	0,00	0,00	0,00
2	2234/3234	Transferaufwand / -zahlungen an Haush. & Org.o.Erwerbschar.	0,00	3.000,00	-3.000,00	0,00	0,00	0,00
1	223/323	Transferaufwand (lfd. u.KTs) / Auszahl. Transfers (ohne KT)	6.600,00	6.500,00	100,00	6.600,00	3.500,00	3.100,00

Rechnungsabschluss 2021
Detailnachweis RA / 273 Volksbüchereien - interne Vergütungen enthalten

Fonds	Konto	Bezeichnung	ERA 2021	EVA 2021	Differenz	FRA 2021	FVA 2021	Differenz
SU	22/32	Summe Aufwendungen / Auszahlungen operative Gebarung	69.802,85	77.000,00	-7.197,15	69.546,18	73.900,00	-4.353,82
SA	SA0/SA1	(0) Nettoergeb. (21-22) / SA (1) Geldfluss op. Geb. (31-32)	-60.945,38	-73.900,00	12.954,62	-61.103,03	-70.800,00	9.696,97
273000	794000	Zuweisung an zweckgebundene Haushaltsrücklagen	2.769,95	100,00	2.669,95			
2	2401	Zuweisung an Haushaltsrücklagen	2.769,95	100,00	2.669,95			
1	240	Zuweisung an Haushaltsrücklagen	2.769,95	100,00	2.669,95			
SA	SA0R	Saldo Haushaltsrücklagen	-2.769,95	-100,00	-2.669,95			
SA	SA00	Nettoergebnis nach Zuweisung und Entnahmen von HH-Rücklagen	-63.715,33	-74.000,00	10.284,67			
Investive Gebarung								
SU	33	Summe Einzahlungen investive Gebarung				0,00	0,00	0,00
273000	777000	Kapitaltransfers an priv. Organisationen o. Erw.				0,00	3.000,00	-3.000,00
2	3434	Kapitaltransferzahl. an Haush. und Org. o. Erwerbscharakter				0,00	3.000,00	-3.000,00
1	343	Auszahlungen aus Kapitaltransfers				0,00	3.000,00	-3.000,00
SU	34	Summe Auszahlungen investive Gebarung				0,00	3.000,00	-3.000,00
SA	SA2	Saldo (2) Geldfluss aus der Investiven Gebarung (33-34)				0,00	-3.000,00	3.000,00
SA	SA3	Saldo (3) Nettofinanzierungssaldo (SA1+SA2)				-61.103,03	-73.800,00	12.696,97
Finanzierungstätigkeit								
SU	35	Summe Einzahlungen aus der Finanzierungstätigkeit				0,00	0,00	0,00
SU	36	Summe Auszahlungen aus der Finanzierungstätigkeit				0,00	0,00	0,00
SA	SA4	Saldo (4) Geldfluss aus der Finanzierungstätigkeit (35-36)				0,00	0,00	0,00
SA	SA5	Saldo (5) Geldfluss aus VA-wirksamer Gebarung (SA3+SA4)				-61.103,03	-73.800,00	12.696,97
Verrechnung zw. operativer Gebarung und investiven Vorhaben								
SA	SA51	Saldo Geldfluss aus operativer Gebarung für invest. Vorhaben				0,00	0,00	0,00

Rechnungsabschluss 2021
Detailnachweis RA / 273 Volksbüchereien - interne Vergütungen enthalten

Fonds	Konto	Bezeichnung	ERA 2021	EVA 2021	Differenz	FRA 2021	FVA 2021	Differenz
UA 273		Volksbüchereien						
UA 273	SA0/SA1	(0) Nettoergeb. (21-22) / SA (1) Geldfluss op. Geb. (31-32)	-60.945,38	-73.900,00	12.954,62	-61.103,03	-70.800,00	9.696,97
UA 273	SA00	Nettoergebnis nach Zuweisung und Entnahmen von HH-Rücklagen	-63.715,33	-74.000,00	10.284,67			
UA 273	SA2	Saldo (2) Geldfluss aus der Investiven Gebarung (33-34)				0,00	-3.000,00	3.000,00
UA 273	SA3	Saldo (3) Nettofinanzierungssaldo (SA1+SA2)				-61.103,03	-73.800,00	12.696,97
UA 273	SA4	Saldo (4) Geldfluss aus der Finanzierungstätigkeit (35-36)				0,00	0,00	0,00
UA 273	SA5	Saldo (5) Geldfluss aus VA-wirksamer Gebarung (SA3+SA4)				-61.103,03	-73.800,00	12.696,97
A 27		Erwachsenenbildung						
A 27	SA0/SA1	(0) Nettoergeb. (21-22) / SA (1) Geldfluss op. Geb. (31-32)	-60.945,38	-73.900,00	12.954,62	-61.103,03	-70.800,00	9.696,97
A 27	SA00	Nettoergebnis nach Zuweisung und Entnahmen von HH-Rücklagen	-63.715,33	-74.000,00	10.284,67			
A 27	SA2	Saldo (2) Geldfluss aus der Investiven Gebarung (33-34)				0,00	-3.000,00	3.000,00
A 27	SA3	Saldo (3) Nettofinanzierungssaldo (SA1+SA2)				-61.103,03	-73.800,00	12.696,97
A 27	SA4	Saldo (4) Geldfluss aus der Finanzierungstätigkeit (35-36)				0,00	0,00	0,00
A 27	SA5	Saldo (5) Geldfluss aus VA-wirksamer Gebarung (SA3+SA4)				-61.103,03	-73.800,00	12.696,97
A 27	SA51	Saldo Geldfluss aus operativer Gebarung für invest. Vorhaben				0,00	0,00	0,00
Gruppe 2		Unterricht, Erziehung, Sport und Wissenschaft						
Gruppe 2	SA0/SA1	(0) Nettoergeb. (21-22) / SA (1) Geldfluss op. Geb. (31-32)	-1.690.928,78	-1.778.400,00	87.471,22	-1.572.062,74	-1.349.000,00	-223.062,74
Gruppe 2	SA00	Nettoergebnis nach Zuweisung und Entnahmen von HH-Rücklagen	-1.675.759,50	-1.978.100,00	302.340,50			
Gruppe 2	SA2	Saldo (2) Geldfluss aus der Investiven Gebarung (33-34)				-113.769,55	-425.800,00	312.030,45
Gruppe 2	SA3	Saldo (3) Nettofinanzierungssaldo (SA1+SA2)				-1.685.832,29	-1.774.800,00	88.967,71
Gruppe 2	SA4	Saldo (4) Geldfluss aus der Finanzierungstätigkeit (35-36)				0,00	0,00	0,00
Gruppe 2	SA5	Saldo (5) Geldfluss aus VA-wirksamer Gebarung (SA3+SA4)				-1.685.832,29	-1.774.800,00	88.967,71
Gruppe 2	SA51	Saldo Geldfluss aus operativer Gebarung für invest. Vorhaben				0,00	87.200,00	-87.200,00

Rechnungsabschluss 2021

Detailnachweis RA / 320 Ausbildung in Musik und darstellender Kunst - interne Vergütungen enthalten

Fonds	Konto	Bezeichnung	ERA 2021	EVA 2021	Differenz	FRA 2021	FVA 2021	Differenz
Fonds 320000		Ausbildung in Musik und darstell. Kunst						
Operative Gebarung								
SU 21/31		Summe Erträge / Einzahlungen operative Gebarung	0,00	0,00	0,00	0,00	0,00	0,00
320000	757000	Transfers an priv. Organisationen ohne Erwerbszw.	2.000,00	3.600,00	-1.600,00	2.000,00	3.600,00	-1.600,00
320000	768000	Transfers an private Haushalte	3.280,00	7.500,00	-4.220,00	3.280,00	7.500,00	-4.220,00
2	2234/3234	Transferaufwand / -zahlungen an Haush. & Org.o.Erwerbschar.	5.280,00	11.100,00	-5.820,00	5.280,00	11.100,00	-5.820,00
1	223/323	Transferaufwand (lfd. u.KTs) / Auszahl. Transfers (ohne KTs)	5.280,00	11.100,00	-5.820,00	5.280,00	11.100,00	-5.820,00
SU 22/32		Summe Aufwendungen / Auszahlungen operative Gebarung	5.280,00	11.100,00	-5.820,00	5.280,00	11.100,00	-5.820,00
SA SA0/SA1		(0) Nettoergeb. (21-22) / SA (1) Geldfluss op. Geb. (31-32)	-5.280,00	-11.100,00	5.820,00	-5.280,00	-11.100,00	5.820,00
SA SA0R		Saldo Haushaltsrücklagen	0,00	0,00	0,00			
SA SA00		Nettoergebnis nach Zuweisung und Entnahmen von HH-Rücklagen	-5.280,00	-11.100,00	5.820,00			
Investive Gebarung								
SU 33		Summe Einzahlungen investive Gebarung				0,00	0,00	0,00
SU 34		Summe Auszahlungen investive Gebarung				0,00	0,00	0,00
SA SA2		Saldo (2) Geldfluss aus der Investiven Gebarung (33-34)				0,00	0,00	0,00
SA SA3		Saldo (3) Nettofinanzierungssaldo (SA1+SA2)				-5.280,00	-11.100,00	5.820,00
Finanzierungstätigkeit								
SU 35		Summe Einzahlungen aus der Finanzierungstätigkeit				0,00	0,00	0,00
SU 36		Summe Auszahlungen aus der Finanzierungstätigkeit				0,00	0,00	0,00
SA SA4		Saldo (4) Geldfluss aus der Finanzierungstätigkeit (35-36)				0,00	0,00	0,00
SA SA5		Saldo (5) Geldfluss aus VA-wirksamer Gebarung (SA3+SA4)				-5.280,00	-11.100,00	5.820,00
Verrechnung zw. operativer Gebarung und investiven Vorhaben								
SA SA51		Saldo Geldfluss aus operativer Gebarung für invest. Vorhaben				0,00	0,00	0,00

Rechnungsabschluss 2021

Detailnachweis RA / 320 Ausbildung in Musik und darstellender Kunst - interne Vergütungen enthalten

Fonds	Konto	Bezeichnung	ERA 2021	EVA 2021	Differenz	FRA 2021	FVA 2021	Differenz
UA 320		Ausbildung in Musik und darstellender Kunst						
UA 320	SA0/SA1	(0) Nettoergeb. (21-22) / SA (1) Geldfluss op. Geb. (31-32)	-5.280,00	-11.100,00	5.820,00	-5.280,00	-11.100,00	5.820,00
UA 320	SA00	Nettoergebnis nach Zuweisung und Entnahmen von HH-Rücklagen	-5.280,00	-11.100,00	5.820,00			
UA 320	SA2	Saldo (2) Geldfluss aus der Investiven Gebarung (33-34)				0,00	0,00	0,00
UA 320	SA3	Saldo (3) Nettofinanzierungssaldo (SA1+SA2)				-5.280,00	-11.100,00	5.820,00
UA 320	SA4	Saldo (4) Geldfluss aus der Finanzierungstätigkeit (35-36)				0,00	0,00	0,00
UA 320	SA5	Saldo (5) Geldfluss aus VA-wirksamer Gebarung (SA3+SA4)				-5.280,00	-11.100,00	5.820,00

Rechnungsabschluss 2021

Detailnachweis RA / 322 Maßnahmen zur Förderung der Musikpflege - interne Vergütungen enthalten

Fonds	Konto	Bezeichnung	ERA 2021	EVA 2021	Differenz	FRA 2021	FVA 2021	Differenz
Fonds 322000		Einr./Maßn. zur Förd. der Musikpflege						
Operative Gebarung								
SU	21/31	Summe Erträge / Einzahlungen operative Gebarung	0,00	0,00	0,00	0,00	0,00	0,00
322000	757000	Transfers an priv. Organisationen ohne Erwerbszw.	25.000,00	26.000,00	-1.000,00	25.000,00	26.000,00	-1.000,00
2	2234/3234	Transferaufwand / -zahlungen an Haush. & Org.o.Erwerbschar.	25.000,00	26.000,00	-1.000,00	25.000,00	26.000,00	-1.000,00
1	223/323	Transferaufwand (lfd. u.KTs) / Auszahl. Transfers (ohne KTs)	25.000,00	26.000,00	-1.000,00	25.000,00	26.000,00	-1.000,00
SU	22/32	Summe Aufwendungen / Auszahlungen operative Gebarung	25.000,00	26.000,00	-1.000,00	25.000,00	26.000,00	-1.000,00
SA	SA0/SA1	(0) Nettoergeb. (21-22) / SA (1) Geldfluss op. Geb. (31-32)	-25.000,00	-26.000,00	1.000,00	-25.000,00	-26.000,00	1.000,00
SA	SA0R	Saldo Haushaltsrücklagen	0,00	0,00	0,00			
SA	SA00	Nettoergebnis nach Zuweisung und Entnahmen von HH-Rücklagen	-25.000,00	-26.000,00	1.000,00			
Investive Gebarung								
SU	33	Summe Einzahlungen investive Gebarung				0,00	0,00	0,00
SU	34	Summe Auszahlungen investive Gebarung				0,00	0,00	0,00
SA	SA2	Saldo (2) Geldfluss aus der Investiven Gebarung (33-34)				0,00	0,00	0,00
SA	SA3	Saldo (3) Nettofinanzierungssaldo (SA1+SA2)				-25.000,00	-26.000,00	1.000,00
Finanzierungstätigkeit								
SU	35	Summe Einzahlungen aus der Finanzierungstätigkeit				0,00	0,00	0,00
SU	36	Summe Auszahlungen aus der Finanzierungstätigkeit				0,00	0,00	0,00
SA	SA4	Saldo (4) Geldfluss aus der Finanzierungstätigkeit (35-36)				0,00	0,00	0,00
SA	SA5	Saldo (5) Geldfluss aus VA-wirksamer Gebarung (SA3+SA4)				-25.000,00	-26.000,00	1.000,00
Verrechnung zw. operativer Gebarung und investiven Vorhaben								
SA	SA51	Saldo Geldfluss aus operativer Gebarung für invest. Vorhaben				0,00	0,00	0,00

Rechnungsabschluss 2021

Detailnachweis RA / 322 Maßnahmen zur Förderung der Musikpflege - interne Vergütungen enthalten

Fonds	Konto	Bezeichnung	ERA 2021	EVA 2021	Differenz	FRA 2021	FVA 2021	Differenz
UA 322		Maßnahmen zur Förderung der Musikpflege						
UA 322	SA0/SA1	(0) Nettoergeb. (21-22) / SA (1) Geldfluss op. Geb. (31-32)	-25.000,00	-26.000,00	1.000,00	-25.000,00	-26.000,00	1.000,00
UA 322	SA00	Nettoergebnis nach Zuweisung und Entnahmen von HH-Rücklagen	-25.000,00	-26.000,00	1.000,00			
UA 322	SA2	Saldo (2) Geldfluss aus der Investiven Gebarung (33-34)				0,00	0,00	0,00
UA 322	SA3	Saldo (3) Nettofinanzierungssaldo (SA1+SA2)				-25.000,00	-26.000,00	1.000,00
UA 322	SA4	Saldo (4) Geldfluss aus der Finanzierungstätigkeit (35-36)				0,00	0,00	0,00
UA 322	SA5	Saldo (5) Geldfluss aus VA-wirksamer Gebarung (SA3+SA4)				-25.000,00	-26.000,00	1.000,00
A 32		Musik und darstellende Kunst						
A 32	SA0/SA1	(0) Nettoergeb. (21-22) / SA (1) Geldfluss op. Geb. (31-32)	-30.280,00	-37.100,00	6.820,00	-30.280,00	-37.100,00	6.820,00
A 32	SA00	Nettoergebnis nach Zuweisung und Entnahmen von HH-Rücklagen	-30.280,00	-37.100,00	6.820,00			
A 32	SA2	Saldo (2) Geldfluss aus der Investiven Gebarung (33-34)				0,00	0,00	0,00
A 32	SA3	Saldo (3) Nettofinanzierungssaldo (SA1+SA2)				-30.280,00	-37.100,00	6.820,00
A 32	SA4	Saldo (4) Geldfluss aus der Finanzierungstätigkeit (35-36)				0,00	0,00	0,00
A 32	SA5	Saldo (5) Geldfluss aus VA-wirksamer Gebarung (SA3+SA4)				-30.280,00	-37.100,00	6.820,00
A 32	SA51	Saldo Geldfluss aus operativer Gebarung für invest. Vorhaben				0,00	0,00	0,00

Rechnungsabschluss 2021
Detailnachweis RA / 362 Denkmalpflege - interne Vergütungen enthalten

Fonds	Konto	Bezeichnung	ERA 2021	EVA 2021	Differenz	FRA 2021	FVA 2021	Differenz
Fonds 362000		Denkmalpflege						
Operative Gebarung								
SU	21/31	Summe Erträge / Einzahlungen operative Gebarung	0,00	0,00	0,00	0,00	0,00	0,00
362000	619000	Instandhaltung von Sonderanlagen	0,00	2.500,00	-2.500,00	0,00	2.500,00	-2.500,00
2	2224/3224	Instandhaltung / Auszahlungen für Instandhaltung	0,00	2.500,00	-2.500,00	0,00	2.500,00	-2.500,00
1	222/322	Sachaufwand / Auszahlungen aus Sachaufwand (o.Transferaufw.)	0,00	2.500,00	-2.500,00	0,00	2.500,00	-2.500,00
SU	22/32	Summe Aufwendungen / Auszahlungen operative Gebarung	0,00	2.500,00	-2.500,00	0,00	2.500,00	-2.500,00
SA	SA0/SA1	(0) Nettoergeb. (21-22) / SA (1) Geldfluss op. Geb. (31-32)	0,00	-2.500,00	2.500,00	0,00	-2.500,00	2.500,00
SA	SA0R	Saldo Haushaltsrücklagen	0,00	0,00	0,00			
SA	SA00	Nettoergebnis nach Zuweisung und Entnahmen von HH-Rücklagen	0,00	-2.500,00	2.500,00			
Investive Gebarung								
SU	33	Summe Einzahlungen investive Gebarung				0,00	0,00	0,00
SU	34	Summe Auszahlungen investive Gebarung				0,00	0,00	0,00
SA	SA2	Saldo (2) Geldfluss aus der Investiven Gebarung (33-34)				0,00	0,00	0,00
SA	SA3	Saldo (3) Nettofinanzierungssaldo (SA1+SA2)				0,00	-2.500,00	2.500,00
Finanzierungstätigkeit								
SU	35	Summe Einzahlungen aus der Finanzierungstätigkeit				0,00	0,00	0,00
SU	36	Summe Auszahlungen aus der Finanzierungstätigkeit				0,00	0,00	0,00
SA	SA4	Saldo (4) Geldfluss aus der Finanzierungstätigkeit (35-36)				0,00	0,00	0,00
SA	SA5	Saldo (5) Geldfluss aus VA-wirksamer Gebarung (SA3+SA4)				0,00	-2.500,00	2.500,00
Verrechnung zw. operativer Gebarung und investiven Vorhaben								
SA	SA51	Saldo Geldfluss aus operativer Gebarung für invest. Vorhaben				0,00	0,00	0,00

Rechnungsabschluss 2021
Detailnachweis RA / 362 Denkmalpflege - interne Vergütungen enthalten

Fonds	Konto	Bezeichnung	ERA 2021	EVA 2021	Differenz	FRA 2021	FVA 2021	Differenz
UA 362		Denkmalpflege						
UA 362	SA0/SA1	(0) Nettoergeb. (21-22) / SA (1) Geldfluss op. Geb. (31-32)	0,00	-2.500,00	2.500,00	0,00	-2.500,00	2.500,00
UA 362	SA00	Nettoergebnis nach Zuweisung und Entnahmen von HH-Rücklagen	0,00	-2.500,00	2.500,00			
UA 362	SA2	Saldo (2) Geldfluss aus der Investiven Gebarung (33-34)				0,00	0,00	0,00
UA 362	SA3	Saldo (3) Nettofinanzierungssaldo (SA1+SA2)				0,00	-2.500,00	2.500,00
UA 362	SA4	Saldo (4) Geldfluss aus der Finanzierungstätigkeit (35-36)				0,00	0,00	0,00
UA 362	SA5	Saldo (5) Geldfluss aus VA-wirksamer Gebarung (SA3+SA4)				0,00	-2.500,00	2.500,00

Rechnungsabschluss 2021

Detailnachweis RA / 363 Altstadterhaltung und Ortsbildpflege - interne Vergütungen enthalten

Fonds	Konto	Bezeichnung	ERA 2021	EVA 2021	Differenz	FRA 2021	FVA 2021	Differenz
Fonds 363000		Ortsbildpflege						
Operative Gebarung								
363000	823000	Sonstige Zinserträge	0,09	100,00	-99,91	0,09	100,00	-99,91
2	2131/3131	Erträge aus Zinsen / Einzahlungen aus Zinserträgen	0,09	100,00	-99,91	0,09	100,00	-99,91
1	213/313	Finanzerträge / Einzahlungen aus Finanzerträgen	0,09	100,00	-99,91	0,09	100,00	-99,91
SU	21/31	Summe Erträge / Einzahlungen operative Gebarung	0,09	100,00	-99,91	0,09	100,00	-99,91
363000	400000	Geringwertige Wirtschaftsgüter	521,34	1.000,00	-478,66	521,34	1.000,00	-478,66
363000	459000	Sonstige Verbrauchsgüter	4.054,63	5.000,00	-945,37	4.054,63	5.000,00	-945,37
2	2221/3221	Gebrauchs- und Verbrauchsgüter, Handelswaren / Auszahlungen	4.575,97	6.000,00	-1.424,03	4.575,97	6.000,00	-1.424,03
363000	600000	Energiebezüge	152,99	300,00	-147,01	152,99	300,00	-147,01
2	2222/3222	Verwaltungs- und Betriebsaufwand / Auszahlungen	152,99	300,00	-147,01	152,99	300,00	-147,01
363000	619000	Instandhaltung von Sonderanlagen	0,00	3.000,00	-3.000,00	0,00	3.000,00	-3.000,00
2	2224/3224	Instandhaltung / Auszahlungen für Instandhaltung	0,00	3.000,00	-3.000,00	0,00	3.000,00	-3.000,00
363000	710000	Öffentliche Abgaben (ohne Gebühren gem. FAG)	5,41	100,00	-94,59	5,41	100,00	-94,59
363000	720009	Kostenbeiträge/-ersätze für Leistungen (Vergüt.)	78.679,90	66.500,00	12.179,90	78.679,90	66.500,00	12.179,90
363000	728000	Entgelte für sonstige Leistungen	917,60	700,00	217,60	917,60	700,00	217,60
2	2225/3225	Sonstiger Sachaufwand / Sonstige Auszahl. aus Sachaufwand	79.602,91	67.300,00	12.302,91	79.602,91	67.300,00	12.302,91
363000	680200	Planm. Afa Grundstückseinrichtungen/Infrastruktur	2.860,76	0,00	2.860,76	0,00	0,00	0,00
363000	680400	Planm. Afa Wasser/Abwasserbauten/Anlagen	736,82	0,00	736,82	0,00	0,00	0,00
363000	680500	Planm. Afa Sonderanlagen	1.417,99	0,00	1.417,99	0,00	0,00	0,00
2	2226/3226	Nicht finanz.wirks. Sachaufw. / Ausz. Inanspruchn.Haftungen	5.015,57	0,00	5.015,57	0,00	0,00	0,00
1	222/322	Sachaufwand / Auszahlungen aus Sachaufwand (o.Transferaufw.)	89.347,44	76.600,00	12.747,44	84.331,87	76.600,00	7.731,87
SU	22/32	Summe Aufwendungen / Auszahlungen operative Gebarung	89.347,44	76.600,00	12.747,44	84.331,87	76.600,00	7.731,87
SA	SA0/SA1	(0) Nettoergeb. (21-22) / SA (1) Geldfluss op. Geb. (31-32)	-89.347,35	-76.500,00	-12.847,35	-84.331,78	-76.500,00	-7.831,78
363000	794000	Zuweisung an zweckgebundene Haushaltsrücklagen	0,07	100,00	-99,93			
2	2401	Zuweisung an Haushaltsrücklagen	0,07	100,00	-99,93			

Rechnungsabschluss 2021

Detailnachweis RA / 363 Altstadterhaltung und Ortsbildpflege - interne Vergütungen enthalten

Fonds	Konto	Bezeichnung	ERA 2021	EVA 2021	Differenz	FRA 2021	FVA 2021	Differenz
1	240	Zuweisung an Haushaltsrücklagen	0,07	100,00	-99,93			
SA	SA0R	Saldo Haushaltsrücklagen	-0,07	-100,00	99,93			
SA	SA00	Nettoergebnis nach Zuweisung und Entnahmen von HH-Rücklagen	-89.347,42	-76.600,00	-12.747,42			
Investive Gebarung								
SU	33	Summe Einzahlungen investive Gebarung				0,00	0,00	0,00
SU	34	Summe Auszahlungen investive Gebarung				0,00	0,00	0,00
SA	SA2	Saldo (2) Geldfluss aus der Investiven Gebarung (33-34)				0,00	0,00	0,00
SA	SA3	Saldo (3) Nettofinanzierungssaldo (SA1+SA2)				-84.331,78	-76.500,00	-7.831,78
Finanzierungstätigkeit								
SU	35	Summe Einzahlungen aus der Finanzierungstätigkeit				0,00	0,00	0,00
SU	36	Summe Auszahlungen aus der Finanzierungstätigkeit				0,00	0,00	0,00
SA	SA4	Saldo (4) Geldfluss aus der Finanzierungstätigkeit (35-36)				0,00	0,00	0,00
SA	SA5	Saldo (5) Geldfluss aus VA-wirksamer Gebarung (SA3+SA4)				-84.331,78	-76.500,00	-7.831,78
Verrechnung zw. operativer Gebarung und investiven Vorhaben								
SA	SA51	Saldo Geldfluss aus operativer Gebarung für invest. Vorhaben				0,00	0,00	0,00
UA 363 Altstadterhaltung und Ortsbildpflege								
UA 363	SA0/SA1	(0) Nettoergeb. (21-22) / SA (1) Geldfluss op. Geb. (31-32)	-89.347,35	-76.500,00	-12.847,35	-84.331,78	-76.500,00	-7.831,78
UA 363	SA00	Nettoergebnis nach Zuweisung und Entnahmen von HH-Rücklagen	-89.347,42	-76.600,00	-12.747,42			
UA 363	SA2	Saldo (2) Geldfluss aus der Investiven Gebarung (33-34)				0,00	0,00	0,00
UA 363	SA3	Saldo (3) Nettofinanzierungssaldo (SA1+SA2)				-84.331,78	-76.500,00	-7.831,78
UA 363	SA4	Saldo (4) Geldfluss aus der Finanzierungstätigkeit (35-36)				0,00	0,00	0,00
UA 363	SA5	Saldo (5) Geldfluss aus VA-wirksamer Gebarung (SA3+SA4)				-84.331,78	-76.500,00	-7.831,78

Rechnungsabschluss 2021
Detailnachweis RA / 369 Sonstige Einrichtungen und Maßnahmen - interne Vergütungen enthalten

Fonds	Konto	Bezeichnung	ERA 2021	EVA 2021	Differenz	FRA 2021	FVA 2021	Differenz
Fonds 369000		Heimatspflege sonst. Einricht./Maßnahm.						
Operative Gebarung								
369000	823000	Sonstige Zinserträge	5,46	100,00	-94,54	5,46	100,00	-94,54
2	2131/3131	Erträge aus Zinsen / Einzahlungen aus Zinserträgen	5,46	100,00	-94,54	5,46	100,00	-94,54
1	213/313	Finanzerträge / Einzahlungen aus Finanzerträgen	5,46	100,00	-94,54	5,46	100,00	-94,54
SU	21/31	Summe Erträge / Einzahlungen operative Gebarung	5,46	100,00	-94,54	5,46	100,00	-94,54
369000	457000	Druckwerke	5.694,00	6.000,00	-306,00	5.694,00	6.000,00	-306,00
2	2221/3221	Gebrauchs- und Verbrauchsgüter, Handelswaren / Auszahlungen	5.694,00	6.000,00	-306,00	5.694,00	6.000,00	-306,00
369000	710000	Öffentliche Abgaben (ohne Gebühren gem. FAG)	1,37	100,00	-98,63	1,37	100,00	-98,63
369000	728000	Entgelte für sonstige Leistungen	5.934,00	20.000,00	-14.066,00	5.934,00	20.000,00	-14.066,00
369000	728100	Entgelte an AKM	0,00	300,00	-300,00	0,00	300,00	-300,00
2	2225/3225	Sonstiger Sachaufwand / Sonstige Auszahl. aus Sachaufwand	5.935,37	20.400,00	-14.464,63	5.935,37	20.400,00	-14.464,63
1	222/322	Sachaufwand / Auszahlungen aus Sachaufwand (o.Transferaufw.)	11.629,37	26.400,00	-14.770,63	11.629,37	26.400,00	-14.770,63
369000	757000	Transfers an priv. Organisationen ohne Erwerbszw.	6.500,00	6.500,00	0,00	6.500,00	6.500,00	0,00
2	2234/3234	Transferaufwand / -zahlungen an Haush. & Org.o.Erwerbschar.	6.500,00	6.500,00	0,00	6.500,00	6.500,00	0,00
1	223/323	Transferaufwand (lfd. u.KTs) / Auszahl. Transfers (ohne KTs)	6.500,00	6.500,00	0,00	6.500,00	6.500,00	0,00
SU	22/32	Summe Aufwendungen / Auszahlungen operative Gebarung	18.129,37	32.900,00	-14.770,63	18.129,37	32.900,00	-14.770,63
SA SA0/SA1		(0) Nettoergeb. (21-22) / SA (1) Geldfluss op. Geb. (31-32)	-18.123,91	-32.800,00	14.676,09	-18.123,91	-32.800,00	14.676,09
369000	894000	Entnahmen von zweckgebundenen Haushaltsrücklagen	0,00	6.000,00	-6.000,00			
2	2301	Entnahmen von Haushaltsrücklagen	0,00	6.000,00	-6.000,00			
1	230	Entnahmen von Haushaltsrücklagen	0,00	6.000,00	-6.000,00			
369000	794000	Zuweisung an zweckgebundene Haushaltsrücklagen	1,64	100,00	-98,36			
2	2401	Zuweisung an Haushaltsrücklagen	1,64	100,00	-98,36			
1	240	Zuweisung an Haushaltsrücklagen	1,64	100,00	-98,36			
SA SA0R		Saldo Haushaltsrücklagen	-1,64	5.900,00	-5.901,64			
SA SA00		Nettoergebnis nach Zuweisung und Entnahmen von HH-Rücklagen	-18.125,55	-26.900,00	8.774,45			

Rechnungsabschluss 2021

Detailnachweis RA / 369 Sonstige Einrichtungen und Maßnahmen - interne Vergütungen enthalten

Fonds	Konto	Bezeichnung	ERA 2021	EVA 2021	Differenz	FRA 2021	FVA 2021	Differenz
Investive Gebarung								
SU	33	Summe Einzahlungen investive Gebarung				0,00	0,00	0,00
SU	34	Summe Auszahlungen investive Gebarung				0,00	0,00	0,00
SA	SA2	Saldo (2) Geldfluss aus der Investiven Gebarung (33-34)				0,00	0,00	0,00
SA	SA3	Saldo (3) Nettofinanzierungssaldo (SA1+SA2)				-18.123,91	-32.800,00	14.676,09
Finanzierungstätigkeit								
SU	35	Summe Einzahlungen aus der Finanzierungstätigkeit				0,00	0,00	0,00
SU	36	Summe Auszahlungen aus der Finanzierungstätigkeit				0,00	0,00	0,00
SA	SA4	Saldo (4) Geldfluss aus der Finanzierungstätigkeit (35-36)				0,00	0,00	0,00
SA	SA5	Saldo (5) Geldfluss aus VA-wirksamer Gebarung (SA3+SA4)				-18.123,91	-32.800,00	14.676,09
Verrechnung zw. operativer Gebarung und investiven Vorhaben								
SA	SA51	Saldo Geldfluss aus operativer Gebarung für invest. Vorhaben				0,00	0,00	0,00
UA 369		Sonstige Einrichtungen und Maßnahmen						
UA 369	SA0/SA1	(0) Nettoergeb. (21-22) / SA (1) Geldfluss op. Geb. (31-32)	-18.123,91	-32.800,00	14.676,09	-18.123,91	-32.800,00	14.676,09
UA 369	SA00	Nettoergebnis nach Zuweisung und Entnahmen von HH-Rücklagen	-18.125,55	-26.900,00	8.774,45			
UA 369	SA2	Saldo (2) Geldfluss aus der Investiven Gebarung (33-34)				0,00	0,00	0,00
UA 369	SA3	Saldo (3) Nettofinanzierungssaldo (SA1+SA2)				-18.123,91	-32.800,00	14.676,09
UA 369	SA4	Saldo (4) Geldfluss aus der Finanzierungstätigkeit (35-36)				0,00	0,00	0,00
UA 369	SA5	Saldo (5) Geldfluss aus VA-wirksamer Gebarung (SA3+SA4)				-18.123,91	-32.800,00	14.676,09

Rechnungsabschluss 2021

Detailnachweis RA / 369 Sonstige Einrichtungen und Maßnahmen - interne Vergütungen enthalten

Fonds	Konto	Bezeichnung	ERA 2021	EVA 2021	Differenz	FRA 2021	FVA 2021	Differenz
A 36		Heimatpflege						
A 36	SA0/SA1	(0) Nettoergeb. (21-22) / SA (1) Geldfluss op. Geb. (31-32)	-107.471,26	-111.800,00	4.328,74	-102.455,69	-111.800,00	9.344,31
A 36	SA00	Nettoergebnis nach Zuweisung und Entnahmen von HH-Rücklagen	-107.472,97	-106.000,00	-1.472,97			
A 36	SA2	Saldo (2) Geldfluss aus der Investiven Gebarung (33-34)				0,00	0,00	0,00
A 36	SA3	Saldo (3) Nettofinanzierungssaldo (SA1+SA2)				-102.455,69	-111.800,00	9.344,31
A 36	SA4	Saldo (4) Geldfluss aus der Finanzierungstätigkeit (35-36)				0,00	0,00	0,00
A 36	SA5	Saldo (5) Geldfluss aus VA-wirksamer Gebarung (SA3+SA4)				-102.455,69	-111.800,00	9.344,31
A 36	SA51	Saldo Geldfluss aus operativer Gebarung für invest. Vorhaben				0,00	0,00	0,00

Rechnungsabschluss 2021
Detailnachweis RA / 381 Maßnahmen der Kulturpflege - interne Vergütungen enthalten

Fonds	Konto	Bezeichnung	ERA 2021	EVA 2021	Differenz	FRA 2021	FVA 2021	Differenz
Fonds 381000		Maßnahmen der Kulturpflege						
Operative Gebarung								
381000	862300	Transfers von Gemeindefonds	5.526,13	0,00	5.526,13	5.526,13	0,00	5.526,13
2	2121/3121	Transferertrag / -zahlungen von Trägern des öffentl. Rechts	5.526,13	0,00	5.526,13	5.526,13	0,00	5.526,13
1	212/312	Erträge aus Transfers / Einzahl. aus Transfers (ohne KTs)	5.526,13	0,00	5.526,13	5.526,13	0,00	5.526,13
381000	823000	Sonstige Zinserträge	0,00	100,00	-100,00	0,00	100,00	-100,00
2	2131/3131	Erträge aus Zinsen / Einzahlungen aus Zinserträgen	0,00	100,00	-100,00	0,00	100,00	-100,00
1	213/313	Finanzerträge / Einzahlungen aus Finanzerträgen	0,00	100,00	-100,00	0,00	100,00	-100,00
SU	21/31	Summe Erträge / Einzahlungen operative Gebarung	5.526,13	100,00	5.426,13	5.526,13	100,00	5.426,13
381000	710000	Öffentliche Abgaben (ohne Gebühren gem. FAG)	0,00	100,00	-100,00	0,00	100,00	-100,00
2	2225/3225	Sonstiger Sachaufwand / Sonstige Auszahl. aus Sachaufwand	0,00	100,00	-100,00	0,00	100,00	-100,00
1	222/322	Sachaufwand / Auszahlungen aus Sachaufwand (o.Transferaufw.)	0,00	100,00	-100,00	0,00	100,00	-100,00
381000	752300	Transfers an Gemeindefonds	3.500,00	3.500,00	0,00	3.500,00	3.500,00	0,00
2	2231/3231	Transferaufwand / -zahlungen an Träger des öffentl. Rechts	3.500,00	3.500,00	0,00	3.500,00	3.500,00	0,00
1	223/323	Transferaufwand (lfd. u.KTs) / Auszahl. Transfers (ohne KTs)	3.500,00	3.500,00	0,00	3.500,00	3.500,00	0,00
SU	22/32	Summe Aufwendungen / Auszahlungen operative Gebarung	3.500,00	3.600,00	-100,00	3.500,00	3.600,00	-100,00
SA	SA0/SA1	(0) Nettoergeb. (21-22) / SA (1) Geldfluss op. Geb. (31-32)	2.026,13	-3.500,00	5.526,13	2.026,13	-3.500,00	5.526,13
381000	794000	Zuweisung an zweckgebundene Haushaltsrücklagen	5.526,13	100,00	5.426,13			
2	2401	Zuweisung an Haushaltsrücklagen	5.526,13	100,00	5.426,13			
1	240	Zuweisung an Haushaltsrücklagen	5.526,13	100,00	5.426,13			
SA	SA0R	Saldo Haushaltsrücklagen	-5.526,13	-100,00	-5.426,13			
SA	SA00	Nettoergebnis nach Zuweisung und Entnahmen von HH-Rücklagen	-3.500,00	-3.600,00	100,00			
Investive Gebarung								
SU	33	Summe Einzahlungen investive Gebarung				0,00	0,00	0,00
SU	34	Summe Auszahlungen investive Gebarung				0,00	0,00	0,00

Rechnungsabschluss 2021
Detailnachweis RA / 381 Maßnahmen der Kulturpflege - interne Vergütungen enthalten

Fonds	Konto	Bezeichnung	ERA 2021	EVA 2021	Differenz	FRA 2021	FVA 2021	Differenz
SA	SA2	Saldo (2) Geldfluss aus der Investiven Gebarung (33-34)				0,00	0,00	0,00
SA	SA3	Saldo (3) Nettofinanzierungssaldo (SA1+SA2)				2.026,13	-3.500,00	5.526,13
Finanzierungstätigkeit								
SU	35	Summe Einzahlungen aus der Finanzierungstätigkeit				0,00	0,00	0,00
SU	36	Summe Auszahlungen aus der Finanzierungstätigkeit				0,00	0,00	0,00
SA	SA4	Saldo (4) Geldfluss aus der Finanzierungstätigkeit (35-36)				0,00	0,00	0,00
SA	SA5	Saldo (5) Geldfluss aus VA-wirksamer Gebarung (SA3+SA4)				2.026,13	-3.500,00	5.526,13
Verrechnung zw. operativer Gebarung und investiven Vorhaben								
SA	SA51	Saldo Geldfluss aus operativer Gebarung für invest. Vorhaben				0,00	0,00	0,00
UA 381 Maßnahmen der Kulturpflege								
UA 381	SA0/SA1	(0) Nettoergeb. (21-22) / SA (1) Geldfluss op. Geb. (31-32)	2.026,13	-3.500,00	5.526,13	2.026,13	-3.500,00	5.526,13
UA 381	SA00	Nettoergebnis nach Zuweisung und Entnahmen von HH-Rücklagen	-3.500,00	-3.600,00	100,00			
UA 381	SA2	Saldo (2) Geldfluss aus der Investiven Gebarung (33-34)				0,00	0,00	0,00
UA 381	SA3	Saldo (3) Nettofinanzierungssaldo (SA1+SA2)				2.026,13	-3.500,00	5.526,13
UA 381	SA4	Saldo (4) Geldfluss aus der Finanzierungstätigkeit (35-36)				0,00	0,00	0,00
UA 381	SA5	Saldo (5) Geldfluss aus VA-wirksamer Gebarung (SA3+SA4)				2.026,13	-3.500,00	5.526,13
A 38 Sonstige Kulturpflege								
A 38	SA0/SA1	(0) Nettoergeb. (21-22) / SA (1) Geldfluss op. Geb. (31-32)	2.026,13	-3.500,00	5.526,13	2.026,13	-3.500,00	5.526,13
A 38	SA00	Nettoergebnis nach Zuweisung und Entnahmen von HH-Rücklagen	-3.500,00	-3.600,00	100,00			
A 38	SA2	Saldo (2) Geldfluss aus der Investiven Gebarung (33-34)				0,00	0,00	0,00
A 38	SA3	Saldo (3) Nettofinanzierungssaldo (SA1+SA2)				2.026,13	-3.500,00	5.526,13
A 38	SA4	Saldo (4) Geldfluss aus der Finanzierungstätigkeit (35-36)				0,00	0,00	0,00
A 38	SA5	Saldo (5) Geldfluss aus VA-wirksamer Gebarung (SA3+SA4)				2.026,13	-3.500,00	5.526,13
A 38	SA51	Saldo Geldfluss aus operativer Gebarung für invest. Vorhaben				0,00	0,00	0,00

Rechnungsabschluss 2021
Detailnachweis RA / 381 Maßnahmen der Kulturpflege - interne Vergütungen enthalten

Fonds	Konto	Bezeichnung	ERA 2021	EVA 2021	Differenz	FRA 2021	FVA 2021	Differenz
Gruppe 3		Kunst, Kultur und Kultus						
Gruppe 3	SA0/SA1	(0) Nettoergeb. (21-22) / SA (1) Geldfluss op. Geb. (31-32)	-135.725,13	-152.400,00	16.674,87	-130.709,56	-152.400,00	21.690,44
Gruppe 3	SA00	Nettoergebnis nach Zuweisung und Entnahmen von HH-Rücklagen	-141.252,97	-146.700,00	5.447,03			
Gruppe 3	SA2	Saldo (2) Geldfluss aus der Investiven Gebarung (33-34)				0,00	0,00	0,00
Gruppe 3	SA3	Saldo (3) Nettofinanzierungssaldo (SA1+SA2)				-130.709,56	-152.400,00	21.690,44
Gruppe 3	SA4	Saldo (4) Geldfluss aus der Finanzierungstätigkeit (35-36)				0,00	0,00	0,00
Gruppe 3	SA5	Saldo (5) Geldfluss aus VA-wirksamer Gebarung (SA3+SA4)				-130.709,56	-152.400,00	21.690,44
Gruppe 3	SA51	Saldo Geldfluss aus operativer Gebarung für invest. Vorhaben				0,00	0,00	0,00

Rechnungsabschluss 2021
Detailnachweis RA / 417 Pflegesicherung - interne Vergütungen enthalten

Fonds	Konto	Bezeichnung	ERA 2021	EVA 2021	Differenz	FRA 2021	FVA 2021	Differenz
Fonds 417000		Pflegesicherung						
Operative Gebarung								
417000	816000	Kostenbeiträge/-ersätze für Leistungen	4.761,00	5.000,00	-239,00	4.761,00	5.000,00	-239,00
2	2114/3114	Erträge / Einzahlungen aus Leistungen	4.761,00	5.000,00	-239,00	4.761,00	5.000,00	-239,00
1	211/311	Erträge / Einzahl. aus der operativen Verwaltungstätigkeit	4.761,00	5.000,00	-239,00	4.761,00	5.000,00	-239,00
SU	21/31	Summe Erträge / Einzahlungen operative Gebarung	4.761,00	5.000,00	-239,00	4.761,00	5.000,00	-239,00
417000	720009	Kostenbeiträge/-ersätze für Leistungen (Vergüt.)	6.711,28	5.600,00	1.111,28	6.711,28	5.600,00	1.111,28
417000	728000	Entgelte für sonstige Leistungen	71.469,67	68.600,00	2.869,67	71.469,67	68.600,00	2.869,67
2	2225/3225	Sonstiger Sachaufwand / Sonstige Auszahl. aus Sachaufwand	78.180,95	74.200,00	3.980,95	78.180,95	74.200,00	3.980,95
1	222/322	Sachaufwand / Auszahlungen aus Sachaufwand (o.Transferaufw.)	78.180,95	74.200,00	3.980,95	78.180,95	74.200,00	3.980,95
417000	757000	Transfers an priv. Organisationen ohne Erwerbszw.	944,76	1.000,00	-55,24	944,76	1.000,00	-55,24
2	2234/3234	Transferaufwand / -zahlungen an Haush. & Org.o.Erwerbschar.	944,76	1.000,00	-55,24	944,76	1.000,00	-55,24
1	223/323	Transferaufwand (lfd. u.KTs) / Auszahl. Transfers (ohne KTs)	944,76	1.000,00	-55,24	944,76	1.000,00	-55,24
SU	22/32	Summe Aufwendungen / Auszahlungen operative Gebarung	79.125,71	75.200,00	3.925,71	79.125,71	75.200,00	3.925,71
SA	SA0/SA1	(0) Nettoergeb. (21-22) / SA (1) Geldfluss op. Geb. (31-32)	-74.364,71	-70.200,00	-4.164,71	-74.364,71	-70.200,00	-4.164,71
SA	SA0R	Saldo Haushaltsrücklagen	0,00	0,00	0,00			
SA	SA00	Nettoergebnis nach Zuweisung und Entnahmen von HH-Rücklagen	-74.364,71	-70.200,00	-4.164,71			
Investive Gebarung								
SU	33	Summe Einzahlungen investive Gebarung				0,00	0,00	0,00
SU	34	Summe Auszahlungen investive Gebarung				0,00	0,00	0,00
SA	SA2	Saldo (2) Geldfluss aus der Investiven Gebarung (33-34)				0,00	0,00	0,00
SA	SA3	Saldo (3) Nettofinanzierungssaldo (SA1+SA2)				-74.364,71	-70.200,00	-4.164,71
Finanzierungstätigkeit								
SU	35	Summe Einzahlungen aus der Finanzierungstätigkeit				0,00	0,00	0,00
SU	36	Summe Auszahlungen aus der Finanzierungstätigkeit				0,00	0,00	0,00

Rechnungsabschluss 2021
Detailnachweis RA / 417 Pflegesicherung - interne Vergütungen enthalten

Fonds	Konto	Bezeichnung	ERA 2021	EVA 2021	Differenz	FRA 2021	FVA 2021	Differenz
SA	SA4	Saldo (4) Geldfluss aus der Finanzierungstätigkeit (35-36)				0,00	0,00	0,00
SA	SA5	Saldo (5) Geldfluss aus VA-wirksamer Gebarung (SA3+SA4)				-74.364,71	-70.200,00	-4.164,71
Verrechnung zw. operativer Gebarung und investiven Vorhaben								
SA	SA51	Saldo Geldfluss aus operativer Gebarung für invest. Vorhaben				0,00	0,00	0,00
UA 417		Pflegesicherung						
UA 417	SA0/SA1	(0) Nettoergeb. (21-22) / SA (1) Geldfluss op. Geb. (31-32)	-74.364,71	-70.200,00	-4.164,71	-74.364,71	-70.200,00	-4.164,71
UA 417	SA00	Nettoergebnis nach Zuweisung und Entnahmen von HH-Rücklagen	-74.364,71	-70.200,00	-4.164,71			
UA 417	SA2	Saldo (2) Geldfluss aus der Investiven Gebarung (33-34)				0,00	0,00	0,00
UA 417	SA3	Saldo (3) Nettofinanzierungssaldo (SA1+SA2)				-74.364,71	-70.200,00	-4.164,71
UA 417	SA4	Saldo (4) Geldfluss aus der Finanzierungstätigkeit (35-36)				0,00	0,00	0,00
UA 417	SA5	Saldo (5) Geldfluss aus VA-wirksamer Gebarung (SA3+SA4)				-74.364,71	-70.200,00	-4.164,71

Rechnungsabschluss 2021
Detailnachweis RA / 419 Sonstige Einrichtungen und Maßnahmen - interne Vergütungen enthalten

Fonds	Konto	Bezeichnung	ERA 2021	EVA 2021	Differenz	FRA 2021	FVA 2021	Differenz
Fonds 419000		Allgem. Wohlfahrt sonst. Einricht./Maßn.						
Operative Gebarung								
SU	21/31	Summe Erträge / Einzahlungen operative Gebarung	0,00	0,00	0,00	0,00	0,00	0,00
419000	752210	Transfers an Sozialhilfeverband Graz-Umgebung	984.800,00	984.800,00	0,00	987.091,00	984.800,00	2.291,00
2	2231/3231	Transferaufwand / -zahlungen an Träger des öffentl. Rechts	984.800,00	984.800,00	0,00	987.091,00	984.800,00	2.291,00
1	223/323	Transferaufwand (lfd. u.KTs) / Auszahl. Transfers (ohne KTs)	984.800,00	984.800,00	0,00	987.091,00	984.800,00	2.291,00
SU	22/32	Summe Aufwendungen / Auszahlungen operative Gebarung	984.800,00	984.800,00	0,00	987.091,00	984.800,00	2.291,00
SA	SA0/SA1	(0) Nettoergeb. (21-22) / SA (1) Geldfluss op. Geb. (31-32)	-984.800,00	-984.800,00	0,00	-987.091,00	-984.800,00	-2.291,00
SA	SA0R	Saldo Haushaltsrücklagen	0,00	0,00	0,00			
SA	SA00	Nettoergebnis nach Zuweisung und Entnahmen von HH-Rücklagen	-984.800,00	-984.800,00	0,00			
Investive Gebarung								
SU	33	Summe Einzahlungen investive Gebarung				0,00	0,00	0,00
SU	34	Summe Auszahlungen investive Gebarung				0,00	0,00	0,00
SA	SA2	Saldo (2) Geldfluss aus der Investiven Gebarung (33-34)				0,00	0,00	0,00
SA	SA3	Saldo (3) Nettofinanzierungssaldo (SA1+SA2)				-987.091,00	-984.800,00	-2.291,00
Finanzierungstätigkeit								
SU	35	Summe Einzahlungen aus der Finanzierungstätigkeit				0,00	0,00	0,00
SU	36	Summe Auszahlungen aus der Finanzierungstätigkeit				0,00	0,00	0,00
SA	SA4	Saldo (4) Geldfluss aus der Finanzierungstätigkeit (35-36)				0,00	0,00	0,00
SA	SA5	Saldo (5) Geldfluss aus VA-wirksamer Gebarung (SA3+SA4)				-987.091,00	-984.800,00	-2.291,00
Verrechnung zw. operativer Gebarung und investiven Vorhaben								
SA	SA51	Saldo Geldfluss aus operativer Gebarung für invest. Vorhaben				0,00	0,00	0,00

Rechnungsabschluss 2021

Detailnachweis RA / 419 Sonstige Einrichtungen und Maßnahmen - interne Vergütungen enthalten

Fonds	Konto	Bezeichnung	ERA 2021	EVA 2021	Differenz	FRA 2021	FVA 2021	Differenz
UA 419		Sonstige Einrichtungen und Maßnahmen						
UA 419	SA0/SA1	(0) Nettoergeb. (21-22) / SA (1) Geldfluss op. Geb. (31-32)	-984.800,00	-984.800,00	0,00	-987.091,00	-984.800,00	-2.291,00
UA 419	SA00	Nettoergebnis nach Zuweisung und Entnahmen von HH-Rücklagen	-984.800,00	-984.800,00	0,00			
UA 419	SA2	Saldo (2) Geldfluss aus der Investiven Gebarung (33-34)				0,00	0,00	0,00
UA 419	SA3	Saldo (3) Nettofinanzierungssaldo (SA1+SA2)				-987.091,00	-984.800,00	-2.291,00
UA 419	SA4	Saldo (4) Geldfluss aus der Finanzierungstätigkeit (35-36)				0,00	0,00	0,00
UA 419	SA5	Saldo (5) Geldfluss aus VA-wirksamer Gebarung (SA3+SA4)				-987.091,00	-984.800,00	-2.291,00
A 41		Allgemeine öffentliche Wohlfahrt						
A 41	SA0/SA1	(0) Nettoergeb. (21-22) / SA (1) Geldfluss op. Geb. (31-32)	-1.059.164,71	-1.055.000,00	-4.164,71	-1.061.455,71	-1.055.000,00	-6.455,71
A 41	SA00	Nettoergebnis nach Zuweisung und Entnahmen von HH-Rücklagen	-1.059.164,71	-1.055.000,00	-4.164,71			
A 41	SA2	Saldo (2) Geldfluss aus der Investiven Gebarung (33-34)				0,00	0,00	0,00
A 41	SA3	Saldo (3) Nettofinanzierungssaldo (SA1+SA2)				-1.061.455,71	-1.055.000,00	-6.455,71
A 41	SA4	Saldo (4) Geldfluss aus der Finanzierungstätigkeit (35-36)				0,00	0,00	0,00
A 41	SA5	Saldo (5) Geldfluss aus VA-wirksamer Gebarung (SA3+SA4)				-1.061.455,71	-1.055.000,00	-6.455,71
A 41	SA51	Saldo Geldfluss aus operativer Gebarung für invest. Vorhaben				0,00	0,00	0,00

Rechnungsabschluss 2021
Detailnachweis RA / 424 Heimhilfe - interne Vergütungen enthalten

Fonds	Konto	Bezeichnung	ERA 2021	EVA 2021	Differenz	FRA 2021	FVA 2021	Differenz
Fonds 424000		Heimhilfe						
Operative Gebarung								
SU	21/31	Summe Erträge / Einzahlungen operative Gebarung	0,00	0,00	0,00	0,00	0,00	0,00
424000	728000	Entgelte für sonstige Leistungen	0,00	2.000,00	-2.000,00	0,00	2.000,00	-2.000,00
2	2225/3225	Sonstiger Sachaufwand / Sonstige Auszahl. aus Sachaufwand	0,00	2.000,00	-2.000,00	0,00	2.000,00	-2.000,00
1	222/322	Sachaufwand / Auszahlungen aus Sachaufwand (o.Transferaufw.)	0,00	2.000,00	-2.000,00	0,00	2.000,00	-2.000,00
SU	22/32	Summe Aufwendungen / Auszahlungen operative Gebarung	0,00	2.000,00	-2.000,00	0,00	2.000,00	-2.000,00
SA	SA0/SA1	(0) Nettoergeb. (21-22) / SA (1) Geldfluss op. Geb. (31-32)	0,00	-2.000,00	2.000,00	0,00	-2.000,00	2.000,00
SA	SA0R	Saldo Haushaltsrücklagen	0,00	0,00	0,00			
SA	SA00	Nettoergebnis nach Zuweisung und Entnahmen von HH-Rücklagen	0,00	-2.000,00	2.000,00			
Investive Gebarung								
SU	33	Summe Einzahlungen investive Gebarung				0,00	0,00	0,00
SU	34	Summe Auszahlungen investive Gebarung				0,00	0,00	0,00
SA	SA2	Saldo (2) Geldfluss aus der Investiven Gebarung (33-34)				0,00	0,00	0,00
SA	SA3	Saldo (3) Nettofinanzierungssaldo (SA1+SA2)				0,00	-2.000,00	2.000,00
Finanzierungstätigkeit								
SU	35	Summe Einzahlungen aus der Finanzierungstätigkeit				0,00	0,00	0,00
SU	36	Summe Auszahlungen aus der Finanzierungstätigkeit				0,00	0,00	0,00
SA	SA4	Saldo (4) Geldfluss aus der Finanzierungstätigkeit (35-36)				0,00	0,00	0,00
SA	SA5	Saldo (5) Geldfluss aus VA-wirksamer Gebarung (SA3+SA4)				0,00	-2.000,00	2.000,00
Verrechnung zw. operativer Gebarung und investiven Vorhaben								
SA	SA51	Saldo Geldfluss aus operativer Gebarung für invest. Vorhaben				0,00	0,00	0,00

Rechnungsabschluss 2021
Detailnachweis RA / 424 Heimhilfe - interne Vergütungen enthalten

Fonds	Konto	Bezeichnung	ERA 2021	EVA 2021	Differenz	FRA 2021	FVA 2021	Differenz
UA 424		Heimhilfe						
UA 424	SA0/SA1	(0) Nettoergeb. (21-22) / SA (1) Geldfluss op. Geb. (31-32)	0,00	-2.000,00	2.000,00	0,00	-2.000,00	2.000,00
UA 424	SA00	Nettoergebnis nach Zuweisung und Entnahmen von HH-Rücklagen	0,00	-2.000,00	2.000,00			
UA 424	SA2	Saldo (2) Geldfluss aus der Investiven Gebarung (33-34)				0,00	0,00	0,00
UA 424	SA3	Saldo (3) Nettofinanzierungssaldo (SA1+SA2)				0,00	-2.000,00	2.000,00
UA 424	SA4	Saldo (4) Geldfluss aus der Finanzierungstätigkeit (35-36)				0,00	0,00	0,00
UA 424	SA5	Saldo (5) Geldfluss aus VA-wirksamer Gebarung (SA3+SA4)				0,00	-2.000,00	2.000,00

Rechnungsabschluss 2021
Detailnachweis RA / 429 Sonstige Einrichtungen und Maßnahmen - interne Vergütungen enthalten

Fonds	Konto	Bezeichnung	ERA 2021	EVA 2021	Differenz	FRA 2021	FVA 2021	Differenz
Fonds 429000		Freie Wohlfahrt sonst. Einricht./Maßn.						
Operative Gebarung								
429000	862300	Transfers von Gemeindefonds	3.496,61	0,00	3.496,61	3.496,61	0,00	3.496,61
2	2121/3121	Transferertrag / -zahlungen von Trägern des öffentl. Rechts	3.496,61	0,00	3.496,61	3.496,61	0,00	3.496,61
1	212/312	Erträge aus Transfers / Einzahl. aus Transfers (ohne KT)	3.496,61	0,00	3.496,61	3.496,61	0,00	3.496,61
429000	823000	Sonstige Zinserträge	0,00	100,00	-100,00	0,00	100,00	-100,00
2	2131/3131	Erträge aus Zinsen / Einzahlungen aus Zinserträgen	0,00	100,00	-100,00	0,00	100,00	-100,00
1	213/313	Finanzerträge / Einzahlungen aus Finanzerträgen	0,00	100,00	-100,00	0,00	100,00	-100,00
SU	21/31	Summe Erträge / Einzahlungen operative Gebarung	3.496,61	100,00	3.396,61	3.496,61	100,00	3.396,61
429000	621000	Sonstige Transporte	0,00	600,00	-600,00	0,00	600,00	-600,00
2	2222/3222	Verwaltungs- und Betriebsaufwand / Auszahlungen	0,00	600,00	-600,00	0,00	600,00	-600,00
429000	710000	Öffentliche Abgaben (ohne Gebühren gem. FAG)	0,00	100,00	-100,00	0,00	100,00	-100,00
429000	728000	Entgelte für sonstige Leistungen	5.364,72	6.000,00	-635,28	4.449,72	6.000,00	-1.550,28
2	2225/3225	Sonstiger Sachaufwand / Sonstige Auszahl. aus Sachaufwand	5.364,72	6.100,00	-735,28	4.449,72	6.100,00	-1.650,28
1	222/322	Sachaufwand / Auszahlungen aus Sachaufwand (o.Transferaufw.)	5.364,72	6.700,00	-1.335,28	4.449,72	6.700,00	-2.250,28
429000	752300	Transfers an Gemeindefonds	3.500,00	3.500,00	0,00	3.500,00	3.500,00	0,00
2	2231/3231	Transferaufwand / -zahlungen an Träger des öffentl. Rechts	3.500,00	3.500,00	0,00	3.500,00	3.500,00	0,00
429000	757000	Transfers an priv. Organisationen ohne Erwerbszw.	2.150,00	2.400,00	-250,00	2.150,00	2.400,00	-250,00
2	2234/3234	Transferaufwand / -zahlungen an Haush. & Org.o.Erwerbschar.	2.150,00	2.400,00	-250,00	2.150,00	2.400,00	-250,00
1	223/323	Transferaufwand (lfd. u.KTs) / Auszahl. Transfers (ohne KT)	5.650,00	5.900,00	-250,00	5.650,00	5.900,00	-250,00
SU	22/32	Summe Aufwendungen / Auszahlungen operative Gebarung	11.014,72	12.600,00	-1.585,28	10.099,72	12.600,00	-2.500,28
SA	SA0/SA1	(0) Nettoergeb. (21-22) / SA (1) Geldfluss op. Geb. (31-32)	-7.518,11	-12.500,00	4.981,89	-6.603,11	-12.500,00	5.896,89
429000	794000	Zuweisung an zweckgebundene Haushaltsrücklagen	3.496,61	100,00	3.396,61			
2	2401	Zuweisung an Haushaltsrücklagen	3.496,61	100,00	3.396,61			
1	240	Zuweisung an Haushaltsrücklagen	3.496,61	100,00	3.396,61			
SA	SA0R	Saldo Haushaltsrücklagen	-3.496,61	-100,00	-3.396,61			

Rechnungsabschluss 2021

Detailnachweis RA / 429 Sonstige Einrichtungen und Maßnahmen - interne Vergütungen enthalten

Fonds	Konto	Bezeichnung	ERA 2021	EVA 2021	Differenz	FRA 2021	FVA 2021	Differenz
SA	SA00	Nettoergebnis nach Zuweisung und Entnahmen von HH-Rücklagen	-11.014,72	-12.600,00	1.585,28			
Investive Gebarung								
SU	33	Summe Einzahlungen investive Gebarung				0,00	0,00	0,00
SU	34	Summe Auszahlungen investive Gebarung				0,00	0,00	0,00
SA	SA2	Saldo (2) Geldfluss aus der Investiven Gebarung (33-34)				0,00	0,00	0,00
SA	SA3	Saldo (3) Nettofinanzierungssaldo (SA1+SA2)				-6.603,11	-12.500,00	5.896,89
Finanzierungstätigkeit								
SU	35	Summe Einzahlungen aus der Finanzierungstätigkeit				0,00	0,00	0,00
SU	36	Summe Auszahlungen aus der Finanzierungstätigkeit				0,00	0,00	0,00
SA	SA4	Saldo (4) Geldfluss aus der Finanzierungstätigkeit (35-36)				0,00	0,00	0,00
SA	SA5	Saldo (5) Geldfluss aus VA-wirksamer Gebarung (SA3+SA4)				-6.603,11	-12.500,00	5.896,89
Verrechnung zw. operativer Gebarung und investiven Vorhaben								
SA	SA51	Saldo Geldfluss aus operativer Gebarung für invest. Vorhaben				0,00	0,00	0,00
UA 429 Sonstige Einrichtungen und Maßnahmen								
UA 429	SA0/SA1	(0) Nettoergeb. (21-22) / SA (1) Geldfluss op. Geb. (31-32)	-7.518,11	-12.500,00	4.981,89	-6.603,11	-12.500,00	5.896,89
UA 429	SA00	Nettoergebnis nach Zuweisung und Entnahmen von HH-Rücklagen	-11.014,72	-12.600,00	1.585,28			
UA 429	SA2	Saldo (2) Geldfluss aus der Investiven Gebarung (33-34)				0,00	0,00	0,00
UA 429	SA3	Saldo (3) Nettofinanzierungssaldo (SA1+SA2)				-6.603,11	-12.500,00	5.896,89
UA 429	SA4	Saldo (4) Geldfluss aus der Finanzierungstätigkeit (35-36)				0,00	0,00	0,00
UA 429	SA5	Saldo (5) Geldfluss aus VA-wirksamer Gebarung (SA3+SA4)				-6.603,11	-12.500,00	5.896,89

Rechnungsabschluss 2021

Detailnachweis RA / 429 Sonstige Einrichtungen und Maßnahmen - interne Vergütungen enthalten

Fonds	Konto	Bezeichnung	ERA 2021	EVA 2021	Differenz	FRA 2021	FVA 2021	Differenz
A 42		Freie Wohlfahrt						
A 42	SA0/SA1	(0) Nettoergeb. (21-22) / SA (1) Geldfluss op. Geb. (31-32)	-7.518,11	-14.500,00	6.981,89	-6.603,11	-14.500,00	7.896,89
A 42	SA00	Nettoergebnis nach Zuweisung und Entnahmen von HH-Rücklagen	-11.014,72	-14.600,00	3.585,28			
A 42	SA2	Saldo (2) Geldfluss aus der Investiven Gebarung (33-34)				0,00	0,00	0,00
A 42	SA3	Saldo (3) Nettofinanzierungssaldo (SA1+SA2)				-6.603,11	-14.500,00	7.896,89
A 42	SA4	Saldo (4) Geldfluss aus der Finanzierungstätigkeit (35-36)				0,00	0,00	0,00
A 42	SA5	Saldo (5) Geldfluss aus VA-wirksamer Gebarung (SA3+SA4)				-6.603,11	-14.500,00	7.896,89
A 42	SA51	Saldo Geldfluss aus operativer Gebarung für invest. Vorhaben				0,00	0,00	0,00

Rechnungsabschluss 2021
Detailnachweis RA / 439 Sonstige Einrichtungen und Maßnahmen - interne Vergütungen enthalten

Fonds	Konto	Bezeichnung	ERA 2021	EVA 2021	Differenz	FRA 2021	FVA 2021	Differenz
Fonds 439000		Jugendwohlfahrt sonst. Einricht./Maßn.						
Operative Gebarung								
SU 21/31		Summe Erträge / Einzahlungen operative Gebarung	0,00	0,00	0,00	0,00	0,00	0,00
439000	413000	Handelswaren	4.693,40	6.300,00	-1.606,60	4.318,40	6.300,00	-1.981,60
2	2221/3221	Gebrauchs- und Verbrauchsgüter, Handelswaren / Auszahlungen	4.693,40	6.300,00	-1.606,60	4.318,40	6.300,00	-1.981,60
439000	728000	Entgelte für sonstige Leistungen	1.030,28	6.000,00	-4.969,72	1.030,28	6.000,00	-4.969,72
2	2225/3225	Sonstiger Sachaufwand / Sonstige Auszahl. aus Sachaufwand	1.030,28	6.000,00	-4.969,72	1.030,28	6.000,00	-4.969,72
1	222/322	Sachaufwand / Auszahlungen aus Sachaufwand (o.Transferaufw.)	5.723,68	12.300,00	-6.576,32	5.348,68	12.300,00	-6.951,32
439000	755100	Transfers an Unternehmen (o. Finanzunt.)	16.303,82	15.000,00	1.303,82	16.303,82	15.000,00	1.303,82
2	2233/3233	Transferaufwand / -zahlungen an Untern. (mit Finanzuntern.)	16.303,82	15.000,00	1.303,82	16.303,82	15.000,00	1.303,82
439000	768000	Transfers an private Haushalte	1.736,48	7.000,00	-5.263,52	1.736,48	7.000,00	-5.263,52
439000	778000	Kapitaltransfers an private Haushalte	0,00	5.000,00	-5.000,00	0,00	0,00	0,00
2	2234/3234	Transferaufwand / -zahlungen an Haush. & Org.o.Erwerbschar.	1.736,48	12.000,00	-10.263,52	1.736,48	7.000,00	-5.263,52
1	223/323	Transferaufwand (lfd. u.KTs) / Auszahl. Transfers (ohne KTs)	18.040,30	27.000,00	-8.959,70	18.040,30	22.000,00	-3.959,70
SU 22/32		Summe Aufwendungen / Auszahlungen operative Gebarung	23.763,98	39.300,00	-15.536,02	23.388,98	34.300,00	-10.911,02
SA SA0/SA1		(0) Nettoergeb. (21-22) / SA (1) Geldfluss op. Geb. (31-32)	-23.763,98	-39.300,00	15.536,02	-23.388,98	-34.300,00	10.911,02
SA SA0R		Saldo Haushaltsrücklagen	0,00	0,00	0,00			
SA SA00		Nettoergebnis nach Zuweisung und Entnahmen von HH-Rücklagen	-23.763,98	-39.300,00	15.536,02			
Investive Gebarung								
SU 33		Summe Einzahlungen investive Gebarung				0,00	0,00	0,00
439000	778000	Kapitaltransfers an private Haushalte				0,00	5.000,00	-5.000,00
2	3434	Kapitaltransferzahl. an Haush. und Org. o. Erwerbscharakter				0,00	5.000,00	-5.000,00
1	343	Auszahlungen aus Kapitaltransfers				0,00	5.000,00	-5.000,00
SU 34		Summe Auszahlungen investive Gebarung				0,00	5.000,00	-5.000,00
SA SA2		Saldo (2) Geldfluss aus der Investiven Gebarung (33-34)				0,00	-5.000,00	5.000,00

Rechnungsabschluss 2021

Detailnachweis RA / 439 Sonstige Einrichtungen und Maßnahmen - interne Vergütungen enthalten

Fonds	Konto	Bezeichnung	ERA 2021	EVA 2021	Differenz	FRA 2021	FVA 2021	Differenz
SA	SA3	Saldo (3) Nettofinanzierungssaldo (SA1+SA2)				-23.388,98	-39.300,00	15.911,02
Finanzierungstätigkeit								
SU	35	Summe Einzahlungen aus der Finanzierungstätigkeit				0,00	0,00	0,00
SU	36	Summe Auszahlungen aus der Finanzierungstätigkeit				0,00	0,00	0,00
SA	SA4	Saldo (4) Geldfluss aus der Finanzierungstätigkeit (35-36)				0,00	0,00	0,00
SA	SA5	Saldo (5) Geldfluss aus VA-wirksamer Gebarung (SA3+SA4)				-23.388,98	-39.300,00	15.911,02
Verrechnung zw. operativer Gebarung und investiven Vorhaben								
SA	SA51	Saldo Geldfluss aus operativer Gebarung für invest. Vorhaben				0,00	0,00	0,00
UA 439 Sonstige Einrichtungen und Maßnahmen								
UA 439	SA0/SA1	(0) Nettoergeb. (21-22) / SA (1) Geldfluss op. Geb. (31-32)	-23.763,98	-39.300,00	15.536,02	-23.388,98	-34.300,00	10.911,02
UA 439	SA00	Nettoergebnis nach Zuweisung und Entnahmen von HH-Rücklagen	-23.763,98	-39.300,00	15.536,02			
UA 439	SA2	Saldo (2) Geldfluss aus der Investiven Gebarung (33-34)				0,00	-5.000,00	5.000,00
UA 439	SA3	Saldo (3) Nettofinanzierungssaldo (SA1+SA2)				-23.388,98	-39.300,00	15.911,02
UA 439	SA4	Saldo (4) Geldfluss aus der Finanzierungstätigkeit (35-36)				0,00	0,00	0,00
UA 439	SA5	Saldo (5) Geldfluss aus VA-wirksamer Gebarung (SA3+SA4)				-23.388,98	-39.300,00	15.911,02
A 43 Jugendwohlfahrt								
A 43	SA0/SA1	(0) Nettoergeb. (21-22) / SA (1) Geldfluss op. Geb. (31-32)	-23.763,98	-39.300,00	15.536,02	-23.388,98	-34.300,00	10.911,02
A 43	SA00	Nettoergebnis nach Zuweisung und Entnahmen von HH-Rücklagen	-23.763,98	-39.300,00	15.536,02			
A 43	SA2	Saldo (2) Geldfluss aus der Investiven Gebarung (33-34)				0,00	-5.000,00	5.000,00
A 43	SA3	Saldo (3) Nettofinanzierungssaldo (SA1+SA2)				-23.388,98	-39.300,00	15.911,02
A 43	SA4	Saldo (4) Geldfluss aus der Finanzierungstätigkeit (35-36)				0,00	0,00	0,00
A 43	SA5	Saldo (5) Geldfluss aus VA-wirksamer Gebarung (SA3+SA4)				-23.388,98	-39.300,00	15.911,02
A 43	SA51	Saldo Geldfluss aus operativer Gebarung für invest. Vorhaben				0,00	0,00	0,00

Rechnungsabschluss 2021
Detailnachweis RA / 441 Maßnahmen - interne Vergütungen enthalten

Fonds	Konto	Bezeichnung	ERA 2021	EVA 2021	Differenz	FRA 2021	FVA 2021	Differenz
Fonds 441000		Maßnahmen zur Behebung von Notständen						
Operative Gebarung								
SU 21/31		Summe Erträge / Einzahlungen operative Gebarung	0,00	0,00	0,00	0,00	0,00	0,00
441000	720009	Kostenbeiträge/-ersätze für Leistungen (Vergüt.)	0,00	500,00	-500,00	0,00	500,00	-500,00
2	2225/3225	Sonstiger Sachaufwand / Sonstige Auszahl. aus Sachaufwand	0,00	500,00	-500,00	0,00	500,00	-500,00
1	222/322	Sachaufwand / Auszahlungen aus Sachaufwand (o.Transferaufw.)	0,00	500,00	-500,00	0,00	500,00	-500,00
441000	757000	Transfers an priv. Organisationen ohne Erwerbszw.	400,00	200,00	200,00	400,00	200,00	200,00
441000	768000	Transfers an private Haushalte	5.387,04	20.000,00	-14.612,96	5.387,04	20.000,00	-14.612,96
2	2234/3234	Transferaufwand / -zahlungen an Haush. & Org.o.Erwerbschar.	5.787,04	20.200,00	-14.412,96	5.787,04	20.200,00	-14.412,96
1	223/323	Transferaufwand (lfd. u.KTs) / Auszahl. Transfers (ohne KTs)	5.787,04	20.200,00	-14.412,96	5.787,04	20.200,00	-14.412,96
SU 22/32		Summe Aufwendungen / Auszahlungen operative Gebarung	5.787,04	20.700,00	-14.912,96	5.787,04	20.700,00	-14.912,96
SA SA0/SA1		(0) Nettoergeb. (21-22) / SA (1) Geldfluss op. Geb. (31-32)	-5.787,04	-20.700,00	14.912,96	-5.787,04	-20.700,00	14.912,96
SA SA0R		Saldo Haushaltsrücklagen	0,00	0,00	0,00			
SA SA00		Nettoergebnis nach Zuweisung und Entnahmen von HH-Rücklagen	-5.787,04	-20.700,00	14.912,96			
Investive Gebarung								
SU 33		Summe Einzahlungen investive Gebarung				0,00	0,00	0,00
SU 34		Summe Auszahlungen investive Gebarung				0,00	0,00	0,00
SA SA2		Saldo (2) Geldfluss aus der Investiven Gebarung (33-34)				0,00	0,00	0,00
SA SA3		Saldo (3) Nettofinanzierungssaldo (SA1+SA2)				-5.787,04	-20.700,00	14.912,96
Finanzierungstätigkeit								
SU 35		Summe Einzahlungen aus der Finanzierungstätigkeit				0,00	0,00	0,00
SU 36		Summe Auszahlungen aus der Finanzierungstätigkeit				0,00	0,00	0,00
SA SA4		Saldo (4) Geldfluss aus der Finanzierungstätigkeit (35-36)				0,00	0,00	0,00
SA SA5		Saldo (5) Geldfluss aus VA-wirksamer Gebarung (SA3+SA4)				-5.787,04	-20.700,00	14.912,96
Verrechnung zw. operativer Gebarung und investiven Vorhaben								

Rechnungsabschluss 2021
Detailnachweis RA / 441 Maßnahmen - interne Vergütungen enthalten

Fonds	Konto	Bezeichnung	ERA 2021	EVA 2021	Differenz	FRA 2021	FVA 2021	Differenz
SA	SA51	Saldo Geldfluss aus operativer Gebarung für invest. Vorhaben				0,00	0,00	0,00
UA 441		Maßnahmen						
UA 441	SA0/SA1	(0) Nettoergeb. (21-22) / SA (1) Geldfluss op. Geb. (31-32)	-5.787,04	-20.700,00	14.912,96	-5.787,04	-20.700,00	14.912,96
UA 441	SA00	Nettoergebnis nach Zuweisung und Entnahmen von HH-Rücklagen	-5.787,04	-20.700,00	14.912,96			
UA 441	SA2	Saldo (2) Geldfluss aus der Investiven Gebarung (33-34)				0,00	0,00	0,00
UA 441	SA3	Saldo (3) Nettofinanzierungssaldo (SA1+SA2)				-5.787,04	-20.700,00	14.912,96
UA 441	SA4	Saldo (4) Geldfluss aus der Finanzierungstätigkeit (35-36)				0,00	0,00	0,00
UA 441	SA5	Saldo (5) Geldfluss aus VA-wirksamer Gebarung (SA3+SA4)				-5.787,04	-20.700,00	14.912,96
A 44		Behebung von Notständen						
A 44	SA0/SA1	(0) Nettoergeb. (21-22) / SA (1) Geldfluss op. Geb. (31-32)	-5.787,04	-20.700,00	14.912,96	-5.787,04	-20.700,00	14.912,96
A 44	SA00	Nettoergebnis nach Zuweisung und Entnahmen von HH-Rücklagen	-5.787,04	-20.700,00	14.912,96			
A 44	SA2	Saldo (2) Geldfluss aus der Investiven Gebarung (33-34)				0,00	0,00	0,00
A 44	SA3	Saldo (3) Nettofinanzierungssaldo (SA1+SA2)				-5.787,04	-20.700,00	14.912,96
A 44	SA4	Saldo (4) Geldfluss aus der Finanzierungstätigkeit (35-36)				0,00	0,00	0,00
A 44	SA5	Saldo (5) Geldfluss aus VA-wirksamer Gebarung (SA3+SA4)				-5.787,04	-20.700,00	14.912,96
A 44	SA51	Saldo Geldfluss aus operativer Gebarung für invest. Vorhaben				0,00	0,00	0,00

Rechnungsabschluss 2021
Detailnachweis RA / 469 Sonstige Maßnahmen - interne Vergütungen enthalten

Fonds	Konto	Bezeichnung	ERA 2021	EVA 2021	Differenz	FRA 2021	FVA 2021	Differenz
Fonds 469000		Familienpolitische sonst. Maßnahmen						
Operative Gebarung								
SU	21/31	Summe Erträge / Einzahlungen operative Gebarung	0,00	0,00	0,00	0,00	0,00	0,00
469000	757000	Transfers an priv. Organisationen ohne Erwerbszw.	400,00	600,00	-200,00	400,00	600,00	-200,00
2	2234/3234	Transferaufwand / -zahlungen an Haush. & Org.o.Erwerbschar.	400,00	600,00	-200,00	400,00	600,00	-200,00
1	223/323	Transferaufwand (lfd. u.KTs) / Auszahl. Transfers (ohne KTs)	400,00	600,00	-200,00	400,00	600,00	-200,00
SU	22/32	Summe Aufwendungen / Auszahlungen operative Gebarung	400,00	600,00	-200,00	400,00	600,00	-200,00
SA	SA0/SA1	(0) Nettoergeb. (21-22) / SA (1) Geldfluss op. Geb. (31-32)	-400,00	-600,00	200,00	-400,00	-600,00	200,00
SA	SA0R	Saldo Haushaltsrücklagen	0,00	0,00	0,00			
SA	SA00	Nettoergebnis nach Zuweisung und Entnahmen von HH-Rücklagen	-400,00	-600,00	200,00			
Investive Gebarung								
SU	33	Summe Einzahlungen investive Gebarung				0,00	0,00	0,00
SU	34	Summe Auszahlungen investive Gebarung				0,00	0,00	0,00
SA	SA2	Saldo (2) Geldfluss aus der Investiven Gebarung (33-34)				0,00	0,00	0,00
SA	SA3	Saldo (3) Nettofinanzierungssaldo (SA1+SA2)				-400,00	-600,00	200,00
Finanzierungstätigkeit								
SU	35	Summe Einzahlungen aus der Finanzierungstätigkeit				0,00	0,00	0,00
SU	36	Summe Auszahlungen aus der Finanzierungstätigkeit				0,00	0,00	0,00
SA	SA4	Saldo (4) Geldfluss aus der Finanzierungstätigkeit (35-36)				0,00	0,00	0,00
SA	SA5	Saldo (5) Geldfluss aus VA-wirksamer Gebarung (SA3+SA4)				-400,00	-600,00	200,00
Verrechnung zw. operativer Gebarung und investiven Vorhaben								
SA	SA51	Saldo Geldfluss aus operativer Gebarung für invest. Vorhaben				0,00	0,00	0,00

Rechnungsabschluss 2021
Detailnachweis RA / 469 Sonstige Maßnahmen - interne Vergütungen enthalten

Fonds	Konto	Bezeichnung	ERA 2021	EVA 2021	Differenz	FRA 2021	FVA 2021	Differenz
UA 469		Sonstige Maßnahmen						
UA 469	SA0/SA1	(0) Nettoergeb. (21-22) / SA (1) Geldfluss op. Geb. (31-32)	-400,00	-600,00	200,00	-400,00	-600,00	200,00
UA 469	SA00	Nettoergebnis nach Zuweisung und Entnahmen von HH-Rücklagen	-400,00	-600,00	200,00			
UA 469	SA2	Saldo (2) Geldfluss aus der Investiven Gebarung (33-34)				0,00	0,00	0,00
UA 469	SA3	Saldo (3) Nettofinanzierungssaldo (SA1+SA2)				-400,00	-600,00	200,00
UA 469	SA4	Saldo (4) Geldfluss aus der Finanzierungstätigkeit (35-36)				0,00	0,00	0,00
UA 469	SA5	Saldo (5) Geldfluss aus VA-wirksamer Gebarung (SA3+SA4)				-400,00	-600,00	200,00
A 46		Familienpolitische Maßnahmen						
A 46	SA0/SA1	(0) Nettoergeb. (21-22) / SA (1) Geldfluss op. Geb. (31-32)	-400,00	-600,00	200,00	-400,00	-600,00	200,00
A 46	SA00	Nettoergebnis nach Zuweisung und Entnahmen von HH-Rücklagen	-400,00	-600,00	200,00			
A 46	SA2	Saldo (2) Geldfluss aus der Investiven Gebarung (33-34)				0,00	0,00	0,00
A 46	SA3	Saldo (3) Nettofinanzierungssaldo (SA1+SA2)				-400,00	-600,00	200,00
A 46	SA4	Saldo (4) Geldfluss aus der Finanzierungstätigkeit (35-36)				0,00	0,00	0,00
A 46	SA5	Saldo (5) Geldfluss aus VA-wirksamer Gebarung (SA3+SA4)				-400,00	-600,00	200,00
A 46	SA51	Saldo Geldfluss aus operativer Gebarung für invest. Vorhaben				0,00	0,00	0,00

Rechnungsabschluss 2021
Detailnachweis RA / 480 Allgemeine Wohnbauförderung - interne Vergütungen enthalten

Fonds	Konto	Bezeichnung	ERA 2021	EVA 2021	Differenz	FRA 2021	FVA 2021	Differenz
Fonds 480000		Allgemeine Wohnbauförderung						
Operative Gebarung								
SU 21/31		Summe Erträge / Einzahlungen operative Gebarung	0,00	0,00	0,00	0,00	0,00	0,00
480000	775000	Kapitaltransfers an Unternehmen u. Andere (o. Fi.)	636,08	5.000,00	-4.363,92	0,00	0,00	0,00
2	2233/3233	Transferaufwand / -zahlungen an Untern. (mit Finanzuntern.)	636,08	5.000,00	-4.363,92	0,00	0,00	0,00
480000	778000	Kapitaltransfers an private Haushalte	5.959,71	10.000,00	-4.040,29	0,00	0,00	0,00
2	2234/3234	Transferaufwand / -zahlungen an Haush. & Org.o.Erwerbschar.	5.959,71	10.000,00	-4.040,29	0,00	0,00	0,00
1	223/323	Transferaufwand (lfd. u.KTs) / Auszahl. Transfers (ohne KTs)	6.595,79	15.000,00	-8.404,21	0,00	0,00	0,00
SU 22/32		Summe Aufwendungen / Auszahlungen operative Gebarung	6.595,79	15.000,00	-8.404,21	0,00	0,00	0,00
SA SA0/SA1		(0) Nettoergeb. (21-22) / SA (1) Geldfluss op. Geb. (31-32)	-6.595,79	-15.000,00	8.404,21	0,00	0,00	0,00
SA SA0R		Saldo Haushaltsrücklagen	0,00	0,00	0,00			
SA SA00		Nettoergebnis nach Zuweisung und Entnahmen von HH-Rücklagen	-6.595,79	-15.000,00	8.404,21			
Investive Gebarung								
SU 33		Summe Einzahlungen investive Gebarung				0,00	0,00	0,00
480000	775000	Kapitaltransfers an Unternehmen u. Andere (o. Fi.)				636,08	5.000,00	-4.363,92
2	3433	Kapitaltransferzahlungen an Unternehmen (Finanzunternehmen)				636,08	5.000,00	-4.363,92
480000	778000	Kapitaltransfers an private Haushalte				5.959,71	10.000,00	-4.040,29
2	3434	Kapitaltransferzahl. an Haush. und Org. o. Erwerbscharakter				5.959,71	10.000,00	-4.040,29
1	343	Auszahlungen aus Kapitaltransfers				6.595,79	15.000,00	-8.404,21
SU 34		Summe Auszahlungen investive Gebarung				6.595,79	15.000,00	-8.404,21
SA SA2		Saldo (2) Geldfluss aus der Investiven Gebarung (33-34)				-6.595,79	-15.000,00	8.404,21
SA SA3		Saldo (3) Nettofinanzierungssaldo (SA1+SA2)				-6.595,79	-15.000,00	8.404,21
Finanzierungstätigkeit								
SU 35		Summe Einzahlungen aus der Finanzierungstätigkeit				0,00	0,00	0,00
SU 36		Summe Auszahlungen aus der Finanzierungstätigkeit				0,00	0,00	0,00

Rechnungsabschluss 2021
Detailnachweis RA / 480 Allgemeine Wohnbauförderung - interne Vergütungen enthalten

Fonds	Konto	Bezeichnung	ERA 2021	EVA 2021	Differenz	FRA 2021	FVA 2021	Differenz
SA	SA4	Saldo (4) Geldfluss aus der Finanzierungstätigkeit (35-36)				0,00	0,00	0,00
SA	SA5	Saldo (5) Geldfluss aus VA-wirksamer Gebarung (SA3+SA4)				-6.595,79	-15.000,00	8.404,21
Verrechnung zw. operativer Gebarung und investiven Vorhaben								
SA	SA51	Saldo Geldfluss aus operativer Gebarung für invest. Vorhaben				0,00	0,00	0,00
UA 480		Allgemeine Wohnbauförderung						
UA 480	SA0/SA1	(0) Nettoergeb. (21-22) / SA (1) Geldfluss op. Geb. (31-32)	-6.595,79	-15.000,00	8.404,21	0,00	0,00	0,00
UA 480	SA00	Nettoergebnis nach Zuweisung und Entnahmen von HH-Rücklagen	-6.595,79	-15.000,00	8.404,21			
UA 480	SA2	Saldo (2) Geldfluss aus der Investiven Gebarung (33-34)				-6.595,79	-15.000,00	8.404,21
UA 480	SA3	Saldo (3) Nettofinanzierungssaldo (SA1+SA2)				-6.595,79	-15.000,00	8.404,21
UA 480	SA4	Saldo (4) Geldfluss aus der Finanzierungstätigkeit (35-36)				0,00	0,00	0,00
UA 480	SA5	Saldo (5) Geldfluss aus VA-wirksamer Gebarung (SA3+SA4)				-6.595,79	-15.000,00	8.404,21
A 48		Wohnbauförderung						
A 48	SA0/SA1	(0) Nettoergeb. (21-22) / SA (1) Geldfluss op. Geb. (31-32)	-6.595,79	-15.000,00	8.404,21	0,00	0,00	0,00
A 48	SA00	Nettoergebnis nach Zuweisung und Entnahmen von HH-Rücklagen	-6.595,79	-15.000,00	8.404,21			
A 48	SA2	Saldo (2) Geldfluss aus der Investiven Gebarung (33-34)				-6.595,79	-15.000,00	8.404,21
A 48	SA3	Saldo (3) Nettofinanzierungssaldo (SA1+SA2)				-6.595,79	-15.000,00	8.404,21
A 48	SA4	Saldo (4) Geldfluss aus der Finanzierungstätigkeit (35-36)				0,00	0,00	0,00
A 48	SA5	Saldo (5) Geldfluss aus VA-wirksamer Gebarung (SA3+SA4)				-6.595,79	-15.000,00	8.404,21
A 48	SA51	Saldo Geldfluss aus operativer Gebarung für invest. Vorhaben				0,00	0,00	0,00

Rechnungsabschluss 2021

Detailnachweis RA / 480 Allgemeine Wohnbauförderung - interne Vergütungen enthalten

Fonds	Konto	Bezeichnung	ERA 2021	EVA 2021	Differenz	FRA 2021	FVA 2021	Differenz
Gruppe 4		Soziale Wohlfahrt und Wohnbauförderung						
Gruppe 4	SA0/SA1	(0) Nettoergeb. (21-22) / SA (1) Geldfluss op. Geb. (31-32)	-1.103.229,63	-1.145.100,00	41.870,37	-1.097.634,84	-1.125.100,00	27.465,16
Gruppe 4	SA00	Nettoergebnis nach Zuweisung und Entnahmen von HH-Rücklagen	-1.106.726,24	-1.145.200,00	38.473,76			
Gruppe 4	SA2	Saldo (2) Geldfluss aus der Investiven Gebarung (33-34)				-6.595,79	-20.000,00	13.404,21
Gruppe 4	SA3	Saldo (3) Nettofinanzierungssaldo (SA1+SA2)				-1.104.230,63	-1.145.100,00	40.869,37
Gruppe 4	SA4	Saldo (4) Geldfluss aus der Finanzierungstätigkeit (35-36)				0,00	0,00	0,00
Gruppe 4	SA5	Saldo (5) Geldfluss aus VA-wirksamer Gebarung (SA3+SA4)				-1.104.230,63	-1.145.100,00	40.869,37
Gruppe 4	SA51	Saldo Geldfluss aus operativer Gebarung für invest. Vorhaben				0,00	0,00	0,00

Rechnungsabschluss 2021
Detailnachweis RA / 511 Familienberatung - interne Vergütungen enthalten

Fonds	Konto	Bezeichnung	ERA 2021	EVA 2021	Differenz	FRA 2021	FVA 2021	Differenz
Fonds 511000		Familienberatung						
Operative Gebarung								
SU	21/31	Summe Erträge / Einzahlungen operative Gebarung	0,00	0,00	0,00	0,00	0,00	0,00
511000	728000	Entgelte für sonstige Leistungen	0,00	100,00	-100,00	0,00	100,00	-100,00
2	2225/3225	Sonstiger Sachaufwand / Sonstige Auszahl. aus Sachaufwand	0,00	100,00	-100,00	0,00	100,00	-100,00
1	222/322	Sachaufwand / Auszahlungen aus Sachaufwand (o.Transferaufw.)	0,00	100,00	-100,00	0,00	100,00	-100,00
SU	22/32	Summe Aufwendungen / Auszahlungen operative Gebarung	0,00	100,00	-100,00	0,00	100,00	-100,00
SA	SA0/SA1	(0) Nettoergeb. (21-22) / SA (1) Geldfluss op. Geb. (31-32)	0,00	-100,00	100,00	0,00	-100,00	100,00
SA	SA0R	Saldo Haushaltsrücklagen	0,00	0,00	0,00			
SA	SA00	Nettoergebnis nach Zuweisung und Entnahmen von HH-Rücklagen	0,00	-100,00	100,00			
Investive Gebarung								
SU	33	Summe Einzahlungen investive Gebarung				0,00	0,00	0,00
SU	34	Summe Auszahlungen investive Gebarung				0,00	0,00	0,00
SA	SA2	Saldo (2) Geldfluss aus der Investiven Gebarung (33-34)				0,00	0,00	0,00
SA	SA3	Saldo (3) Nettofinanzierungssaldo (SA1+SA2)				0,00	-100,00	100,00
Finanzierungstätigkeit								
SU	35	Summe Einzahlungen aus der Finanzierungstätigkeit				0,00	0,00	0,00
SU	36	Summe Auszahlungen aus der Finanzierungstätigkeit				0,00	0,00	0,00
SA	SA4	Saldo (4) Geldfluss aus der Finanzierungstätigkeit (35-36)				0,00	0,00	0,00
SA	SA5	Saldo (5) Geldfluss aus VA-wirksamer Gebarung (SA3+SA4)				0,00	-100,00	100,00
Verrechnung zw. operativer Gebarung und investiven Vorhaben								
SA	SA51	Saldo Geldfluss aus operativer Gebarung für invest. Vorhaben				0,00	0,00	0,00

Rechnungsabschluss 2021
Detailnachweis RA / 511 Familienberatung - interne Vergütungen enthalten

Fonds	Konto	Bezeichnung	ERA 2021	EVA 2021	Differenz	FRA 2021	FVA 2021	Differenz
UA 511		Familienberatung						
UA 511	SA0/SA1	(0) Nettoergeb. (21-22) / SA (1) Geldfluss op. Geb. (31-32)	0,00	-100,00	100,00	0,00	-100,00	100,00
UA 511	SA00	Nettoergebnis nach Zuweisung und Entnahmen von HH-Rücklagen	0,00	-100,00	100,00			
UA 511	SA2	Saldo (2) Geldfluss aus der Investiven Gebarung (33-34)				0,00	0,00	0,00
UA 511	SA3	Saldo (3) Nettofinanzierungssaldo (SA1+SA2)				0,00	-100,00	100,00
UA 511	SA4	Saldo (4) Geldfluss aus der Finanzierungstätigkeit (35-36)				0,00	0,00	0,00
UA 511	SA5	Saldo (5) Geldfluss aus VA-wirksamer Gebarung (SA3+SA4)				0,00	-100,00	100,00

Rechnungsabschluss 2021

Detailnachweis RA / 512 Sonstige medizinische Beratung und Betreuung - interne Vergütungen enthalten

Fonds	Konto	Bezeichnung	ERA 2021	EVA 2021	Differenz	FRA 2021	FVA 2021	Differenz
Fonds 512000		Sonst. medizin. Beratung und Betreuung						
Operative Gebarung								
512000	862300	Transfers von Gemeindefonds	1.405,13	0,00	1.405,13	1.405,13	0,00	1.405,13
2	2121/3121	Transferertrag / -zahlungen von Trägern des öffentl. Rechts	1.405,13	0,00	1.405,13	1.405,13	0,00	1.405,13
1	212/312	Erträge aus Transfers / Einzahl. aus Transfers (ohne KTs)	1.405,13	0,00	1.405,13	1.405,13	0,00	1.405,13
512000	823000	Sonstige Zinserträge	0,00	100,00	-100,00	0,00	100,00	-100,00
2	2131/3131	Erträge aus Zinsen / Einzahlungen aus Zinserträgen	0,00	100,00	-100,00	0,00	100,00	-100,00
1	213/313	Finanzerträge / Einzahlungen aus Finanzerträgen	0,00	100,00	-100,00	0,00	100,00	-100,00
SU	21/31	Summe Erträge / Einzahlungen operative Gebarung	1.405,13	100,00	1.305,13	1.405,13	100,00	1.305,13
512000	710000	Öffentliche Abgaben (ohne Gebühren gem. FAG)	0,00	100,00	-100,00	0,00	100,00	-100,00
2	2225/3225	Sonstiger Sachaufwand / Sonstige Auszahl. aus Sachaufwand	0,00	100,00	-100,00	0,00	100,00	-100,00
1	222/322	Sachaufwand / Auszahlungen aus Sachaufwand (o.Transferaufw.)	0,00	100,00	-100,00	0,00	100,00	-100,00
512000	752300	Transfers an Gemeindefonds	3.500,00	3.500,00	0,00	3.500,00	3.500,00	0,00
2	2231/3231	Transferaufwand / -zahlungen an Träger des öffentl. Rechts	3.500,00	3.500,00	0,00	3.500,00	3.500,00	0,00
1	223/323	Transferaufwand (lfd. u.KTs) / Auszahl. Transfers (ohne KTs)	3.500,00	3.500,00	0,00	3.500,00	3.500,00	0,00
SU	22/32	Summe Aufwendungen / Auszahlungen operative Gebarung	3.500,00	3.600,00	-100,00	3.500,00	3.600,00	-100,00
SA	SA0/SA1	(0) Nettoergeb. (21-22) / SA (1) Geldfluss op. Geb. (31-32)	-2.094,87	-3.500,00	1.405,13	-2.094,87	-3.500,00	1.405,13
512000	794000	Zuweisung an zweckgebundene Haushaltsrücklagen	1.405,13	100,00	1.305,13			
2	2401	Zuweisung an Haushaltsrücklagen	1.405,13	100,00	1.305,13			
1	240	Zuweisung an Haushaltsrücklagen	1.405,13	100,00	1.305,13			
SA	SA0R	Saldo Haushaltsrücklagen	-1.405,13	-100,00	-1.305,13			
SA	SA00	Nettoergebnis nach Zuweisung und Entnahmen von HH-Rücklagen	-3.500,00	-3.600,00	100,00			
Investive Gebarung								
SU	33	Summe Einzahlungen investive Gebarung				0,00	0,00	0,00
SU	34	Summe Auszahlungen investive Gebarung				0,00	0,00	0,00

Rechnungsabschluss 2021

Detailnachweis RA / 512 Sonstige medizinische Beratung und Betreuung - interne Vergütungen enthalten

Fonds	Konto	Bezeichnung	ERA 2021	EVA 2021	Differenz	FRA 2021	FVA 2021	Differenz
SA	SA2	Saldo (2) Geldfluss aus der Investiven Gebarung (33-34)				0,00	0,00	0,00
SA	SA3	Saldo (3) Nettofinanzierungssaldo (SA1+SA2)				-2.094,87	-3.500,00	1.405,13
Finanzierungstätigkeit								
SU	35	Summe Einzahlungen aus der Finanzierungstätigkeit				0,00	0,00	0,00
SU	36	Summe Auszahlungen aus der Finanzierungstätigkeit				0,00	0,00	0,00
SA	SA4	Saldo (4) Geldfluss aus der Finanzierungstätigkeit (35-36)				0,00	0,00	0,00
SA	SA5	Saldo (5) Geldfluss aus VA-wirksamer Gebarung (SA3+SA4)				-2.094,87	-3.500,00	1.405,13
Verrechnung zw. operativer Gebarung und investiven Vorhaben								
SA	SA51	Saldo Geldfluss aus operativer Gebarung für invest. Vorhaben				0,00	0,00	0,00
UA 512		Sonstige medizinische Beratung und Betreuung						
UA 512	SA0/SA1	(0) Nettoergeb. (21-22) / SA (1) Geldfluss op. Geb. (31-32)	-2.094,87	-3.500,00	1.405,13	-2.094,87	-3.500,00	1.405,13
UA 512	SA00	Nettoergebnis nach Zuweisung und Entnahmen von HH-Rücklagen	-3.500,00	-3.600,00	100,00			
UA 512	SA2	Saldo (2) Geldfluss aus der Investiven Gebarung (33-34)				0,00	0,00	0,00
UA 512	SA3	Saldo (3) Nettofinanzierungssaldo (SA1+SA2)				-2.094,87	-3.500,00	1.405,13
UA 512	SA4	Saldo (4) Geldfluss aus der Finanzierungstätigkeit (35-36)				0,00	0,00	0,00
UA 512	SA5	Saldo (5) Geldfluss aus VA-wirksamer Gebarung (SA3+SA4)				-2.094,87	-3.500,00	1.405,13

Rechnungsabschluss 2021
Detailnachweis RA / 519 Sonstige Einrichtungen und Maßnahmen - interne Vergütungen enthalten

Fonds	Konto	Bezeichnung	ERA 2021	EVA 2021	Differenz	FRA 2021	FVA 2021	Differenz
Fonds 519000		Gesundheitsdiens sonst. Einricht./Maßn.						
Operative Gebarung								
519000	816000	Kostenbeiträge/-ersätze für Leistungen	0,00	60.000,00	-60.000,00	0,00	60.000,00	-60.000,00
2	2114/3114	Erträge / Einzahlungen aus Leistungen	0,00	60.000,00	-60.000,00	0,00	60.000,00	-60.000,00
1	211/311	Erträge / Einzahl. aus der operativen Verwaltungstätigkeit	0,00	60.000,00	-60.000,00	0,00	60.000,00	-60.000,00
SU	21/31	Summe Erträge / Einzahlungen operative Gebarung	0,00	60.000,00	-60.000,00	0,00	60.000,00	-60.000,00
519000	720009	Kostenbeiträge/-ersätze für Leistungen (Vergüt.)	0,00	50.000,00	-50.000,00	0,00	50.000,00	-50.000,00
519000	728000	Entgelte für sonstige Leistungen	0,00	10.000,00	-10.000,00	27,60	10.000,00	-9.972,40
2	2225/3225	Sonstiger Sachaufwand / Sonstige Auszahl. aus Sachaufwand	0,00	60.000,00	-60.000,00	27,60	60.000,00	-59.972,40
1	222/322	Sachaufwand / Auszahlungen aus Sachaufwand (o.Transferaufw.)	0,00	60.000,00	-60.000,00	27,60	60.000,00	-59.972,40
SU	22/32	Summe Aufwendungen / Auszahlungen operative Gebarung	0,00	60.000,00	-60.000,00	27,60	60.000,00	-59.972,40
SA	SA0/SA1	(0) Nettoergeb. (21-22) / SA (1) Geldfluss op. Geb. (31-32)	0,00	0,00	0,00	-27,60	0,00	-27,60
SA	SA0R	Saldo Haushaltsrücklagen	0,00	0,00	0,00			
SA	SA00	Nettoergebnis nach Zuweisung und Entnahmen von HH-Rücklagen	0,00	0,00	0,00			
Investive Gebarung								
SU	33	Summe Einzahlungen investive Gebarung				0,00	0,00	0,00
SU	34	Summe Auszahlungen investive Gebarung				0,00	0,00	0,00
SA	SA2	Saldo (2) Geldfluss aus der Investiven Gebarung (33-34)				0,00	0,00	0,00
SA	SA3	Saldo (3) Nettofinanzierungssaldo (SA1+SA2)				-27,60	0,00	-27,60
Finanzierungstätigkeit								
SU	35	Summe Einzahlungen aus der Finanzierungstätigkeit				0,00	0,00	0,00
SU	36	Summe Auszahlungen aus der Finanzierungstätigkeit				0,00	0,00	0,00
SA	SA4	Saldo (4) Geldfluss aus der Finanzierungstätigkeit (35-36)				0,00	0,00	0,00
SA	SA5	Saldo (5) Geldfluss aus VA-wirksamer Gebarung (SA3+SA4)				-27,60	0,00	-27,60
Verrechnung zw. operativer Gebarung und investiven Vorhaben								

Rechnungsabschluss 2021
Detailnachweis RA / 519 Sonstige Einrichtungen und Maßnahmen - interne Vergütungen enthalten

Fonds	Konto	Bezeichnung	ERA 2021	EVA 2021	Differenz	FRA 2021	FVA 2021	Differenz
SA	SA51	Saldo Geldfluss aus operativer Gebarung für invest. Vorhaben				0,00	0,00	0,00
Fonds 519100		Maßnahmen anlässl. Corona-Pandemie						
Operative Gebarung								
519100	860100	Transfers vom Bund	14.960,69	0,00	14.960,69	14.960,69	0,00	14.960,69
2	2121/3121	Transferertrag / -zahlungen von Trägern des öffentl. Rechts	14.960,69	0,00	14.960,69	14.960,69	0,00	14.960,69
1	212/312	Erträge aus Transfers / Einzahl. aus Transfers (ohne KTs)	14.960,69	0,00	14.960,69	14.960,69	0,00	14.960,69
SU	21/31	Summe Erträge / Einzahlungen operative Gebarung	14.960,69	0,00	14.960,69	14.960,69	0,00	14.960,69
519100	728000	Entgelte für sonstige Leistungen	11.334,25	0,00	11.334,25	11.334,25	0,00	11.334,25
2	2225/3225	Sonstiger Sachaufwand / Sonstige Auszahl. aus Sachaufwand	11.334,25	0,00	11.334,25	11.334,25	0,00	11.334,25
1	222/322	Sachaufwand / Auszahlungen aus Sachaufwand (o.Transferaufw.)	11.334,25	0,00	11.334,25	11.334,25	0,00	11.334,25
SU	22/32	Summe Aufwendungen / Auszahlungen operative Gebarung	11.334,25	0,00	11.334,25	11.334,25	0,00	11.334,25
SA	SA0/SA1	(0) Nettoergeb. (21-22) / SA (1) Geldfluss op. Geb. (31-32)	3.626,44	0,00	3.626,44	3.626,44	0,00	3.626,44
SA	SA0R	Saldo Haushaltsrücklagen	0,00	0,00	0,00			
SA	SA00	Nettoergebnis nach Zuweisung und Entnahmen von HH-Rücklagen	3.626,44	0,00	3.626,44			
Investive Gebarung								
SU	33	Summe Einzahlungen investive Gebarung				0,00	0,00	0,00
SU	34	Summe Auszahlungen investive Gebarung				0,00	0,00	0,00
SA	SA2	Saldo (2) Geldfluss aus der Investiven Gebarung (33-34)				0,00	0,00	0,00
SA	SA3	Saldo (3) Nettofinanzierungssaldo (SA1+SA2)				3.626,44	0,00	3.626,44
Finanzierungstätigkeit								
SU	35	Summe Einzahlungen aus der Finanzierungstätigkeit				0,00	0,00	0,00
SU	36	Summe Auszahlungen aus der Finanzierungstätigkeit				0,00	0,00	0,00
SA	SA4	Saldo (4) Geldfluss aus der Finanzierungstätigkeit (35-36)				0,00	0,00	0,00
SA	SA5	Saldo (5) Geldfluss aus VA-wirksamer Gebarung (SA3+SA4)				3.626,44	0,00	3.626,44

Rechnungsabschluss 2021
Detailnachweis RA / 519 Sonstige Einrichtungen und Maßnahmen - interne Vergütungen enthalten

Fonds	Konto	Bezeichnung	ERA 2021	EVA 2021	Differenz	FRA 2021	FVA 2021	Differenz
Verrechnung zw. operativer Gebarung und investiven Vorhaben								
SA	SA51	Saldo Geldfluss aus operativer Gebarung für invest. Vorhaben				0,00	0,00	0,00
UA 519		Sonstige Einrichtungen und Maßnahmen						
UA 519	SA0/SA1	(0) Nettoergeb. (21-22) / SA (1) Geldfluss op. Geb. (31-32)	3.626,44	0,00	3.626,44	3.598,84	0,00	3.598,84
UA 519	SA00	Nettoergebnis nach Zuweisung und Entnahmen von HH-Rücklagen	3.626,44	0,00	3.626,44			
UA 519	SA2	Saldo (2) Geldfluss aus der Investiven Gebarung (33-34)				0,00	0,00	0,00
UA 519	SA3	Saldo (3) Nettofinanzierungssaldo (SA1+SA2)				3.598,84	0,00	3.598,84
UA 519	SA4	Saldo (4) Geldfluss aus der Finanzierungstätigkeit (35-36)				0,00	0,00	0,00
UA 519	SA5	Saldo (5) Geldfluss aus VA-wirksamer Gebarung (SA3+SA4)				3.598,84	0,00	3.598,84
A 51		Gesundheitsdienst						
A 51	SA0/SA1	(0) Nettoergeb. (21-22) / SA (1) Geldfluss op. Geb. (31-32)	1.531,57	-3.600,00	5.131,57	1.503,97	-3.600,00	5.103,97
A 51	SA00	Nettoergebnis nach Zuweisung und Entnahmen von HH-Rücklagen	126,44	-3.700,00	3.826,44			
A 51	SA2	Saldo (2) Geldfluss aus der Investiven Gebarung (33-34)				0,00	0,00	0,00
A 51	SA3	Saldo (3) Nettofinanzierungssaldo (SA1+SA2)				1.503,97	-3.600,00	5.103,97
A 51	SA4	Saldo (4) Geldfluss aus der Finanzierungstätigkeit (35-36)				0,00	0,00	0,00
A 51	SA5	Saldo (5) Geldfluss aus VA-wirksamer Gebarung (SA3+SA4)				1.503,97	-3.600,00	5.103,97
A 51	SA51	Saldo Geldfluss aus operativer Gebarung für invest. Vorhaben				0,00	0,00	0,00

Rechnungsabschluss 2021
Detailnachweis RA / 520 Natur- und Landschaftsschutz - interne Vergütungen enthalten

Fonds	Konto	Bezeichnung	ERA 2021	EVA 2021	Differenz	FRA 2021	FVA 2021	Differenz
Fonds 520000		Natur- und Landschaftsschutz						
Operative Gebarung								
SU	21/31	Summe Erträge / Einzahlungen operative Gebarung	0,00	0,00	0,00	0,00	0,00	0,00
520000	757000	Transfers an priv. Organisationen ohne Erwerbszw.	1.600,00	1.600,00	0,00	1.600,00	1.600,00	0,00
2	2234/3234	Transferaufwand / -zahlungen an Haush. & Org.o.Erwerbschar.	1.600,00	1.600,00	0,00	1.600,00	1.600,00	0,00
1	223/323	Transferaufwand (lfd. u.KTs) / Auszahl. Transfers (ohne KTs)	1.600,00	1.600,00	0,00	1.600,00	1.600,00	0,00
SU	22/32	Summe Aufwendungen / Auszahlungen operative Gebarung	1.600,00	1.600,00	0,00	1.600,00	1.600,00	0,00
SA	SA0/SA1	(0) Nettoergeb. (21-22) / SA (1) Geldfluss op. Geb. (31-32)	-1.600,00	-1.600,00	0,00	-1.600,00	-1.600,00	0,00
SA	SA0R	Saldo Haushaltsrücklagen	0,00	0,00	0,00			
SA	SA00	Nettoergebnis nach Zuweisung und Entnahmen von HH-Rücklagen	-1.600,00	-1.600,00	0,00			
Investive Gebarung								
SU	33	Summe Einzahlungen investive Gebarung				0,00	0,00	0,00
SU	34	Summe Auszahlungen investive Gebarung				0,00	0,00	0,00
SA	SA2	Saldo (2) Geldfluss aus der Investiven Gebarung (33-34)				0,00	0,00	0,00
SA	SA3	Saldo (3) Nettofinanzierungssaldo (SA1+SA2)				-1.600,00	-1.600,00	0,00
Finanzierungstätigkeit								
SU	35	Summe Einzahlungen aus der Finanzierungstätigkeit				0,00	0,00	0,00
SU	36	Summe Auszahlungen aus der Finanzierungstätigkeit				0,00	0,00	0,00
SA	SA4	Saldo (4) Geldfluss aus der Finanzierungstätigkeit (35-36)				0,00	0,00	0,00
SA	SA5	Saldo (5) Geldfluss aus VA-wirksamer Gebarung (SA3+SA4)				-1.600,00	-1.600,00	0,00
Verrechnung zw. operativer Gebarung und investiven Vorhaben								
SA	SA51	Saldo Geldfluss aus operativer Gebarung für invest. Vorhaben				0,00	0,00	0,00

Rechnungsabschluss 2021

Detailnachweis RA / 520 Natur- und Landschaftsschutz - interne Vergütungen enthalten

Fonds	Konto	Bezeichnung	ERA 2021	EVA 2021	Differenz	FRA 2021	FVA 2021	Differenz
UA 520		Natur- und Landschaftsschutz						
UA 520	SA0/SA1	(0) Nettoergeb. (21-22) / SA (1) Geldfluss op. Geb. (31-32)	-1.600,00	-1.600,00	0,00	-1.600,00	-1.600,00	0,00
UA 520	SA00	Nettoergebnis nach Zuweisung und Entnahmen von HH-Rücklagen	-1.600,00	-1.600,00	0,00			
UA 520	SA2	Saldo (2) Geldfluss aus der Investiven Gebarung (33-34)				0,00	0,00	0,00
UA 520	SA3	Saldo (3) Nettofinanzierungssaldo (SA1+SA2)				-1.600,00	-1.600,00	0,00
UA 520	SA4	Saldo (4) Geldfluss aus der Finanzierungstätigkeit (35-36)				0,00	0,00	0,00
UA 520	SA5	Saldo (5) Geldfluss aus VA-wirksamer Gebarung (SA3+SA4)				-1.600,00	-1.600,00	0,00

Rechnungsabschluss 2021
Detailnachweis RA / 522 Reinhaltung der Luft - interne Vergütungen enthalten

Fonds	Konto	Bezeichnung	ERA 2021	EVA 2021	Differenz	FRA 2021	FVA 2021	Differenz
Fonds 522000		Reinhaltung der Luft						
Operative Gebarung								
522000	816000	Kostenbeiträge/-ersätze für Leistungen	4.000,01	40.700,00	-36.699,99	4.000,01	40.700,00	-36.699,99
2	2114/3114	Erträge / Einzahlungen aus Leistungen	4.000,01	40.700,00	-36.699,99	4.000,01	40.700,00	-36.699,99
1	211/311	Erträge / Einzahl. aus der operativen Verwaltungstätigkeit	4.000,01	40.700,00	-36.699,99	4.000,01	40.700,00	-36.699,99
522000	860200	Transfers von Bundesfonds	20.000,00	0,00	20.000,00	20.000,00	0,00	20.000,00
2	2121/3121	Transferertrag / -zahlungen von Trägern des öffentl. Rechts	20.000,00	0,00	20.000,00	20.000,00	0,00	20.000,00
1	212/312	Erträge aus Transfers / Einzahl. aus Transfers (ohne KTs)	20.000,00	0,00	20.000,00	20.000,00	0,00	20.000,00
SU 21/31		Summe Erträge / Einzahlungen operative Gebarung	24.000,01	40.700,00	-16.699,99	24.000,01	40.700,00	-16.699,99
522000	728000	Entgelte für sonstige Leistungen	28.666,16	188.500,00	-159.833,84	28.666,16	188.500,00	-159.833,84
2	2225/3225	Sonstiger Sachaufwand / Sonstige Auszahl. aus Sachaufwand	28.666,16	188.500,00	-159.833,84	28.666,16	188.500,00	-159.833,84
1	222/322	Sachaufwand / Auszahlungen aus Sachaufwand (o.Transferaufw.)	28.666,16	188.500,00	-159.833,84	28.666,16	188.500,00	-159.833,84
522000	778000	Kapitaltransfers an private Haushalte	50.320,00	45.000,00	5.320,00	0,00	0,00	0,00
2	2234/3234	Transferaufwand / -zahlungen an Haush. & Org.o.Erwerbschar.	50.320,00	45.000,00	5.320,00	0,00	0,00	0,00
1	223/323	Transferaufwand (lfd. u.KTs) / Auszahl. Transfers (ohne KTs)	50.320,00	45.000,00	5.320,00	0,00	0,00	0,00
SU 22/32		Summe Aufwendungen / Auszahlungen operative Gebarung	78.986,16	233.500,00	-154.513,84	28.666,16	188.500,00	-159.833,84
SA SA0/SA1		(0) Nettoergeb. (21-22) / SA (1) Geldfluss op. Geb. (31-32)	-54.986,15	-192.800,00	137.813,85	-4.666,15	-147.800,00	143.133,85
SA SA0R		Saldo Haushaltsrücklagen	0,00	0,00	0,00			
SA SA00		Nettoergebnis nach Zuweisung und Entnahmen von HH-Rücklagen	-54.986,15	-192.800,00	137.813,85			
Investive Gebarung								
SU 33		Summe Einzahlungen investive Gebarung				0,00	0,00	0,00
522000	778000	Kapitaltransfers an private Haushalte				51.620,00	45.000,00	6.620,00
2	3434	Kapitaltransferzahl. an Haush. und Org. o. Erwerbscharakter				51.620,00	45.000,00	6.620,00
1	343	Auszahlungen aus Kapitaltransfers				51.620,00	45.000,00	6.620,00
SU 34		Summe Auszahlungen investive Gebarung				51.620,00	45.000,00	6.620,00

Rechnungsabschluss 2021
Detailnachweis RA / 522 Reinhaltung der Luft - interne Vergütungen enthalten

Fonds	Konto	Bezeichnung	ERA 2021	EVA 2021	Differenz	FRA 2021	FVA 2021	Differenz
SA	SA2	Saldo (2) Geldfluss aus der Investiven Gebarung (33-34)				-51.620,00	-45.000,00	-6.620,00
SA	SA3	Saldo (3) Nettofinanzierungssaldo (SA1+SA2)				-56.286,15	-192.800,00	136.513,85
Finanzierungstätigkeit								
SU	35	Summe Einzahlungen aus der Finanzierungstätigkeit				0,00	0,00	0,00
SU	36	Summe Auszahlungen aus der Finanzierungstätigkeit				0,00	0,00	0,00
SA	SA4	Saldo (4) Geldfluss aus der Finanzierungstätigkeit (35-36)				0,00	0,00	0,00
SA	SA5	Saldo (5) Geldfluss aus VA-wirksamer Gebarung (SA3+SA4)				-56.286,15	-192.800,00	136.513,85
Verrechnung zw. operativer Gebarung und investiven Vorhaben								
SA	SA51	Saldo Geldfluss aus operativer Gebarung für invest. Vorhaben				0,00	0,00	0,00
UA 522 Reinhaltung der Luft								
UA 522	SA0/SA1	(0) Nettoergeb. (21-22) / SA (1) Geldfluss op. Geb. (31-32)	-54.986,15	-192.800,00	137.813,85	-4.666,15	-147.800,00	143.133,85
UA 522	SA00	Nettoergebnis nach Zuweisung und Entnahmen von HH-Rücklagen	-54.986,15	-192.800,00	137.813,85			
UA 522	SA2	Saldo (2) Geldfluss aus der Investiven Gebarung (33-34)				-51.620,00	-45.000,00	-6.620,00
UA 522	SA3	Saldo (3) Nettofinanzierungssaldo (SA1+SA2)				-56.286,15	-192.800,00	136.513,85
UA 522	SA4	Saldo (4) Geldfluss aus der Finanzierungstätigkeit (35-36)				0,00	0,00	0,00
UA 522	SA5	Saldo (5) Geldfluss aus VA-wirksamer Gebarung (SA3+SA4)				-56.286,15	-192.800,00	136.513,85

Rechnungsabschluss 2021
Detailnachweis RA / 528 Tierkörperbeseitigung - interne Vergütungen enthalten

Fonds	Konto	Bezeichnung	ERA 2021	EVA 2021	Differenz	FRA 2021	FVA 2021	Differenz
Fonds 528000		Tierkörperbeseitigung (TKV-Sammelstell.)						
Operative Gebarung								
SU 21/31		Summe Erträge / Einzahlungen operative Gebarung	0,00	0,00	0,00	0,00	0,00	0,00
528000	400000	Geringwertige Wirtschaftsgüter	70,14	200,00	-129,86	70,14	200,00	-129,86
528000	454000	Reinigungsmittel	225,89	1.000,00	-774,11	225,89	1.000,00	-774,11
2	2221/3221	Gebrauchs- und Verbrauchsgüter, Handelswaren / Auszahlungen	296,03	1.200,00	-903,97	296,03	1.200,00	-903,97
528000	600000	Energiebezüge	2.839,99	3.200,00	-360,01	2.839,99	3.200,00	-360,01
528000	631000	Telekommunikationsdienste	528,42	600,00	-71,58	528,42	600,00	-71,58
528000	670000	Versicherungen	52,73	200,00	-147,27	52,73	200,00	-147,27
2	2222/3222	Verwaltungs- und Betriebsaufwand / Auszahlungen	3.421,14	4.000,00	-578,86	3.421,14	4.000,00	-578,86
528000	618000	Instandhaltung von sonstigen Anlagen	1.548,34	4.000,00	-2.451,66	1.548,34	4.000,00	-2.451,66
2	2224/3224	Instandhaltung / Auszahlungen für Instandhaltung	1.548,34	4.000,00	-2.451,66	1.548,34	4.000,00	-2.451,66
528000	710000	Öffentliche Abgaben (ohne Gebühren gem. FAG)	6,50	100,00	-93,50	6,50	100,00	-93,50
528000	720009	Kostenbeiträge/-ersätze für Leistungen (Vergüt.)	5.800,37	3.300,00	2.500,37	5.800,37	3.300,00	2.500,37
528000	728000	Entgelte für sonstige Leistungen	27.371,09	32.000,00	-4.628,91	27.192,38	32.000,00	-4.807,62
2	2225/3225	Sonstiger Sachaufwand / Sonstige Auszahl. aus Sachaufwand	33.177,96	35.400,00	-2.222,04	32.999,25	35.400,00	-2.400,75
528000	680600	Planm. Afa Technische Anlagen, Fahrzeuge/Maschine	3.098,13	0,00	3.098,13	0,00	0,00	0,00
2	2226/3226	Nicht finanz.wirks. Sachaufw. / Ausz. Inanspruchn.Haftungen	3.098,13	0,00	3.098,13	0,00	0,00	0,00
1	222/322	Sachaufwand / Auszahlungen aus Sachaufwand (o.Transferaufw.)	41.541,60	44.600,00	-3.058,40	38.264,76	44.600,00	-6.335,24
SU 22/32		Summe Aufwendungen / Auszahlungen operative Gebarung	41.541,60	44.600,00	-3.058,40	38.264,76	44.600,00	-6.335,24
SA SA0/SA1		(0) Nettoergeb. (21-22) / SA (1) Geldfluss op. Geb. (31-32)	-41.541,60	-44.600,00	3.058,40	-38.264,76	-44.600,00	6.335,24
SA SA0R		Saldo Haushaltsrücklagen	0,00	0,00	0,00			
SA SA00		Nettoergebnis nach Zuweisung und Entnahmen von HH-Rücklagen	-41.541,60	-44.600,00	3.058,40			
Investive Gebarung								
SU 33		Summe Einzahlungen investive Gebarung				0,00	0,00	0,00
SU 34		Summe Auszahlungen investive Gebarung				0,00	0,00	0,00

Rechnungsabschluss 2021
Detailnachweis RA / 528 Tierkörperbeseitigung - interne Vergütungen enthalten

Fonds	Konto	Bezeichnung	ERA 2021	EVA 2021	Differenz	FRA 2021	FVA 2021	Differenz
SA	SA2	Saldo (2) Geldfluss aus der Investiven Gebarung (33-34)				0,00	0,00	0,00
SA	SA3	Saldo (3) Nettofinanzierungssaldo (SA1+SA2)				-38.264,76	-44.600,00	6.335,24
Finanzierungstätigkeit								
SU	35	Summe Einzahlungen aus der Finanzierungstätigkeit				0,00	0,00	0,00
SU	36	Summe Auszahlungen aus der Finanzierungstätigkeit				0,00	0,00	0,00
SA	SA4	Saldo (4) Geldfluss aus der Finanzierungstätigkeit (35-36)				0,00	0,00	0,00
SA	SA5	Saldo (5) Geldfluss aus VA-wirksamer Gebarung (SA3+SA4)				-38.264,76	-44.600,00	6.335,24
Verrechnung zw. operativer Gebarung und investiven Vorhaben								
SA	SA51	Saldo Geldfluss aus operativer Gebarung für invest. Vorhaben				0,00	0,00	0,00
UA 528 Tierkörperbeseitigung								
UA 528	SA0/SA1	(0) Nettoergeb. (21-22) / SA (1) Geldfluss op. Geb. (31-32)	-41.541,60	-44.600,00	3.058,40	-38.264,76	-44.600,00	6.335,24
UA 528	SA00	Nettoergebnis nach Zuweisung und Entnahmen von HH-Rücklagen	-41.541,60	-44.600,00	3.058,40			
UA 528	SA2	Saldo (2) Geldfluss aus der Investiven Gebarung (33-34)				0,00	0,00	0,00
UA 528	SA3	Saldo (3) Nettofinanzierungssaldo (SA1+SA2)				-38.264,76	-44.600,00	6.335,24
UA 528	SA4	Saldo (4) Geldfluss aus der Finanzierungstätigkeit (35-36)				0,00	0,00	0,00
UA 528	SA5	Saldo (5) Geldfluss aus VA-wirksamer Gebarung (SA3+SA4)				-38.264,76	-44.600,00	6.335,24
A 52 Umweltschutz								
A 52	SA0/SA1	(0) Nettoergeb. (21-22) / SA (1) Geldfluss op. Geb. (31-32)	-98.127,75	-239.000,00	140.872,25	-44.530,91	-194.000,00	149.469,09
A 52	SA00	Nettoergebnis nach Zuweisung und Entnahmen von HH-Rücklagen	-98.127,75	-239.000,00	140.872,25			
A 52	SA2	Saldo (2) Geldfluss aus der Investiven Gebarung (33-34)				-51.620,00	-45.000,00	-6.620,00
A 52	SA3	Saldo (3) Nettofinanzierungssaldo (SA1+SA2)				-96.150,91	-239.000,00	142.849,09
A 52	SA4	Saldo (4) Geldfluss aus der Finanzierungstätigkeit (35-36)				0,00	0,00	0,00
A 52	SA5	Saldo (5) Geldfluss aus VA-wirksamer Gebarung (SA3+SA4)				-96.150,91	-239.000,00	142.849,09
A 52	SA51	Saldo Geldfluss aus operativer Gebarung für invest. Vorhaben				0,00	0,00	0,00

Rechnungsabschluss 2021
Detailnachweis RA / 530 Rettungsdienste - interne Vergütungen enthalten

Fonds	Konto	Bezeichnung	ERA 2021	EVA 2021	Differenz	FRA 2021	FVA 2021	Differenz
Fonds 530000		Rettungsdienste						
Operative Gebarung								
SU	21/31	Summe Erträge / Einzahlungen operative Gebarung	0,00	0,00	0,00	0,00	0,00	0,00
530000	757000	Transfers an priv. Organisationen ohne Erwerbszw.	65.124,00	65.200,00	-76,00	65.124,00	65.200,00	-76,00
2	2234/3234	Transferaufwand / -zahlungen an Haush. & Org.o.Erwerbschar.	65.124,00	65.200,00	-76,00	65.124,00	65.200,00	-76,00
1	223/323	Transferaufwand (lfd. u.KTs) / Auszahl. Transfers (ohne KTs)	65.124,00	65.200,00	-76,00	65.124,00	65.200,00	-76,00
SU	22/32	Summe Aufwendungen / Auszahlungen operative Gebarung	65.124,00	65.200,00	-76,00	65.124,00	65.200,00	-76,00
SA	SA0/SA1	(0) Nettoergeb. (21-22) / SA (1) Geldfluss op. Geb. (31-32)	-65.124,00	-65.200,00	76,00	-65.124,00	-65.200,00	76,00
SA	SA0R	Saldo Haushaltsrücklagen	0,00	0,00	0,00			
SA	SA00	Nettoergebnis nach Zuweisung und Entnahmen von HH-Rücklagen	-65.124,00	-65.200,00	76,00			
Investive Gebarung								
SU	33	Summe Einzahlungen investive Gebarung				0,00	0,00	0,00
SU	34	Summe Auszahlungen investive Gebarung				0,00	0,00	0,00
SA	SA2	Saldo (2) Geldfluss aus der Investiven Gebarung (33-34)				0,00	0,00	0,00
SA	SA3	Saldo (3) Nettofinanzierungssaldo (SA1+SA2)				-65.124,00	-65.200,00	76,00
Finanzierungstätigkeit								
SU	35	Summe Einzahlungen aus der Finanzierungstätigkeit				0,00	0,00	0,00
SU	36	Summe Auszahlungen aus der Finanzierungstätigkeit				0,00	0,00	0,00
SA	SA4	Saldo (4) Geldfluss aus der Finanzierungstätigkeit (35-36)				0,00	0,00	0,00
SA	SA5	Saldo (5) Geldfluss aus VA-wirksamer Gebarung (SA3+SA4)				-65.124,00	-65.200,00	76,00
Verrechnung zw. operativer Gebarung und investiven Vorhaben								
SA	SA51	Saldo Geldfluss aus operativer Gebarung für invest. Vorhaben				0,00	0,00	0,00

Rechnungsabschluss 2021
Detailnachweis RA / 530 Rettungsdienste - interne Vergütungen enthalten

Fonds	Konto	Bezeichnung	ERA 2021	EVA 2021	Differenz	FRA 2021	FVA 2021	Differenz
UA 530		Rettungsdienste						
UA 530	SA0/SA1	(0) Nettoergeb. (21-22) / SA (1) Geldfluss op. Geb. (31-32)	-65.124,00	-65.200,00	76,00	-65.124,00	-65.200,00	76,00
UA 530	SA00	Nettoergebnis nach Zuweisung und Entnahmen von HH-Rücklagen	-65.124,00	-65.200,00	76,00			
UA 530	SA2	Saldo (2) Geldfluss aus der Investiven Gebarung (33-34)				0,00	0,00	0,00
UA 530	SA3	Saldo (3) Nettofinanzierungssaldo (SA1+SA2)				-65.124,00	-65.200,00	76,00
UA 530	SA4	Saldo (4) Geldfluss aus der Finanzierungstätigkeit (35-36)				0,00	0,00	0,00
UA 530	SA5	Saldo (5) Geldfluss aus VA-wirksamer Gebarung (SA3+SA4)				-65.124,00	-65.200,00	76,00
A 53		Rettungs- und Warndienste						
A 53	SA0/SA1	(0) Nettoergeb. (21-22) / SA (1) Geldfluss op. Geb. (31-32)	-65.124,00	-65.200,00	76,00	-65.124,00	-65.200,00	76,00
A 53	SA00	Nettoergebnis nach Zuweisung und Entnahmen von HH-Rücklagen	-65.124,00	-65.200,00	76,00			
A 53	SA2	Saldo (2) Geldfluss aus der Investiven Gebarung (33-34)				0,00	0,00	0,00
A 53	SA3	Saldo (3) Nettofinanzierungssaldo (SA1+SA2)				-65.124,00	-65.200,00	76,00
A 53	SA4	Saldo (4) Geldfluss aus der Finanzierungstätigkeit (35-36)				0,00	0,00	0,00
A 53	SA5	Saldo (5) Geldfluss aus VA-wirksamer Gebarung (SA3+SA4)				-65.124,00	-65.200,00	76,00
A 53	SA51	Saldo Geldfluss aus operativer Gebarung für invest. Vorhaben				0,00	0,00	0,00
Gruppe 5		Gesundheit						
Gruppe 5	SA0/SA1	(0) Nettoergeb. (21-22) / SA (1) Geldfluss op. Geb. (31-32)	-161.720,18	-307.800,00	146.079,82	-108.150,94	-262.800,00	154.649,06
Gruppe 5	SA00	Nettoergebnis nach Zuweisung und Entnahmen von HH-Rücklagen	-163.125,31	-307.900,00	144.774,69			
Gruppe 5	SA2	Saldo (2) Geldfluss aus der Investiven Gebarung (33-34)				-51.620,00	-45.000,00	-6.620,00
Gruppe 5	SA3	Saldo (3) Nettofinanzierungssaldo (SA1+SA2)				-159.770,94	-307.800,00	148.029,06
Gruppe 5	SA4	Saldo (4) Geldfluss aus der Finanzierungstätigkeit (35-36)				0,00	0,00	0,00
Gruppe 5	SA5	Saldo (5) Geldfluss aus VA-wirksamer Gebarung (SA3+SA4)				-159.770,94	-307.800,00	148.029,06
Gruppe 5	SA51	Saldo Geldfluss aus operativer Gebarung für invest. Vorhaben				0,00	0,00	0,00

Rechnungsabschluss 2021
Detailnachweis RA / 611 Landesstraßen - interne Vergütungen enthalten

Fonds	Konto	Bezeichnung	ERA 2021	EVA 2021	Differenz	FRA 2021	FVA 2021	Differenz
Fonds 611000		Landesstraßen						
Operative Gebarung								
611000	813000	Erträge a. d. Aufl. v. Investitionsz. (Kapitaltr.)	2.439,08	0,00	2.439,08	0,00	0,00	0,00
2	2127	Nicht finanzierungswirksamer Transferertrag	2.439,08	0,00	2.439,08	0,00	0,00	0,00
1	212/312	Erträge aus Transfers / Einzahl. aus Transfers (ohne KT's)	2.439,08	0,00	2.439,08	0,00	0,00	0,00
SU	21/31	Summe Erträge / Einzahlungen operative Gebarung	2.439,08	0,00	2.439,08	0,00	0,00	0,00
611000	680200	Planm. Afa Grundstückseinrichtungen/Infrastruktur	129.371,94	0,00	129.371,94	0,00	0,00	0,00
2	2226/3226	Nicht finanz.wirks. Sachaufw. / Ausz. Inanspruchn.Haftungen	129.371,94	0,00	129.371,94	0,00	0,00	0,00
1	222/322	Sachaufwand / Auszahlungen aus Sachaufwand (o.Transferaufw.)	129.371,94	0,00	129.371,94	0,00	0,00	0,00
SU	22/32	Summe Aufwendungen / Auszahlungen operative Gebarung	129.371,94	0,00	129.371,94	0,00	0,00	0,00
SA	SA0/SA1	(0) Nettoergeb. (21-22) / SA (1) Geldfluss op. Geb. (31-32)	-126.932,86	0,00	-126.932,86	0,00	0,00	0,00
611000	894900	Entnahmen von zweckgebundenen Rücklagen aus BZ	24.904,04	0,00	24.904,04			
2	2301	Entnahmen von Haushaltsrücklagen	24.904,04	0,00	24.904,04			
1	230	Entnahmen von Haushaltsrücklagen	24.904,04	0,00	24.904,04			
SA	SA0R	Saldo Haushaltsrücklagen	24.904,04	0,00	24.904,04			
SA	SA00	Nettoergebnis nach Zuweisung und Entnahmen von HH-Rücklagen	-102.028,82	0,00	-102.028,82			
Investive Gebarung								
SU	33	Summe Einzahlungen investive Gebarung				0,00	0,00	0,00
SU	34	Summe Auszahlungen investive Gebarung				0,00	0,00	0,00
SA	SA2	Saldo (2) Geldfluss aus der Investiven Gebarung (33-34)				0,00	0,00	0,00
SA	SA3	Saldo (3) Nettofinanzierungssaldo (SA1+SA2)				0,00	0,00	0,00
Finanzierungstätigkeit								
SU	35	Summe Einzahlungen aus der Finanzierungstätigkeit				0,00	0,00	0,00
SU	36	Summe Auszahlungen aus der Finanzierungstätigkeit				0,00	0,00	0,00
SA	SA4	Saldo (4) Geldfluss aus der Finanzierungstätigkeit (35-36)				0,00	0,00	0,00

Rechnungsabschluss 2021
Detailnachweis RA / 611 Landesstraßen - interne Vergütungen enthalten

Fonds	Konto	Bezeichnung	ERA 2021	EVA 2021	Differenz	FRA 2021	FVA 2021	Differenz
SA	SA5	Saldo (5) Geldfluss aus VA-wirksamer Gebarung (SA3+SA4)				0,00	0,00	0,00
Verrechnung zw. operativer Gebarung und investiven Vorhaben								
SA	SA51	Saldo Geldfluss aus operativer Gebarung für invest. Vorhaben				0,00	0,00	0,00
UA 611		Landesstraßen						
UA 611	SA0/SA1	(0) Nettoergeb. (21-22) / SA (1) Geldfluss op. Geb. (31-32)	-126.932,86	0,00	-126.932,86	0,00	0,00	0,00
UA 611	SA00	Nettoergebnis nach Zuweisung und Entnahmen von HH-Rücklagen	-102.028,82	0,00	-102.028,82			
UA 611	SA2	Saldo (2) Geldfluss aus der Investiven Gebarung (33-34)				0,00	0,00	0,00
UA 611	SA3	Saldo (3) Nettofinanzierungssaldo (SA1+SA2)				0,00	0,00	0,00
UA 611	SA4	Saldo (4) Geldfluss aus der Finanzierungstätigkeit (35-36)				0,00	0,00	0,00
UA 611	SA5	Saldo (5) Geldfluss aus VA-wirksamer Gebarung (SA3+SA4)				0,00	0,00	0,00

Rechnungsabschluss 2021
Detailnachweis RA / 612 Gemeindestraßen - interne Vergütungen enthalten

Fonds	Konto	Bezeichnung	ERA 2021	EVA 2021	Differenz	FRA 2021	FVA 2021	Differenz
Fonds 612000		Gemeindestraßen						
Operative Gebarung								
612000	829000	Sonstige Erträge	0,00	100,00	-100,00	0,00	100,00	-100,00
2	2116/3116	Erträge / Einz. aus Veräußerung/GWG u. sonst. Erträge/Einz.	0,00	100,00	-100,00	0,00	100,00	-100,00
1	211/311	Erträge / Einzahl. aus der operativen Verwaltungstätigkeit	0,00	100,00	-100,00	0,00	100,00	-100,00
612000	868000	Transfers von privaten Haushalten	35.759,80	50.000,00	-14.240,20	35.759,80	50.000,00	-14.240,20
2	2124/3124	Transferertrag / -zahlungen von Haush. & Org. o.Erwerbschar.	35.759,80	50.000,00	-14.240,20	35.759,80	50.000,00	-14.240,20
612000	813000	Erträge a. d. Aufl. v. Investitionsz. (Kapitaltr.)	29.532,07	0,00	29.532,07	0,00	0,00	0,00
2	2127	Nicht finanzierungswirksamer Transferertrag	29.532,07	0,00	29.532,07	0,00	0,00	0,00
1	212/312	Erträge aus Transfers / Einzahl. aus Transfers (ohne KT)	65.291,87	50.000,00	15.291,87	35.759,80	50.000,00	-14.240,20
612000	823000	Sonstige Zinserträge	13,56	100,00	-86,44	13,56	100,00	-86,44
2	2131/3131	Erträge aus Zinsen / Einzahlungen aus Zinserträgen	13,56	100,00	-86,44	13,56	100,00	-86,44
1	213/313	Finanzerträge / Einzahlungen aus Finanzerträgen	13,56	100,00	-86,44	13,56	100,00	-86,44
SU 21/31		Summe Erträge / Einzahlungen operative Gebarung	65.305,43	50.200,00	15.105,43	35.773,36	50.200,00	-14.426,64
612000	621000	Sonstige Transporte	147,26	1.000,00	-852,74	147,26	1.000,00	-852,74
612000	640000	Rechts- und Beratungsaufwand	21.631,73	25.000,00	-3.368,27	21.328,13	25.000,00	-3.671,87
2	2222/3222	Verwaltungs- und Betriebsaufwand / Auszahlungen	21.778,99	26.000,00	-4.221,01	21.475,39	26.000,00	-4.524,61
612000	611000	Instandhaltung von Straßenbauten	181.174,89	262.500,00	-81.325,11	178.293,57	262.500,00	-84.206,43
2	2224/3224	Instandhaltung / Auszahlungen für Instandhaltung	181.174,89	262.500,00	-81.325,11	178.293,57	262.500,00	-84.206,43
612000	710000	Öffentliche Abgaben (ohne Gebühren gem. FAG)	3,39	100,00	-96,61	3,39	100,00	-96,61
612000	720009	Kostenbeiträge/-ersätze für Leistungen (Vergüt.)	96.870,19	89.200,00	7.670,19	96.870,19	89.200,00	7.670,19
612000	728000	Entgelte für sonstige Leistungen	34.344,67	30.000,00	4.344,67	33.507,97	30.000,00	3.507,97
2	2225/3225	Sonstiger Sachaufwand / Sonstige Auszahl. aus Sachaufwand	131.218,25	119.300,00	11.918,25	130.381,55	119.300,00	11.081,55
612000	680010	Planmäßige Abschreibung	0,00	723.700,00	-723.700,00	0,00	0,00	0,00
612000	680200	Planm. Afa Grundstückseinrichtungen/Infrastruktur	1.339.037,73	0,00	1.339.037,73	0,00	0,00	0,00
2	2226/3226	Nicht finanz.wirks. Sachaufw. / Ausz. Inanspruchn.Haftungen	1.339.037,73	723.700,00	615.337,73	0,00	0,00	0,00

Rechnungsabschluss 2021
Detailnachweis RA / 612 Gemeindestraßen - interne Vergütungen enthalten

Fonds	Konto	Bezeichnung	ERA 2021	EVA 2021	Differenz	FRA 2021	FVA 2021	Differenz
1	222/322	Sachaufwand / Auszahlungen aus Sachaufwand (o.Transferaufw.)	1.673.209,86	1.131.500,00	541.709,86	330.150,51	407.800,00	-77.649,49
SU	22/32	Summe Aufwendungen / Auszahlungen operative Gebarung	1.673.209,86	1.131.500,00	541.709,86	330.150,51	407.800,00	-77.649,49
SA	SA0/SA1	(0) Nettoergeb. (21-22) / SA (1) Geldfluss op. Geb. (31-32)	-1.607.904,43	-1.081.300,00	-526.604,43	-294.377,15	-357.600,00	63.222,85
612000	894900	Entnahmen von zweckgebundenen Rücklagen aus BZ	109.124,71	289.500,00	-180.375,29			
2	2301	Entnahmen von Haushaltsrücklagen	109.124,71	289.500,00	-180.375,29			
1	230	Entnahmen von Haushaltsrücklagen	109.124,71	289.500,00	-180.375,29			
612000	794000	Zuweisung an zweckgebundene Haushaltsrücklagen	3,98	100,00	-96,02			
2	2401	Zuweisung an Haushaltsrücklagen	3,98	100,00	-96,02			
1	240	Zuweisung an Haushaltsrücklagen	3,98	100,00	-96,02			
SA	SA0R	Saldo Haushaltsrücklagen	109.120,73	289.400,00	-180.279,27			
SA	SA00	Nettoergebnis nach Zuweisung und Entnahmen von HH-Rücklagen	-1.498.783,70	-791.900,00	-706.883,70			
Investive Gebarung								
612000	301100	KTZ von Land - Baukostenzuschüsse				114.590,00	0,00	114.590,00
2	3331	Kapitaltransferzahlungen von Trägern des öffentlichen Rechts				114.590,00	0,00	114.590,00
612000	307000	KTZ von priv. Haush. u. priv. Org. o. Erwz. ua.				0,00	311.900,00	-311.900,00
2	3334	Kapitaltransferzahl. von Haush. und Org. o. Erwerbscharakter				0,00	311.900,00	-311.900,00
1	333	Einzahlungen aus Kapitaltransfers				114.590,00	311.900,00	-197.310,00
SU	33	Summe Einzahlungen investive Gebarung				114.590,00	311.900,00	-197.310,00
612000	060000	Im Bau befindliche Grundstückseinr.				77.413,44	311.900,00	-234.486,56
2	3412	Ausz. für den Erwerb von Grundstücken & Grundstückseinricht.				77.413,44	311.900,00	-234.486,56
1	341	Auszahlungen aus der Investitionstätigkeit				77.413,44	311.900,00	-234.486,56
SU	34	Summe Auszahlungen investive Gebarung				77.413,44	311.900,00	-234.486,56
SA	SA2	Saldo (2) Geldfluss aus der Investiven Gebarung (33-34)				37.176,56	0,00	37.176,56
SA	SA3	Saldo (3) Nettofinanzierungssaldo (SA1+SA2)				-257.200,59	-357.600,00	100.399,41
Finanzierungstätigkeit								
SU	35	Summe Einzahlungen aus der Finanzierungstätigkeit				0,00	0,00	0,00

Rechnungsabschluss 2021
Detailnachweis RA / 612 Gemeindestraßen - interne Vergütungen enthalten

Fonds	Konto	Bezeichnung	ERA 2021	EVA 2021	Differenz	FRA 2021	FVA 2021	Differenz
SU	36	Summe Auszahlungen aus der Finanzierungstätigkeit				0,00	0,00	0,00
SA	SA4	Saldo (4) Geldfluss aus der Finanzierungstätigkeit (35-36)				0,00	0,00	0,00
SA	SA5	Saldo (5) Geldfluss aus VA-wirksamer Gebarung (SA3+SA4)				-257.200,59	-357.600,00	100.399,41
Verrechnung zw. operativer Gebarung und investiven Vorhaben								
612000	910000	Verrechn. zw. operativer Gebarung und Projekten				15.263,97	0,00	15.263,97
2	3701	Einzahlungen aus operativer Gebarung für investive Vorhaben				15.263,97	0,00	15.263,97
1	370	Einzahlungen aus operativer Gebarung für investive Vorhaben				15.263,97	0,00	15.263,97
612000	910000	Verrechn. zw. operativer Gebarung und Projekten				15.263,97	0,00	15.263,97
2	3801	Auszahlungen aus operativer Gebarung für investive Vorhaben				15.263,97	0,00	15.263,97
1	380	Auszahlungen aus operativer Gebarung für investive Vorhaben				15.263,97	0,00	15.263,97
SA	SA51	Saldo Geldfluss aus operativer Gebarung für invest. Vorhaben				0,00	0,00	0,00
UA 612		Gemeindestraßen						
UA 612	SA0/SA1	(0) Nettoergeb. (21-22) / SA (1) Geldfluss op. Geb. (31-32)	-1.607.904,43	-1.081.300,00	-526.604,43	-294.377,15	-357.600,00	63.222,85
UA 612	SA00	Nettoergebnis nach Zuweisung und Entnahmen von HH-Rücklagen	-1.498.783,70	-791.900,00	-706.883,70			
UA 612	SA2	Saldo (2) Geldfluss aus der Investiven Gebarung (33-34)				37.176,56	0,00	37.176,56
UA 612	SA3	Saldo (3) Nettofinanzierungssaldo (SA1+SA2)				-257.200,59	-357.600,00	100.399,41
UA 612	SA4	Saldo (4) Geldfluss aus der Finanzierungstätigkeit (35-36)				0,00	0,00	0,00
UA 612	SA5	Saldo (5) Geldfluss aus VA-wirksamer Gebarung (SA3+SA4)				-257.200,59	-357.600,00	100.399,41

Rechnungsabschluss 2021
Detailnachweis RA / 616 Sonstige Straßen und Wege - interne Vergütungen enthalten

Fonds	Konto	Bezeichnung	ERA 2021	EVA 2021	Differenz	FRA 2021	FVA 2021	Differenz
Fonds 616000		Sonstige Straßen und Wege						
Operative Gebarung								
SU 21/31		Summe Erträge / Einzahlungen operative Gebarung	0,00	0,00	0,00	0,00	0,00	0,00
616000	611000	Instandhaltung von Straßenbauten	0,00	3.000,00	-3.000,00	0,00	3.000,00	-3.000,00
2	2224/3224	Instandhaltung / Auszahlungen für Instandhaltung	0,00	3.000,00	-3.000,00	0,00	3.000,00	-3.000,00
616000	728000	Entgelte für sonstige Leistungen	0,00	16.000,00	-16.000,00	0,00	16.000,00	-16.000,00
2	2225/3225	Sonstiger Sachaufwand / Sonstige Auszahl. aus Sachaufwand	0,00	16.000,00	-16.000,00	0,00	16.000,00	-16.000,00
616000	680200	Planm. Afa Grundstückseinrichtungen/Infrastruktur	496,41	0,00	496,41	0,00	0,00	0,00
2	2226/3226	Nicht finanz.wirks. Sachaufw. / Ausz. Inanspruchn.Haftungen	496,41	0,00	496,41	0,00	0,00	0,00
1	222/322	Sachaufwand / Auszahlungen aus Sachaufwand (o.Transferaufw.)	496,41	19.000,00	-18.503,59	0,00	19.000,00	-19.000,00
616000	777000	Kapitaltransfers an priv. Organisationen o. Erw.	0,00	4.000,00	-4.000,00	0,00	0,00	0,00
616000	778000	Kapitaltransfers an private Haushalte	6.751,18	9.000,00	-2.248,82	0,00	0,00	0,00
2	2234/3234	Transferaufwand / -zahlungen an Haush. & Org.o.Erwerbschar.	6.751,18	13.000,00	-6.248,82	0,00	0,00	0,00
1	223/323	Transferaufwand (lfd. u.KTs) / Auszahl. Transfers (ohne KTs)	6.751,18	13.000,00	-6.248,82	0,00	0,00	0,00
SU 22/32		Summe Aufwendungen / Auszahlungen operative Gebarung	7.247,59	32.000,00	-24.752,41	0,00	19.000,00	-19.000,00
SA SA0/SA1		(0) Nettoergeb. (21-22) / SA (1) Geldfluss op. Geb. (31-32)	-7.247,59	-32.000,00	24.752,41	0,00	-19.000,00	19.000,00
SA SA0R		Saldo Haushaltsrücklagen	0,00	0,00	0,00			
SA SA00		Nettoergebnis nach Zuweisung und Entnahmen von HH-Rücklagen	-7.247,59	-32.000,00	24.752,41			
Investive Gebarung								
SU 33		Summe Einzahlungen investive Gebarung				0,00	0,00	0,00
616000	777000	Kapitaltransfers an priv. Organisationen o. Erw.				0,00	4.000,00	-4.000,00
616000	778000	Kapitaltransfers an private Haushalte				6.751,18	9.000,00	-2.248,82
2	3434	Kapitaltransferzahl. an Haush. und Org. o. Erwerbscharakter				6.751,18	13.000,00	-6.248,82
1	343	Auszahlungen aus Kapitaltransfers				6.751,18	13.000,00	-6.248,82
SU 34		Summe Auszahlungen investive Gebarung				6.751,18	13.000,00	-6.248,82

Rechnungsabschluss 2021
Detailnachweis RA / 616 Sonstige Straßen und Wege - interne Vergütungen enthalten

Fonds	Konto	Bezeichnung	ERA 2021	EVA 2021	Differenz	FRA 2021	FVA 2021	Differenz
SA	SA2	Saldo (2) Geldfluss aus der Investiven Gebarung (33-34)				-6.751,18	-13.000,00	6.248,82
SA	SA3	Saldo (3) Nettofinanzierungssaldo (SA1+SA2)				-6.751,18	-32.000,00	25.248,82
Finanzierungstätigkeit								
SU	35	Summe Einzahlungen aus der Finanzierungstätigkeit				0,00	0,00	0,00
SU	36	Summe Auszahlungen aus der Finanzierungstätigkeit				0,00	0,00	0,00
SA	SA4	Saldo (4) Geldfluss aus der Finanzierungstätigkeit (35-36)				0,00	0,00	0,00
SA	SA5	Saldo (5) Geldfluss aus VA-wirksamer Gebarung (SA3+SA4)				-6.751,18	-32.000,00	25.248,82
Verrechnung zw. operativer Gebarung und investiven Vorhaben								
SA	SA51	Saldo Geldfluss aus operativer Gebarung für invest. Vorhaben				0,00	0,00	0,00
UA 616 Sonstige Straßen und Wege								
UA 616	SA0/SA1	(0) Nettoergeb. (21-22) / SA (1) Geldfluss op. Geb. (31-32)	-7.247,59	-32.000,00	24.752,41	0,00	-19.000,00	19.000,00
UA 616	SA00	Nettoergebnis nach Zuweisung und Entnahmen von HH-Rücklagen	-7.247,59	-32.000,00	24.752,41			
UA 616	SA2	Saldo (2) Geldfluss aus der Investiven Gebarung (33-34)				-6.751,18	-13.000,00	6.248,82
UA 616	SA3	Saldo (3) Nettofinanzierungssaldo (SA1+SA2)				-6.751,18	-32.000,00	25.248,82
UA 616	SA4	Saldo (4) Geldfluss aus der Finanzierungstätigkeit (35-36)				0,00	0,00	0,00
UA 616	SA5	Saldo (5) Geldfluss aus VA-wirksamer Gebarung (SA3+SA4)				-6.751,18	-32.000,00	25.248,82
A 61 Straßenbau								
A 61	SA0/SA1	(0) Nettoergeb. (21-22) / SA (1) Geldfluss op. Geb. (31-32)	-1.742.084,88	-1.113.300,00	-628.784,88	-294.377,15	-376.600,00	82.222,85
A 61	SA00	Nettoergebnis nach Zuweisung und Entnahmen von HH-Rücklagen	-1.608.060,11	-823.900,00	-784.160,11			
A 61	SA2	Saldo (2) Geldfluss aus der Investiven Gebarung (33-34)				30.425,38	-13.000,00	43.425,38
A 61	SA3	Saldo (3) Nettofinanzierungssaldo (SA1+SA2)				-263.951,77	-389.600,00	125.648,23
A 61	SA4	Saldo (4) Geldfluss aus der Finanzierungstätigkeit (35-36)				0,00	0,00	0,00
A 61	SA5	Saldo (5) Geldfluss aus VA-wirksamer Gebarung (SA3+SA4)				-263.951,77	-389.600,00	125.648,23
A 61	SA51	Saldo Geldfluss aus operativer Gebarung für invest. Vorhaben				0,00	0,00	0,00

Rechnungsabschluss 2021
Detailnachweis RA / 620 Förderung der Wasserversorgung - interne Vergütungen enthalten

Fonds	Konto	Bezeichnung	ERA 2021	EVA 2021	Differenz	FRA 2021	FVA 2021	Differenz
Fonds 620000		Förderung der Wasserversorgung						
Operative Gebarung								
SU 21/31		Summe Erträge / Einzahlungen operative Gebarung	0,00	0,00	0,00	0,00	0,00	0,00
620000	728000	Entgelte für sonstige Leistungen	0,00	14.500,00	-14.500,00	0,00	14.500,00	-14.500,00
2	2225/3225	Sonstiger Sachaufwand / Sonstige Auszahl. aus Sachaufwand	0,00	14.500,00	-14.500,00	0,00	14.500,00	-14.500,00
1	222/322	Sachaufwand / Auszahlungen aus Sachaufwand (o.Transferaufw.)	0,00	14.500,00	-14.500,00	0,00	14.500,00	-14.500,00
620000	777000	Kapitaltransfers an priv. Organisationen o. Erw.	0,00	4.000,00	-4.000,00	0,00	0,00	0,00
620000	778000	Kapitaltransfers an private Haushalte	0,00	4.000,00	-4.000,00	0,00	0,00	0,00
2	2234/3234	Transferaufwand / -zahlungen an Haush. & Org.o.Erwerbschar.	0,00	8.000,00	-8.000,00	0,00	0,00	0,00
1	223/323	Transferaufwand (lfd. u.KTs) / Auszahl. Transfers (ohne KTs)	0,00	8.000,00	-8.000,00	0,00	0,00	0,00
SU 22/32		Summe Aufwendungen / Auszahlungen operative Gebarung	0,00	22.500,00	-22.500,00	0,00	14.500,00	-14.500,00
SA SA0/SA1		(0) Nettoergeb. (21-22) / SA (1) Geldfluss op. Geb. (31-32)	0,00	-22.500,00	22.500,00	0,00	-14.500,00	14.500,00
SA SA0R		Saldo Haushaltsrücklagen	0,00	0,00	0,00			
SA SA00		Nettoergebnis nach Zuweisung und Entnahmen von HH-Rücklagen	0,00	-22.500,00	22.500,00			
Investive Gebarung								
SU 33		Summe Einzahlungen investive Gebarung				0,00	0,00	0,00
620000	777000	Kapitaltransfers an priv. Organisationen o. Erw.				0,00	4.000,00	-4.000,00
620000	778000	Kapitaltransfers an private Haushalte				0,00	4.000,00	-4.000,00
2	3434	Kapitaltransferzahl. an Haush. und Org. o. Erwerbscharakter				0,00	8.000,00	-8.000,00
1	343	Auszahlungen aus Kapitaltransfers				0,00	8.000,00	-8.000,00
SU 34		Summe Auszahlungen investive Gebarung				0,00	8.000,00	-8.000,00
SA SA2		Saldo (2) Geldfluss aus der Investiven Gebarung (33-34)				0,00	-8.000,00	8.000,00
SA SA3		Saldo (3) Nettofinanzierungssaldo (SA1+SA2)				0,00	-22.500,00	22.500,00
Finanzierungstätigkeit								
SU 35		Summe Einzahlungen aus der Finanzierungstätigkeit				0,00	0,00	0,00

Rechnungsabschluss 2021

Detailnachweis RA / 620 Förderung der Wasserversorgung - interne Vergütungen enthalten

Fonds	Konto	Bezeichnung	ERA 2021	EVA 2021	Differenz	FRA 2021	FVA 2021	Differenz
SU	36	Summe Auszahlungen aus der Finanzierungstätigkeit				0,00	0,00	0,00
SA	SA4	Saldo (4) Geldfluss aus der Finanzierungstätigkeit (35-36)				0,00	0,00	0,00
SA	SA5	Saldo (5) Geldfluss aus VA-wirksamer Gebarung (SA3+SA4)				0,00	-22.500,00	22.500,00
Verrechnung zw. operativer Gebarung und investiven Vorhaben								
SA	SA51	Saldo Geldfluss aus operativer Gebarung für invest. Vorhaben				0,00	0,00	0,00
UA 620		Förderung der Wasserversorgung						
UA 620	SA0/SA1	(0) Nettoergeb. (21-22) / SA (1) Geldfluss op. Geb. (31-32)	0,00	-22.500,00	22.500,00	0,00	-14.500,00	14.500,00
UA 620	SA00	Nettoergebnis nach Zuweisung und Entnahmen von HH-Rücklagen	0,00	-22.500,00	22.500,00			
UA 620	SA2	Saldo (2) Geldfluss aus der Investiven Gebarung (33-34)				0,00	-8.000,00	8.000,00
UA 620	SA3	Saldo (3) Nettofinanzierungssaldo (SA1+SA2)				0,00	-22.500,00	22.500,00
UA 620	SA4	Saldo (4) Geldfluss aus der Finanzierungstätigkeit (35-36)				0,00	0,00	0,00
UA 620	SA5	Saldo (5) Geldfluss aus VA-wirksamer Gebarung (SA3+SA4)				0,00	-22.500,00	22.500,00

Rechnungsabschluss 2021

Detailnachweis RA / 621 Förderung der Abwasserbeseitigung - interne Vergütungen enthalten

Fonds	Konto	Bezeichnung	ERA 2021	EVA 2021	Differenz	FRA 2021	FVA 2021	Differenz
Fonds 621000		Förderung der Abwasserbeseitigung						
Operative Gebarung								
SU 21/31		Summe Erträge / Einzahlungen operative Gebarung	0,00	0,00	0,00	0,00	0,00	0,00
621000	777000	Kapitaltransfers an priv. Organisationen o. Erw.	0,00	2.000,00	-2.000,00	0,00	0,00	0,00
621000	778000	Kapitaltransfers an private Haushalte	0,00	2.000,00	-2.000,00	0,00	0,00	0,00
2	2234/3234	Transferaufwand / -zahlungen an Haush. & Org.o.Erwerbschar.	0,00	4.000,00	-4.000,00	0,00	0,00	0,00
1	223/323	Transferaufwand (lfd. u.KTs) / Auszahl. Transfers (ohne KTs)	0,00	4.000,00	-4.000,00	0,00	0,00	0,00
SU 22/32		Summe Aufwendungen / Auszahlungen operative Gebarung	0,00	4.000,00	-4.000,00	0,00	0,00	0,00
SA SA0/SA1		(0) Nettoergeb. (21-22) / SA (1) Geldfluss op. Geb. (31-32)	0,00	-4.000,00	4.000,00	0,00	0,00	0,00
SA SA0R		Saldo Haushaltsrücklagen	0,00	0,00	0,00			
SA SA00		Nettoergebnis nach Zuweisung und Entnahmen von HH-Rücklagen	0,00	-4.000,00	4.000,00			
Investive Gebarung								
SU 33		Summe Einzahlungen investive Gebarung				0,00	0,00	0,00
621000	777000	Kapitaltransfers an priv. Organisationen o. Erw.				0,00	2.000,00	-2.000,00
621000	778000	Kapitaltransfers an private Haushalte				0,00	2.000,00	-2.000,00
2	3434	Kapitaltransferzahl. an Haush. und Org. o. Erwerbscharakter				0,00	4.000,00	-4.000,00
1	343	Auszahlungen aus Kapitaltransfers				0,00	4.000,00	-4.000,00
SU 34		Summe Auszahlungen investive Gebarung				0,00	4.000,00	-4.000,00
SA SA2		Saldo (2) Geldfluss aus der Investiven Gebarung (33-34)				0,00	-4.000,00	4.000,00
SA SA3		Saldo (3) Nettofinanzierungssaldo (SA1+SA2)				0,00	-4.000,00	4.000,00
Finanzierungstätigkeit								
SU 35		Summe Einzahlungen aus der Finanzierungstätigkeit				0,00	0,00	0,00
SU 36		Summe Auszahlungen aus der Finanzierungstätigkeit				0,00	0,00	0,00
SA SA4		Saldo (4) Geldfluss aus der Finanzierungstätigkeit (35-36)				0,00	0,00	0,00
SA SA5		Saldo (5) Geldfluss aus VA-wirksamer Gebarung (SA3+SA4)				0,00	-4.000,00	4.000,00

Rechnungsabschluss 2021
Detailnachweis RA / 621 Förderung der Abwasserbeseitigung - interne Vergütungen enthalten

Fonds	Konto	Bezeichnung	ERA 2021	EVA 2021	Differenz	FRA 2021	FVA 2021	Differenz
Verrechnung zw. operativer Gebarung und investiven Vorhaben								
SA	SA51	Saldo Geldfluss aus operativer Gebarung für invest. Vorhaben				0,00	0,00	0,00
UA 621		Förderung der Abwasserbeseitigung						
UA 621	SA0/SA1	(0) Nettoergeb. (21-22) / SA (1) Geldfluss op. Geb. (31-32)	0,00	-4.000,00	4.000,00	0,00	0,00	0,00
UA 621	SA00	Nettoergebnis nach Zuweisung und Entnahmen von HH-Rücklagen	0,00	-4.000,00	4.000,00			
UA 621	SA2	Saldo (2) Geldfluss aus der Investiven Gebarung (33-34)				0,00	-4.000,00	4.000,00
UA 621	SA3	Saldo (3) Nettofinanzierungssaldo (SA1+SA2)				0,00	-4.000,00	4.000,00
UA 621	SA4	Saldo (4) Geldfluss aus der Finanzierungstätigkeit (35-36)				0,00	0,00	0,00
UA 621	SA5	Saldo (5) Geldfluss aus VA-wirksamer Gebarung (SA3+SA4)				0,00	-4.000,00	4.000,00
A 62		Allgemeiner Wasserbau						
A 62	SA0/SA1	(0) Nettoergeb. (21-22) / SA (1) Geldfluss op. Geb. (31-32)	0,00	-26.500,00	26.500,00	0,00	-14.500,00	14.500,00
A 62	SA00	Nettoergebnis nach Zuweisung und Entnahmen von HH-Rücklagen	0,00	-26.500,00	26.500,00			
A 62	SA2	Saldo (2) Geldfluss aus der Investiven Gebarung (33-34)				0,00	-12.000,00	12.000,00
A 62	SA3	Saldo (3) Nettofinanzierungssaldo (SA1+SA2)				0,00	-26.500,00	26.500,00
A 62	SA4	Saldo (4) Geldfluss aus der Finanzierungstätigkeit (35-36)				0,00	0,00	0,00
A 62	SA5	Saldo (5) Geldfluss aus VA-wirksamer Gebarung (SA3+SA4)				0,00	-26.500,00	26.500,00
A 62	SA51	Saldo Geldfluss aus operativer Gebarung für invest. Vorhaben				0,00	0,00	0,00

Rechnungsabschluss 2021

Detailnachweis RA / 639 Sonstige Einrichtungen und Maßnahmen - interne Vergütungen enthalten

Fonds	Konto	Bezeichnung	ERA 2021	EVA 2021	Differenz	FRA 2021	FVA 2021	Differenz
Fonds 639000		Schutzwasserbau sonst. Einricht./Maßn.						
Operative Gebarung								
639000	871000	Kapitaltransf. vom Land aus Bedarfszuweisungsmitt.	0,00	75.000,00	-75.000,00	0,00	75.000,00	-75.000,00
2	2121/3121	Transferertrag / -zahlungen von Trägern des öffentl. Rechts	0,00	75.000,00	-75.000,00	0,00	75.000,00	-75.000,00
639000	813000	Erträge a. d. Aufl. v. Investitionsz. (Kapitaltr.)	1.300,00	0,00	1.300,00	0,00	0,00	0,00
2	2127	Nicht finanzierungswirksamer Transferertrag	1.300,00	0,00	1.300,00	0,00	0,00	0,00
1	212/312	Erträge aus Transfers / Einzahl. aus Transfers (ohne KTs)	1.300,00	75.000,00	-73.700,00	0,00	75.000,00	-75.000,00
639000	823000	Sonstige Zinserträge	95,59	100,00	-4,41	95,59	100,00	-4,41
2	2131/3131	Erträge aus Zinsen / Einzahlungen aus Zinserträgen	95,59	100,00	-4,41	95,59	100,00	-4,41
1	213/313	Finanzerträge / Einzahlungen aus Finanzerträgen	95,59	100,00	-4,41	95,59	100,00	-4,41
SU	21/31	Summe Erträge / Einzahlungen operative Gebarung	1.395,59	75.100,00	-73.704,41	95,59	75.100,00	-75.004,41
639000	612000	Instandhaltung von Wasser- und Abwasseranlagen	11.391,91	50.000,00	-38.608,09	11.391,91	50.000,00	-38.608,09
2	2224/3224	Instandhaltung / Auszahlungen für Instandhaltung	11.391,91	50.000,00	-38.608,09	11.391,91	50.000,00	-38.608,09
639000	710000	Öffentliche Abgaben (ohne Gebühren gem. FAG)	23,90	100,00	-76,10	23,90	100,00	-76,10
639000	720009	Kostenbeiträge/-ersätze für Leistungen (Vergüt.)	6.629,00	900,00	5.729,00	6.629,00	900,00	5.729,00
639000	728000	Entgelte für sonstige Leistungen	400,80	7.000,00	-6.599,20	400,80	7.000,00	-6.599,20
2	2225/3225	Sonstiger Sachaufwand / Sonstige Auszahl. aus Sachaufwand	7.053,70	8.000,00	-946,30	7.053,70	8.000,00	-946,30
639000	680400	Planm. Afa Wasser/Abwasserbauten/Anlagen	3.373,82	0,00	3.373,82	0,00	0,00	0,00
2	2226/3226	Nicht finanz.wirks. Sachaufw. / Ausz. Inanspruchn.Haftungen	3.373,82	0,00	3.373,82	0,00	0,00	0,00
1	222/322	Sachaufwand / Auszahlungen aus Sachaufwand (o.Transferaufw.)	21.819,43	58.000,00	-36.180,57	18.445,61	58.000,00	-39.554,39
639000	764000	Entschädigungen	0,00	16.000,00	-16.000,00	0,00	16.000,00	-16.000,00
2	2234/3234	Transferaufwand / -zahlungen an Haush. & Org.o.Erwerbschar.	0,00	16.000,00	-16.000,00	0,00	16.000,00	-16.000,00
1	223/323	Transferaufwand (lfd. u.KTs) / Auszahl. Transfers (ohne KTs)	0,00	16.000,00	-16.000,00	0,00	16.000,00	-16.000,00
SU	22/32	Summe Aufwendungen / Auszahlungen operative Gebarung	21.819,43	74.000,00	-52.180,57	18.445,61	74.000,00	-55.554,39
SA	SA0/SA1	(0) Nettoergeb. (21-22) / SA (1) Geldfluss op. Geb. (31-32)	-20.423,84	1.100,00	-21.523,84	-18.350,02	1.100,00	-19.450,02
639000	894000	Entnahmen von zweckgebundenen Haushaltsrücklagen	0,00	308.300,00	-308.300,00			

Rechnungsabschluss 2021
Detailnachweis RA / 639 Sonstige Einrichtungen und Maßnahmen - interne Vergütungen enthalten

Fonds	Konto	Bezeichnung	ERA 2021	EVA 2021	Differenz	FRA 2021	FVA 2021	Differenz
639000	894900	Entnahmen von zweckgebundenen Rücklagen aus BZ	337,50	0,00	337,50			
2	2301	Entnahmen von Haushaltsrücklagen	337,50	308.300,00	-307.962,50			
1	230	Entnahmen von Haushaltsrücklagen	337,50	308.300,00	-307.962,50			
639000	794000	Zuweisung an zweckgebundene Haushaltsrücklagen	63,53	100,00	-36,47			
639000	794900	Zuweisung an zweckgebundene Rücklagen aus BZ	0,00	75.000,00	-75.000,00			
2	2401	Zuweisung an Haushaltsrücklagen	63,53	75.100,00	-75.036,47			
1	240	Zuweisung an Haushaltsrücklagen	63,53	75.100,00	-75.036,47			
SA SA0R		Saldo Haushaltsrücklagen	273,97	233.200,00	-232.926,03			
SA SA00		Nettoergebnis nach Zuweisung und Entnahmen von HH-Rücklagen	-20.149,87	234.300,00	-254.449,87			
Investive Gebarung								
SU 33		Summe Einzahlungen investive Gebarung				0,00	0,00	0,00
639000	060000	Im Bau befindliche Grundstückseinr.				676.610,31	1.224.600,00	-547.989,69
2	3412	Ausz. für den Erwerb von Grundstücken & Grundstückseinricht.				676.610,31	1.224.600,00	-547.989,69
1	341	Auszahlungen aus der Investitionstätigkeit				676.610,31	1.224.600,00	-547.989,69
639000	280000	Geleistete Anzahlungen für Anlagen				51.361,80	201.500,00	-150.138,20
2	3425	Auszahlungen von Vorschüssen und Anzahlungen				51.361,80	201.500,00	-150.138,20
1	342	Ausz. von gewährten Darlehen sowie gewährten Vorschüssen				51.361,80	201.500,00	-150.138,20
SU 34		Summe Auszahlungen investive Gebarung				727.972,11	1.426.100,00	-698.127,89
SA SA2		Saldo (2) Geldfluss aus der Investiven Gebarung (33-34)				-727.972,11	-1.426.100,00	698.127,89
SA SA3		Saldo (3) Nettofinanzierungssaldo (SA1+SA2)				-746.322,13	-1.425.000,00	678.677,87
Finanzierungstätigkeit								
SU 35		Summe Einzahlungen aus der Finanzierungstätigkeit				0,00	0,00	0,00
SU 36		Summe Auszahlungen aus der Finanzierungstätigkeit				0,00	0,00	0,00
SA SA4		Saldo (4) Geldfluss aus der Finanzierungstätigkeit (35-36)				0,00	0,00	0,00
SA SA5		Saldo (5) Geldfluss aus VA-wirksamer Gebarung (SA3+SA4)				-746.322,13	-1.425.000,00	678.677,87

Rechnungsabschluss 2021

Detailnachweis RA / 639 Sonstige Einrichtungen und Maßnahmen - interne Vergütungen enthalten

Fonds	Konto	Bezeichnung	ERA 2021	EVA 2021	Differenz	FRA 2021	FVA 2021	Differenz
Verrechnung zw. operativer Gebarung und investiven Vorhaben								
639000	910000	Verrechn. zw. operativer Gebarung und Projekten				727.972,11	756.800,00	-28.827,89
2	3701	Einzahlungen aus operativer Gebarung für investive Vorhaben				727.972,11	756.800,00	-28.827,89
1	370	Einzahlungen aus operativer Gebarung für investive Vorhaben				727.972,11	756.800,00	-28.827,89
639000	910000	Verrechn. zw. operativer Gebarung und Projekten				727.972,11	0,00	727.972,11
2	3801	Auszahlungen aus operativer Gebarung für investive Vorhaben				727.972,11	0,00	727.972,11
1	380	Auszahlungen aus operativer Gebarung für investive Vorhaben				727.972,11	0,00	727.972,11
SA	SA51	Saldo Geldfluss aus operativer Gebarung für invest. Vorhaben				0,00	756.800,00	-756.800,00
UA 639 Sonstige Einrichtungen und Maßnahmen								
UA 639	SA0/SA1	(0) Nettoergeb. (21-22) / SA (1) Geldfluss op. Geb. (31-32)	-20.423,84	1.100,00	-21.523,84	-18.350,02	1.100,00	-19.450,02
UA 639	SA00	Nettoergebnis nach Zuweisung und Entnahmen von HH-Rücklagen	-20.149,87	234.300,00	-254.449,87			
UA 639	SA2	Saldo (2) Geldfluss aus der Investiven Gebarung (33-34)				-727.972,11	-1.426.100,00	698.127,89
UA 639	SA3	Saldo (3) Nettofinanzierungssaldo (SA1+SA2)				-746.322,13	-1.425.000,00	678.677,87
UA 639	SA4	Saldo (4) Geldfluss aus der Finanzierungstätigkeit (35-36)				0,00	0,00	0,00
UA 639	SA5	Saldo (5) Geldfluss aus VA-wirksamer Gebarung (SA3+SA4)				-746.322,13	-1.425.000,00	678.677,87
A 63 Schutzwasserbau								
A 63	SA0/SA1	(0) Nettoergeb. (21-22) / SA (1) Geldfluss op. Geb. (31-32)	-20.423,84	1.100,00	-21.523,84	-18.350,02	1.100,00	-19.450,02
A 63	SA00	Nettoergebnis nach Zuweisung und Entnahmen von HH-Rücklagen	-20.149,87	234.300,00	-254.449,87			
A 63	SA2	Saldo (2) Geldfluss aus der Investiven Gebarung (33-34)				-727.972,11	-1.426.100,00	698.127,89
A 63	SA3	Saldo (3) Nettofinanzierungssaldo (SA1+SA2)				-746.322,13	-1.425.000,00	678.677,87
A 63	SA4	Saldo (4) Geldfluss aus der Finanzierungstätigkeit (35-36)				0,00	0,00	0,00
A 63	SA5	Saldo (5) Geldfluss aus VA-wirksamer Gebarung (SA3+SA4)				-746.322,13	-1.425.000,00	678.677,87
A 63	SA51	Saldo Geldfluss aus operativer Gebarung für invest. Vorhaben				0,00	756.800,00	-756.800,00

Rechnungsabschluss 2021

Detailnachweis RA / 640 Einrichtungen und Maßnahmen nach der Straßenverkehrsordnung - interne Vergütungen enthalten

Fonds	Konto	Bezeichnung	ERA 2021	EVA 2021	Differenz	FRA 2021	FVA 2021	Differenz
Fonds 640000		Straßenverkehr Einricht./Maßn. nach StVO						
Operative Gebarung								
SU 21/31		Summe Erträge / Einzahlungen operative Gebarung	0,00	0,00	0,00	0,00	0,00	0,00
640000	400000	Geringwertige Wirtschaftsgüter	3.952,56	10.000,00	-6.047,44	4.130,16	10.000,00	-5.869,84
2	2221/3221	Gebrauchs- und Verbrauchsgüter, Handelswaren / Auszahlungen	3.952,56	10.000,00	-6.047,44	4.130,16	10.000,00	-5.869,84
640000	728000	Entgelte für sonstige Leistungen	1.291,67	6.000,00	-4.708,33	1.291,67	6.000,00	-4.708,33
2	2225/3225	Sonstiger Sachaufwand / Sonstige Auszahl. aus Sachaufwand	1.291,67	6.000,00	-4.708,33	1.291,67	6.000,00	-4.708,33
1	222/322	Sachaufwand / Auszahlungen aus Sachaufwand (o.Transferaufw.)	5.244,23	16.000,00	-10.755,77	5.421,83	16.000,00	-10.578,17
SU 22/32		Summe Aufwendungen / Auszahlungen operative Gebarung	5.244,23	16.000,00	-10.755,77	5.421,83	16.000,00	-10.578,17
SA SA0/SA1		(0) Nettoergeb. (21-22) / SA (1) Geldfluss op. Geb. (31-32)	-5.244,23	-16.000,00	10.755,77	-5.421,83	-16.000,00	10.578,17
SA SA0R		Saldo Haushaltsrücklagen	0,00	0,00	0,00			
SA SA00		Nettoergebnis nach Zuweisung und Entnahmen von HH-Rücklagen	-5.244,23	-16.000,00	10.755,77			
Investive Gebarung								
SU 33		Summe Einzahlungen investive Gebarung				0,00	0,00	0,00
SU 34		Summe Auszahlungen investive Gebarung				0,00	0,00	0,00
SA SA2		Saldo (2) Geldfluss aus der Investiven Gebarung (33-34)				0,00	0,00	0,00
SA SA3		Saldo (3) Nettofinanzierungssaldo (SA1+SA2)				-5.421,83	-16.000,00	10.578,17
Finanzierungstätigkeit								
SU 35		Summe Einzahlungen aus der Finanzierungstätigkeit				0,00	0,00	0,00
SU 36		Summe Auszahlungen aus der Finanzierungstätigkeit				0,00	0,00	0,00
SA SA4		Saldo (4) Geldfluss aus der Finanzierungstätigkeit (35-36)				0,00	0,00	0,00
SA SA5		Saldo (5) Geldfluss aus VA-wirksamer Gebarung (SA3+SA4)				-5.421,83	-16.000,00	10.578,17
Verrechnung zw. operativer Gebarung und investiven Vorhaben								
SA SA51		Saldo Geldfluss aus operativer Gebarung für invest. Vorhaben				0,00	0,00	0,00

Rechnungsabschluss 2021

Detailnachweis RA / 640 Einrichtungen und Maßnahmen nach der Straßenverkehrsordnung - interne Vergütungen enthalten

Fonds	Konto	Bezeichnung	ERA 2021	EVA 2021	Differenz	FRA 2021	FVA 2021	Differenz
UA 640		Einrichtungen und Maßnahmen nach der Straßenverkehrsordnung						
UA 640	SA0/SA1	(0) Nettoergeb. (21-22) / SA (1) Geldfluss op. Geb. (31-32)	-5.244,23	-16.000,00	10.755,77	-5.421,83	-16.000,00	10.578,17
UA 640	SA00	Nettoergebnis nach Zuweisung und Entnahmen von HH-Rücklagen	-5.244,23	-16.000,00	10.755,77			
UA 640	SA2	Saldo (2) Geldfluss aus der Investiven Gebarung (33-34)				0,00	0,00	0,00
UA 640	SA3	Saldo (3) Nettofinanzierungssaldo (SA1+SA2)				-5.421,83	-16.000,00	10.578,17
UA 640	SA4	Saldo (4) Geldfluss aus der Finanzierungstätigkeit (35-36)				0,00	0,00	0,00
UA 640	SA5	Saldo (5) Geldfluss aus VA-wirksamer Gebarung (SA3+SA4)				-5.421,83	-16.000,00	10.578,17

Rechnungsabschluss 2021
Detailnachweis RA / 649 Sonstige Einrichtungen und Maßnahmen - interne Vergütungen enthalten

Fonds	Konto	Bezeichnung	ERA 2021	EVA 2021	Differenz	FRA 2021	FVA 2021	Differenz
Fonds 649000		Straßenverkehr sonst. Einricht./Maßn.						
Operative Gebarung								
SU 21/31		Summe Erträge / Einzahlungen operative Gebarung	0,00	0,00	0,00	0,00	0,00	0,00
649000	680300	Planm. Afa Gebäude/Bauten	14.458,80	0,00	14.458,80	0,00	0,00	0,00
2	2226/3226	Nicht finanz.wirks. Sachaufw. / Ausz. Inanspruchn.Haftungen	14.458,80	0,00	14.458,80	0,00	0,00	0,00
1	222/322	Sachaufwand / Auszahlungen aus Sachaufwand (o.Transferaufw.)	14.458,80	0,00	14.458,80	0,00	0,00	0,00
SU 22/32		Summe Aufwendungen / Auszahlungen operative Gebarung	14.458,80	0,00	14.458,80	0,00	0,00	0,00
SA SA0/SA1		(0) Nettoergeb. (21-22) / SA (1) Geldfluss op. Geb. (31-32)	-14.458,80	0,00	-14.458,80	0,00	0,00	0,00
SA SA0R		Saldo Haushaltsrücklagen	0,00	0,00	0,00			
SA SA00		Nettoergebnis nach Zuweisung und Entnahmen von HH-Rücklagen	-14.458,80	0,00	-14.458,80			
Investive Gebarung								
649000	300000	KTZ von Bund/Bundesfonds/-kammern				0,00	300.000,00	-300.000,00
649000	301100	KTZ von Land - Baukostenzuschüsse				0,00	150.000,00	-150.000,00
2	3331	Kapitaltransferzahlungen von Trägern des öffentlichen Rechts				0,00	450.000,00	-450.000,00
1	333	Einzahlungen aus Kapitaltransfers				0,00	450.000,00	-450.000,00
SU 33		Summe Einzahlungen investive Gebarung				0,00	450.000,00	-450.000,00
649000	001000	Unbebaute Grundstücke				0,00	12.800,00	-12.800,00
649000	060000	Im Bau befindliche Grundstückseinr.				0,00	791.800,00	-791.800,00
2	3412	Ausz. für den Erwerb von Grundstücken & Grundstückseinricht.				0,00	804.600,00	-804.600,00
1	341	Auszahlungen aus der Investitionstätigkeit				0,00	804.600,00	-804.600,00
SU 34		Summe Auszahlungen investive Gebarung				0,00	804.600,00	-804.600,00
SA SA2		Saldo (2) Geldfluss aus der Investiven Gebarung (33-34)				0,00	-354.600,00	354.600,00
SA SA3		Saldo (3) Nettofinanzierungssaldo (SA1+SA2)				0,00	-354.600,00	354.600,00
Finanzierungstätigkeit								
SU 35		Summe Einzahlungen aus der Finanzierungstätigkeit				0,00	0,00	0,00

Rechnungsabschluss 2021

Detailnachweis RA / 649 Sonstige Einrichtungen und Maßnahmen - interne Vergütungen enthalten

Fonds	Konto	Bezeichnung	ERA 2021	EVA 2021	Differenz	FRA 2021	FVA 2021	Differenz
SU	36	Summe Auszahlungen aus der Finanzierungstätigkeit				0,00	0,00	0,00
SA	SA4	Saldo (4) Geldfluss aus der Finanzierungstätigkeit (35-36)				0,00	0,00	0,00
SA	SA5	Saldo (5) Geldfluss aus VA-wirksamer Gebarung (SA3+SA4)				0,00	-354.600,00	354.600,00
Verrechnung zw. operativer Gebarung und investiven Vorhaben								
649000	910000	Verrechn. zw. operativer Gebarung und Projekten				56.571,83	354.600,00	-298.028,17
2	3701	Einzahlungen aus operativer Gebarung für investive Vorhaben				56.571,83	354.600,00	-298.028,17
1	370	Einzahlungen aus operativer Gebarung für investive Vorhaben				56.571,83	354.600,00	-298.028,17
649000	910000	Verrechn. zw. operativer Gebarung und Projekten				56.571,83	0,00	56.571,83
2	3801	Auszahlungen aus operativer Gebarung für investive Vorhaben				56.571,83	0,00	56.571,83
1	380	Auszahlungen aus operativer Gebarung für investive Vorhaben				56.571,83	0,00	56.571,83
SA	SA51	Saldo Geldfluss aus operativer Gebarung für invest. Vorhaben				0,00	354.600,00	-354.600,00
UA 649		Sonstige Einrichtungen und Maßnahmen						
UA 649	SA0/SA1	(0) Nettoergeb. (21-22) / SA (1) Geldfluss op. Geb. (31-32)	-14.458,80	0,00	-14.458,80	0,00	0,00	0,00
UA 649	SA00	Nettoergebnis nach Zuweisung und Entnahmen von HH-Rücklagen	-14.458,80	0,00	-14.458,80			
UA 649	SA2	Saldo (2) Geldfluss aus der Investiven Gebarung (33-34)				0,00	-354.600,00	354.600,00
UA 649	SA3	Saldo (3) Nettofinanzierungssaldo (SA1+SA2)				0,00	-354.600,00	354.600,00
UA 649	SA4	Saldo (4) Geldfluss aus der Finanzierungstätigkeit (35-36)				0,00	0,00	0,00
UA 649	SA5	Saldo (5) Geldfluss aus VA-wirksamer Gebarung (SA3+SA4)				0,00	-354.600,00	354.600,00

Rechnungsabschluss 2021

Detailnachweis RA / 649 Sonstige Einrichtungen und Maßnahmen - interne Vergütungen enthalten

Fonds	Konto	Bezeichnung	ERA 2021	EVA 2021	Differenz	FRA 2021	FVA 2021	Differenz
A 64		Straßenverkehr						
A 64	SA0/SA1	(0) Nettoergeb. (21-22) / SA (1) Geldfluss op. Geb. (31-32)	-19.703,03	-16.000,00	-3.703,03	-5.421,83	-16.000,00	10.578,17
A 64	SA00	Nettoergebnis nach Zuweisung und Entnahmen von HH-Rücklagen	-19.703,03	-16.000,00	-3.703,03			
A 64	SA2	Saldo (2) Geldfluss aus der Investiven Gebarung (33-34)				0,00	-354.600,00	354.600,00
A 64	SA3	Saldo (3) Nettofinanzierungssaldo (SA1+SA2)				-5.421,83	-370.600,00	365.178,17
A 64	SA4	Saldo (4) Geldfluss aus der Finanzierungstätigkeit (35-36)				0,00	0,00	0,00
A 64	SA5	Saldo (5) Geldfluss aus VA-wirksamer Gebarung (SA3+SA4)				-5.421,83	-370.600,00	365.178,17
A 64	SA51	Saldo Geldfluss aus operativer Gebarung für invest. Vorhaben				0,00	354.600,00	-354.600,00

Rechnungsabschluss 2021

Detailnachweis RA / 680 Post- und Telekommunikationsdienste - interne Vergütungen enthalten

Fonds	Konto	Bezeichnung	ERA 2021	EVA 2021	Differenz	FRA 2021	FVA 2021	Differenz
Fonds 680000		Post- und Telekommunikationsdienste						
Operative Gebarung								
SU	21/31	Summe Erträge / Einzahlungen operative Gebarung	0,00	0,00	0,00	0,00	0,00	0,00
680000	728000	Entgelte für sonstige Leistungen	0,00	31.200,00	-31.200,00	0,00	31.200,00	-31.200,00
2	2225/3225	Sonstiger Sachaufwand / Sonstige Auszahl. aus Sachaufwand	0,00	31.200,00	-31.200,00	0,00	31.200,00	-31.200,00
1	222/322	Sachaufwand / Auszahlungen aus Sachaufwand (o.Transferaufw.)	0,00	31.200,00	-31.200,00	0,00	31.200,00	-31.200,00
SU	22/32	Summe Aufwendungen / Auszahlungen operative Gebarung	0,00	31.200,00	-31.200,00	0,00	31.200,00	-31.200,00
SA	SA0/SA1	(0) Nettoergeb. (21-22) / SA (1) Geldfluss op. Geb. (31-32)	0,00	-31.200,00	31.200,00	0,00	-31.200,00	31.200,00
SA	SA0R	Saldo Haushaltsrücklagen	0,00	0,00	0,00			
SA	SA00	Nettoergebnis nach Zuweisung und Entnahmen von HH-Rücklagen	0,00	-31.200,00	31.200,00			
Investive Gebarung								
SU	33	Summe Einzahlungen investive Gebarung				0,00	0,00	0,00
SU	34	Summe Auszahlungen investive Gebarung				0,00	0,00	0,00
SA	SA2	Saldo (2) Geldfluss aus der Investiven Gebarung (33-34)				0,00	0,00	0,00
SA	SA3	Saldo (3) Nettofinanzierungssaldo (SA1+SA2)				0,00	-31.200,00	31.200,00
Finanzierungstätigkeit								
SU	35	Summe Einzahlungen aus der Finanzierungstätigkeit				0,00	0,00	0,00
SU	36	Summe Auszahlungen aus der Finanzierungstätigkeit				0,00	0,00	0,00
SA	SA4	Saldo (4) Geldfluss aus der Finanzierungstätigkeit (35-36)				0,00	0,00	0,00
SA	SA5	Saldo (5) Geldfluss aus VA-wirksamer Gebarung (SA3+SA4)				0,00	-31.200,00	31.200,00
Verrechnung zw. operativer Gebarung und investiven Vorhaben								
SA	SA51	Saldo Geldfluss aus operativer Gebarung für invest. Vorhaben				0,00	0,00	0,00

Rechnungsabschluss 2021

Detailnachweis RA / 680 Post- und Telekommunikationsdienste - interne Vergütungen enthalten

Fonds	Konto	Bezeichnung	ERA 2021	EVA 2021	Differenz	FRA 2021	FVA 2021	Differenz
UA 680		Post- und Telekommunikationsdienste						
UA 680	SA0/SA1	(0) Nettoergeb. (21-22) / SA (1) Geldfluss op. Geb. (31-32)	0,00	-31.200,00	31.200,00	0,00	-31.200,00	31.200,00
UA 680	SA00	Nettoergebnis nach Zuweisung und Entnahmen von HH-Rücklagen	0,00	-31.200,00	31.200,00			
UA 680	SA2	Saldo (2) Geldfluss aus der Investiven Gebarung (33-34)				0,00	0,00	0,00
UA 680	SA3	Saldo (3) Nettofinanzierungssaldo (SA1+SA2)				0,00	-31.200,00	31.200,00
UA 680	SA4	Saldo (4) Geldfluss aus der Finanzierungstätigkeit (35-36)				0,00	0,00	0,00
UA 680	SA5	Saldo (5) Geldfluss aus VA-wirksamer Gebarung (SA3+SA4)				0,00	-31.200,00	31.200,00
A 68		Post- und Telekommunikationsdienste						
A 68	SA0/SA1	(0) Nettoergeb. (21-22) / SA (1) Geldfluss op. Geb. (31-32)	0,00	-31.200,00	31.200,00	0,00	-31.200,00	31.200,00
A 68	SA00	Nettoergebnis nach Zuweisung und Entnahmen von HH-Rücklagen	0,00	-31.200,00	31.200,00			
A 68	SA2	Saldo (2) Geldfluss aus der Investiven Gebarung (33-34)				0,00	0,00	0,00
A 68	SA3	Saldo (3) Nettofinanzierungssaldo (SA1+SA2)				0,00	-31.200,00	31.200,00
A 68	SA4	Saldo (4) Geldfluss aus der Finanzierungstätigkeit (35-36)				0,00	0,00	0,00
A 68	SA5	Saldo (5) Geldfluss aus VA-wirksamer Gebarung (SA3+SA4)				0,00	-31.200,00	31.200,00
A 68	SA51	Saldo Geldfluss aus operativer Gebarung für invest. Vorhaben				0,00	0,00	0,00

Rechnungsabschluss 2021
Detailnachweis RA / 690 Verkehr, Sonstiges - interne Vergütungen enthalten

Fonds	Konto	Bezeichnung	ERA 2021	EVA 2021	Differenz	FRA 2021	FVA 2021	Differenz
Fonds 690000		Verkehr ÖV & MikroÖV						
Operative Gebarung								
690000	861100	Transfers vom Land	75.801,89	75.700,00	101,89	75.801,89	75.700,00	101,89
2	2121/3121	Transferertrag / -zahlungen von Trägern des öffentl. Rechts	75.801,89	75.700,00	101,89	75.801,89	75.700,00	101,89
690000	864100	Transfers v. Unternehmen u. Anderen (o. Finanzun.)	4.360,23	0,00	4.360,23	4.360,23	0,00	4.360,23
2	2123/3123	Transferertrag / -zahlungen von Untern. (mit Finanzuntern.)	4.360,23	0,00	4.360,23	4.360,23	0,00	4.360,23
1	212/312	Erträge aus Transfers / Einzahl. aus Transfers (ohne KTs)	80.162,12	75.700,00	4.462,12	80.162,12	75.700,00	4.462,12
SU	21/31	Summe Erträge / Einzahlungen operative Gebarung	80.162,12	75.700,00	4.462,12	80.162,12	75.700,00	4.462,12
690000	400000	Geringwertige Wirtschaftsgüter	0,00	1.000,00	-1.000,00	0,00	1.000,00	-1.000,00
2	2221/3221	Gebrauchs- und Verbrauchsgüter, Handelswaren / Auszahlungen	0,00	1.000,00	-1.000,00	0,00	1.000,00	-1.000,00
690000	700000	Miet- und Pachtaufwand	1.619,72	1.800,00	-180,28	1.619,72	1.800,00	-180,28
2	2223/3223	Leasing- und Mietaufwand / Ausz. für Leasing- u. Mietaufwand	1.619,72	1.800,00	-180,28	1.619,72	1.800,00	-180,28
1	222/322	Sachaufwand / Auszahlungen aus Sachaufwand (o.Transferaufw.)	1.619,72	2.800,00	-1.180,28	1.619,72	2.800,00	-1.180,28
690000	755100	Transfers an Unternehmen (o. Finanzun.)	155.409,94	177.700,00	-22.290,06	155.409,94	177.700,00	-22.290,06
2	2233/3233	Transferaufwand / -zahlungen an Untern. (mit Finanzuntern.)	155.409,94	177.700,00	-22.290,06	155.409,94	177.700,00	-22.290,06
690000	768000	Transfers an private Haushalte	4.067,00	10.000,00	-5.933,00	3.998,00	10.000,00	-6.002,00
2	2234/3234	Transferaufwand / -zahlungen an Haush. & Org.o.Erwerbschar.	4.067,00	10.000,00	-5.933,00	3.998,00	10.000,00	-6.002,00
1	223/323	Transferaufwand (lfd. u.KTs) / Auszahl. Transfers (ohne KTs)	159.476,94	187.700,00	-28.223,06	159.407,94	187.700,00	-28.292,06
SU	22/32	Summe Aufwendungen / Auszahlungen operative Gebarung	161.096,66	190.500,00	-29.403,34	161.027,66	190.500,00	-29.472,34
SA	SA0/SA1	(0) Nettoergeb. (21-22) / SA (1) Geldfluss op. Geb. (31-32)	-80.934,54	-114.800,00	33.865,46	-80.865,54	-114.800,00	33.934,46
SA	SA0R	Saldo Haushaltsrücklagen	0,00	0,00	0,00			
SA	SA00	Nettoergebnis nach Zuweisung und Entnahmen von HH-Rücklagen	-80.934,54	-114.800,00	33.865,46			
Investive Gebarung								
SU	33	Summe Einzahlungen investive Gebarung				0,00	0,00	0,00
SU	34	Summe Auszahlungen investive Gebarung				0,00	0,00	0,00

Rechnungsabschluss 2021
Detailnachweis RA / 690 Verkehr, Sonstiges - interne Vergütungen enthalten

Fonds	Konto	Bezeichnung	ERA 2021	EVA 2021	Differenz	FRA 2021	FVA 2021	Differenz
SA	SA2	Saldo (2) Geldfluss aus der Investiven Gebarung (33-34)				0,00	0,00	0,00
SA	SA3	Saldo (3) Nettofinanzierungssaldo (SA1+SA2)				-80.865,54	-114.800,00	33.934,46
Finanzierungstätigkeit								
SU	35	Summe Einzahlungen aus der Finanzierungstätigkeit				0,00	0,00	0,00
SU	36	Summe Auszahlungen aus der Finanzierungstätigkeit				0,00	0,00	0,00
SA	SA4	Saldo (4) Geldfluss aus der Finanzierungstätigkeit (35-36)				0,00	0,00	0,00
SA	SA5	Saldo (5) Geldfluss aus VA-wirksamer Gebarung (SA3+SA4)				-80.865,54	-114.800,00	33.934,46
Verrechnung zw. operativer Gebarung und investiven Vorhaben								
SA	SA51	Saldo Geldfluss aus operativer Gebarung für invest. Vorhaben				0,00	0,00	0,00
UA 690 Verkehr, Sonstiges								
UA 690	SA0/SA1	(0) Nettoergeb. (21-22) / SA (1) Geldfluss op. Geb. (31-32)	-80.934,54	-114.800,00	33.865,46	-80.865,54	-114.800,00	33.934,46
UA 690	SA00	Nettoergebnis nach Zuweisung und Entnahmen von HH-Rücklagen	-80.934,54	-114.800,00	33.865,46			
UA 690	SA2	Saldo (2) Geldfluss aus der Investiven Gebarung (33-34)				0,00	0,00	0,00
UA 690	SA3	Saldo (3) Nettofinanzierungssaldo (SA1+SA2)				-80.865,54	-114.800,00	33.934,46
UA 690	SA4	Saldo (4) Geldfluss aus der Finanzierungstätigkeit (35-36)				0,00	0,00	0,00
UA 690	SA5	Saldo (5) Geldfluss aus VA-wirksamer Gebarung (SA3+SA4)				-80.865,54	-114.800,00	33.934,46
A 69 Verkehr, Sonstiges								
A 69	SA0/SA1	(0) Nettoergeb. (21-22) / SA (1) Geldfluss op. Geb. (31-32)	-80.934,54	-114.800,00	33.865,46	-80.865,54	-114.800,00	33.934,46
A 69	SA00	Nettoergebnis nach Zuweisung und Entnahmen von HH-Rücklagen	-80.934,54	-114.800,00	33.865,46			
A 69	SA2	Saldo (2) Geldfluss aus der Investiven Gebarung (33-34)				0,00	0,00	0,00
A 69	SA3	Saldo (3) Nettofinanzierungssaldo (SA1+SA2)				-80.865,54	-114.800,00	33.934,46
A 69	SA4	Saldo (4) Geldfluss aus der Finanzierungstätigkeit (35-36)				0,00	0,00	0,00
A 69	SA5	Saldo (5) Geldfluss aus VA-wirksamer Gebarung (SA3+SA4)				-80.865,54	-114.800,00	33.934,46
A 69	SA51	Saldo Geldfluss aus operativer Gebarung für invest. Vorhaben				0,00	0,00	0,00

Rechnungsabschluss 2021
Detailnachweis RA / 690 Verkehr, Sonstiges - interne Vergütungen enthalten

Fonds	Konto	Bezeichnung	ERA 2021	EVA 2021	Differenz	FRA 2021	FVA 2021	Differenz
Gruppe 6		Straßen-und Wasserbau, Verkehr						
Gruppe 6	SA0/SA1	(0) Nettoergeb. (21-22) / SA (1) Geldfluss op. Geb. (31-32)	-1.863.146,29	-1.300.700,00	-562.446,29	-399.014,54	-552.000,00	152.985,46
Gruppe 6	SA00	Nettoergebnis nach Zuweisung und Entnahmen von HH-Rücklagen	-1.728.847,55	-778.100,00	-950.747,55			
Gruppe 6	SA2	Saldo (2) Geldfluss aus der Investiven Gebarung (33-34)				-697.546,73	-1.805.700,00	1.108.153,27
Gruppe 6	SA3	Saldo (3) Nettofinanzierungssaldo (SA1+SA2)				-1.096.561,27	-2.357.700,00	1.261.138,73
Gruppe 6	SA4	Saldo (4) Geldfluss aus der Finanzierungstätigkeit (35-36)				0,00	0,00	0,00
Gruppe 6	SA5	Saldo (5) Geldfluss aus VA-wirksamer Gebarung (SA3+SA4)				-1.096.561,27	-2.357.700,00	1.261.138,73
Gruppe 6	SA51	Saldo Geldfluss aus operativer Gebarung für invest. Vorhaben				0,00	1.111.400,00	-1.111.400,00

Rechnungsabschluss 2021
Detailnachweis RA / 742 Produktionsförderung - interne Vergütungen enthalten

Fonds	Konto	Bezeichnung	ERA 2021	EVA 2021	Differenz	FRA 2021	FVA 2021	Differenz
Fonds 742000		Produktionsförd. Land-/Forstwirtschaft						
Operative Gebarung								
SU 21/31		Summe Erträge / Einzahlungen operative Gebarung	0,00	0,00	0,00	0,00	0,00	0,00
742000	420000	Roh-, Hilfs- und Baustoffe	1.250,00	4.000,00	-2.750,00	1.250,00	4.000,00	-2.750,00
742000	431000	Futtermittel	2.441,82	2.500,00	-58,18	2.441,82	2.500,00	-58,18
2	2221/3221	Gebrauchs- und Verbrauchsgüter, Handelswaren / Auszahlungen	3.691,82	6.500,00	-2.808,18	3.691,82	6.500,00	-2.808,18
742000	720009	Kostenbeiträge/-ersätze für Leistungen (Vergüt.)	0,00	400,00	-400,00	0,00	400,00	-400,00
742000	728000	Entgelte für sonstige Leistungen	231,88	300,00	-68,12	0,00	300,00	-300,00
2	2225/3225	Sonstiger Sachaufwand / Sonstige Auszahl. aus Sachaufwand	231,88	700,00	-468,12	0,00	700,00	-700,00
1	222/322	Sachaufwand / Auszahlungen aus Sachaufwand (o.Transferaufw.)	3.923,70	7.200,00	-3.276,30	3.691,82	7.200,00	-3.508,18
742000	757000	Transfers an priv. Organisationen ohne Erwerbszw.	14.986,33	16.100,00	-1.113,67	14.986,33	16.100,00	-1.113,67
742000	768000	Transfers an private Haushalte	60.553,77	48.900,00	11.653,77	60.553,77	48.900,00	11.653,77
2	2234/3234	Transferaufwand / -zahlungen an Haush. & Org.o.Erwerbschar.	75.540,10	65.000,00	10.540,10	75.540,10	65.000,00	10.540,10
1	223/323	Transferaufwand (lfd. u.KTs) / Auszahl. Transfers (ohne KTs)	75.540,10	65.000,00	10.540,10	75.540,10	65.000,00	10.540,10
SU 22/32		Summe Aufwendungen / Auszahlungen operative Gebarung	79.463,80	72.200,00	7.263,80	79.231,92	72.200,00	7.031,92
SA SA0/SA1		(0) Nettoergeb. (21-22) / SA (1) Geldfluss op. Geb. (31-32)	-79.463,80	-72.200,00	-7.263,80	-79.231,92	-72.200,00	-7.031,92
SA SA0R		Saldo Haushaltsrücklagen	0,00	0,00	0,00			
SA SA00		Nettoergebnis nach Zuweisung und Entnahmen von HH-Rücklagen	-79.463,80	-72.200,00	-7.263,80			
Investive Gebarung								
SU 33		Summe Einzahlungen investive Gebarung				0,00	0,00	0,00
SU 34		Summe Auszahlungen investive Gebarung				0,00	0,00	0,00
SA SA2		Saldo (2) Geldfluss aus der Investiven Gebarung (33-34)				0,00	0,00	0,00
SA SA3		Saldo (3) Nettofinanzierungssaldo (SA1+SA2)				-79.231,92	-72.200,00	-7.031,92
Finanzierungstätigkeit								
SU 35		Summe Einzahlungen aus der Finanzierungstätigkeit				0,00	0,00	0,00

Rechnungsabschluss 2021
Detailnachweis RA / 742 Produktionsförderung - interne Vergütungen enthalten

Fonds	Konto	Bezeichnung	ERA 2021	EVA 2021	Differenz	FRA 2021	FVA 2021	Differenz
SU	36	Summe Auszahlungen aus der Finanzierungstätigkeit				0,00	0,00	0,00
SA	SA4	Saldo (4) Geldfluss aus der Finanzierungstätigkeit (35-36)				0,00	0,00	0,00
SA	SA5	Saldo (5) Geldfluss aus VA-wirksamer Gebarung (SA3+SA4)				-79.231,92	-72.200,00	-7.031,92
Verrechnung zw. operativer Gebarung und investiven Vorhaben								
SA	SA51	Saldo Geldfluss aus operativer Gebarung für invest. Vorhaben				0,00	0,00	0,00
UA	742	Produktionsförderung						
UA 742	SA0/SA1	(0) Nettoergeb. (21-22) / SA (1) Geldfluss op. Geb. (31-32)	-79.463,80	-72.200,00	-7.263,80	-79.231,92	-72.200,00	-7.031,92
UA 742	SA00	Nettoergebnis nach Zuweisung und Entnahmen von HH-Rücklagen	-79.463,80	-72.200,00	-7.263,80			
UA 742	SA2	Saldo (2) Geldfluss aus der Investiven Gebarung (33-34)				0,00	0,00	0,00
UA 742	SA3	Saldo (3) Nettofinanzierungssaldo (SA1+SA2)				-79.231,92	-72.200,00	-7.031,92
UA 742	SA4	Saldo (4) Geldfluss aus der Finanzierungstätigkeit (35-36)				0,00	0,00	0,00
UA 742	SA5	Saldo (5) Geldfluss aus VA-wirksamer Gebarung (SA3+SA4)				-79.231,92	-72.200,00	-7.031,92
A	74	Sonstige Förderung der Land-und Forstwirtschaft						
A 74	SA0/SA1	(0) Nettoergeb. (21-22) / SA (1) Geldfluss op. Geb. (31-32)	-79.463,80	-72.200,00	-7.263,80	-79.231,92	-72.200,00	-7.031,92
A 74	SA00	Nettoergebnis nach Zuweisung und Entnahmen von HH-Rücklagen	-79.463,80	-72.200,00	-7.263,80			
A 74	SA2	Saldo (2) Geldfluss aus der Investiven Gebarung (33-34)				0,00	0,00	0,00
A 74	SA3	Saldo (3) Nettofinanzierungssaldo (SA1+SA2)				-79.231,92	-72.200,00	-7.031,92
A 74	SA4	Saldo (4) Geldfluss aus der Finanzierungstätigkeit (35-36)				0,00	0,00	0,00
A 74	SA5	Saldo (5) Geldfluss aus VA-wirksamer Gebarung (SA3+SA4)				-79.231,92	-72.200,00	-7.031,92
A 74	SA51	Saldo Geldfluss aus operativer Gebarung für invest. Vorhaben				0,00	0,00	0,00

Rechnungsabschluss 2021
Detailnachweis RA / 759 Sonstige Energieträger - interne Vergütungen enthalten

Fonds	Konto	Bezeichnung	ERA 2021	EVA 2021	Differenz	FRA 2021	FVA 2021	Differenz
Fonds 759000		Sonstige Energieträger						
Operative Gebarung								
SU	21/31	Summe Erträge / Einzahlungen operative Gebarung	0,00	0,00	0,00	0,00	0,00	0,00
759000	680500	Planm. Afa Sonderanlagen	982,26	0,00	982,26	0,00	0,00	0,00
2	2226/3226	Nicht finanz.wirks. Sachaufw. / Ausz. Inanspruchn.Haftungen	982,26	0,00	982,26	0,00	0,00	0,00
1	222/322	Sachaufwand / Auszahlungen aus Sachaufwand (o.Transferaufw.)	982,26	0,00	982,26	0,00	0,00	0,00
SU	22/32	Summe Aufwendungen / Auszahlungen operative Gebarung	982,26	0,00	982,26	0,00	0,00	0,00
SA	SA0/SA1	(0) Nettoergeb. (21-22) / SA (1) Geldfluss op. Geb. (31-32)	-982,26	0,00	-982,26	0,00	0,00	0,00
SA	SA0R	Saldo Haushaltsrücklagen	0,00	0,00	0,00			
SA	SA00	Nettoergebnis nach Zuweisung und Entnahmen von HH-Rücklagen	-982,26	0,00	-982,26			
Investive Gebarung								
SU	33	Summe Einzahlungen investive Gebarung				0,00	0,00	0,00
SU	34	Summe Auszahlungen investive Gebarung				0,00	0,00	0,00
SA	SA2	Saldo (2) Geldfluss aus der Investiven Gebarung (33-34)				0,00	0,00	0,00
SA	SA3	Saldo (3) Nettofinanzierungssaldo (SA1+SA2)				0,00	0,00	0,00
Finanzierungstätigkeit								
SU	35	Summe Einzahlungen aus der Finanzierungstätigkeit				0,00	0,00	0,00
SU	36	Summe Auszahlungen aus der Finanzierungstätigkeit				0,00	0,00	0,00
SA	SA4	Saldo (4) Geldfluss aus der Finanzierungstätigkeit (35-36)				0,00	0,00	0,00
SA	SA5	Saldo (5) Geldfluss aus VA-wirksamer Gebarung (SA3+SA4)				0,00	0,00	0,00
Verrechnung zw. operativer Gebarung und investiven Vorhaben								
SA	SA51	Saldo Geldfluss aus operativer Gebarung für invest. Vorhaben				0,00	0,00	0,00

Rechnungsabschluss 2021
Detailnachweis RA / 759 Sonstige Energieträger - interne Vergütungen enthalten

Fonds	Konto	Bezeichnung	ERA 2021	EVA 2021	Differenz	FRA 2021	FVA 2021	Differenz
UA 759		Sonstige Energieträger						
UA 759	SA0/SA1	(0) Nettoergeb. (21-22) / SA (1) Geldfluss op. Geb. (31-32)	-982,26	0,00	-982,26	0,00	0,00	0,00
UA 759	SA00	Nettoergebnis nach Zuweisung und Entnahmen von HH-Rücklagen	-982,26	0,00	-982,26			
UA 759	SA2	Saldo (2) Geldfluss aus der Investiven Gebarung (33-34)				0,00	0,00	0,00
UA 759	SA3	Saldo (3) Nettofinanzierungssaldo (SA1+SA2)				0,00	0,00	0,00
UA 759	SA4	Saldo (4) Geldfluss aus der Finanzierungstätigkeit (35-36)				0,00	0,00	0,00
UA 759	SA5	Saldo (5) Geldfluss aus VA-wirksamer Gebarung (SA3+SA4)				0,00	0,00	0,00
A 75		Förderung der Energiewirtschaft						
A 75	SA0/SA1	(0) Nettoergeb. (21-22) / SA (1) Geldfluss op. Geb. (31-32)	-982,26	0,00	-982,26	0,00	0,00	0,00
A 75	SA00	Nettoergebnis nach Zuweisung und Entnahmen von HH-Rücklagen	-982,26	0,00	-982,26			
A 75	SA2	Saldo (2) Geldfluss aus der Investiven Gebarung (33-34)				0,00	0,00	0,00
A 75	SA3	Saldo (3) Nettofinanzierungssaldo (SA1+SA2)				0,00	0,00	0,00
A 75	SA4	Saldo (4) Geldfluss aus der Finanzierungstätigkeit (35-36)				0,00	0,00	0,00
A 75	SA5	Saldo (5) Geldfluss aus VA-wirksamer Gebarung (SA3+SA4)				0,00	0,00	0,00
A 75	SA51	Saldo Geldfluss aus operativer Gebarung für invest. Vorhaben				0,00	0,00	0,00

Rechnungsabschluss 2021

Detailnachweis RA / 771 Maßnahmen zur Förderung des Fremdenverkehrs - interne Vergütungen enthalten

Fonds	Konto	Bezeichnung	ERA 2021	EVA 2021	Differenz	FRA 2021	FVA 2021	Differenz
Fonds 771000		Maßnahmen zur Förderung des Fremdenverk.						
Operative Gebarung								
771000	862000	Transfers von Gemeinden/Gemeindeverbänden/-fonds	0,00	100,00	-100,00	0,00	100,00	-100,00
2	2121/3121	Transferertrag / -zahlungen von Trägern des öffentl. Rechts	0,00	100,00	-100,00	0,00	100,00	-100,00
1	212/312	Erträge aus Transfers / Einzahl. aus Transfers (ohne KTs)	0,00	100,00	-100,00	0,00	100,00	-100,00
SU	21/31	Summe Erträge / Einzahlungen operative Gebarung	0,00	100,00	-100,00	0,00	100,00	-100,00
771000	400000	Geringwertige Wirtschaftsgüter	0,00	2.000,00	-2.000,00	0,00	2.000,00	-2.000,00
2	2221/3221	Gebrauchs- und Verbrauchsgüter, Handelswaren / Auszahlungen	0,00	2.000,00	-2.000,00	0,00	2.000,00	-2.000,00
771000	613000	Instandhaltung von sonst. Grundstückseinrichtungen	1.730,77	7.500,00	-5.769,23	1.730,77	7.500,00	-5.769,23
771000	618000	Instandhaltung von sonstigen Anlagen	0,00	2.000,00	-2.000,00	0,00	2.000,00	-2.000,00
2	2224/3224	Instandhaltung / Auszahlungen für Instandhaltung	1.730,77	9.500,00	-7.769,23	1.730,77	9.500,00	-7.769,23
771000	720009	Kostenbeiträge/-ersätze für Leistungen (Vergüt.)	0,00	1.000,00	-1.000,00	0,00	1.000,00	-1.000,00
771000	726000	Mitgliedsbeiträge an Institutionen	5.036,35	5.900,00	-863,65	5.036,35	5.900,00	-863,65
771000	728000	Entgelte für sonstige Leistungen	0,00	6.800,00	-6.800,00	0,00	6.800,00	-6.800,00
2	2225/3225	Sonstiger Sachaufwand / Sonstige Auszahl. aus Sachaufwand	5.036,35	13.700,00	-8.663,65	5.036,35	13.700,00	-8.663,65
1	222/322	Sachaufwand / Auszahlungen aus Sachaufwand (o.Transferaufw.)	6.767,12	25.200,00	-18.432,88	6.767,12	25.200,00	-18.432,88
771000	757000	Transfers an priv. Organisationen ohne Erwerbszw.	1.300,00	3.000,00	-1.700,00	1.300,00	3.000,00	-1.700,00
2	2234/3234	Transferaufwand / -zahlungen an Haush. & Org.o.Erwerbschar.	1.300,00	3.000,00	-1.700,00	1.300,00	3.000,00	-1.700,00
1	223/323	Transferaufwand (lfd. u.KTs) / Auszahl. Transfers (ohne KTs)	1.300,00	3.000,00	-1.700,00	1.300,00	3.000,00	-1.700,00
SU	22/32	Summe Aufwendungen / Auszahlungen operative Gebarung	8.067,12	28.200,00	-20.132,88	8.067,12	28.200,00	-20.132,88
SA	SA0/SA1	(0) Nettoergeb. (21-22) / SA (1) Geldfluss op. Geb. (31-32)	-8.067,12	-28.100,00	20.032,88	-8.067,12	-28.100,00	20.032,88
SA	SA0R	Saldo Haushaltsrücklagen	0,00	0,00	0,00			
SA	SA00	Nettoergebnis nach Zuweisung und Entnahmen von HH-Rücklagen	-8.067,12	-28.100,00	20.032,88			
Investive Gebarung								
SU	33	Summe Einzahlungen investive Gebarung				0,00	0,00	0,00

Rechnungsabschluss 2021

Detailnachweis RA / 771 Maßnahmen zur Förderung des Fremdenverkehrs - interne Vergütungen enthalten

Fonds	Konto	Bezeichnung	ERA 2021	EVA 2021	Differenz	FRA 2021	FVA 2021	Differenz
SU	34	Summe Auszahlungen investive Gebarung				0,00	0,00	0,00
SA	SA2	Saldo (2) Geldfluss aus der Investiven Gebarung (33-34)				0,00	0,00	0,00
SA	SA3	Saldo (3) Nettofinanzierungssaldo (SA1+SA2)				-8.067,12	-28.100,00	20.032,88
Finanzierungstätigkeit								
SU	35	Summe Einzahlungen aus der Finanzierungstätigkeit				0,00	0,00	0,00
SU	36	Summe Auszahlungen aus der Finanzierungstätigkeit				0,00	0,00	0,00
SA	SA4	Saldo (4) Geldfluss aus der Finanzierungstätigkeit (35-36)				0,00	0,00	0,00
SA	SA5	Saldo (5) Geldfluss aus VA-wirksamer Gebarung (SA3+SA4)				-8.067,12	-28.100,00	20.032,88
Verrechnung zw. operativer Gebarung und investiven Vorhaben								
SA	SA51	Saldo Geldfluss aus operativer Gebarung für invest. Vorhaben				0,00	0,00	0,00
UA	771	Maßnahmen zur Förderung des Fremdenverkehrs						
UA	771	SA0/SA1 (0) Nettoergeb. (21-22) / SA (1) Geldfluss op. Geb. (31-32)	-8.067,12	-28.100,00	20.032,88	-8.067,12	-28.100,00	20.032,88
UA	771	SA00 Nettoergebnis nach Zuweisung und Entnahmen von HH-Rücklagen	-8.067,12	-28.100,00	20.032,88			
UA	771	SA2 Saldo (2) Geldfluss aus der Investiven Gebarung (33-34)				0,00	0,00	0,00
UA	771	SA3 Saldo (3) Nettofinanzierungssaldo (SA1+SA2)				-8.067,12	-28.100,00	20.032,88
UA	771	SA4 Saldo (4) Geldfluss aus der Finanzierungstätigkeit (35-36)				0,00	0,00	0,00
UA	771	SA5 Saldo (5) Geldfluss aus VA-wirksamer Gebarung (SA3+SA4)				-8.067,12	-28.100,00	20.032,88

Rechnungsabschluss 2021

Detailnachweis RA / 771 Maßnahmen zur Förderung des Fremdenverkehrs - interne Vergütungen enthalten

Fonds	Konto	Bezeichnung	ERA 2021	EVA 2021	Differenz	FRA 2021	FVA 2021	Differenz
A 77		Förderung des Fremdenverkehrs						
A 77	SA0/SA1	(0) Nettoergeb. (21-22) / SA (1) Geldfluss op. Geb. (31-32)	-8.067,12	-28.100,00	20.032,88	-8.067,12	-28.100,00	20.032,88
A 77	SA00	Nettoergebnis nach Zuweisung und Entnahmen von HH-Rücklagen	-8.067,12	-28.100,00	20.032,88			
A 77	SA2	Saldo (2) Geldfluss aus der Investiven Gebarung (33-34)				0,00	0,00	0,00
A 77	SA3	Saldo (3) Nettofinanzierungssaldo (SA1+SA2)				-8.067,12	-28.100,00	20.032,88
A 77	SA4	Saldo (4) Geldfluss aus der Finanzierungstätigkeit (35-36)				0,00	0,00	0,00
A 77	SA5	Saldo (5) Geldfluss aus VA-wirksamer Gebarung (SA3+SA4)				-8.067,12	-28.100,00	20.032,88
A 77	SA51	Saldo Geldfluss aus operativer Gebarung für invest. Vorhaben				0,00	0,00	0,00

Rechnungsabschluss 2021

Detailnachweis RA / 782 Wirtschaftspolitische Maßnahmen - interne Vergütungen enthalten

Fonds	Konto	Bezeichnung	ERA 2021	EVA 2021	Differenz	FRA 2021	FVA 2021	Differenz
Fonds 782000		Wirtschaftspolitische Maßnahmen						
Operative Gebarung								
SU 21/31		Summe Erträge / Einzahlungen operative Gebarung		0,00	0,00	0,00	0,00	0,00
782000	775000	Kapitaltransfers an Unternehmen u. Andere (o. Fi.)		7.666,67	21.000,00	-13.333,33	0,00	0,00
2	2233/3233	Transferaufwand / -zahlungen an Untern. (mit Finanzuntern.)		7.666,67	21.000,00	-13.333,33	0,00	0,00
1	223/323	Transferaufwand (lfd. u.KTs) / Auszahl. Transfers (ohne KTs)		7.666,67	21.000,00	-13.333,33	0,00	0,00
SU 22/32		Summe Aufwendungen / Auszahlungen operative Gebarung		7.666,67	21.000,00	-13.333,33	0,00	0,00
SA SA0/SA1		(0) Nettoergeb. (21-22) / SA (1) Geldfluss op. Geb. (31-32)		-7.666,67	-21.000,00	13.333,33	0,00	0,00
SA SA0R		Saldo Haushaltsrücklagen		0,00	0,00	0,00		
SA SA00		Nettoergebnis nach Zuweisung und Entnahmen von HH-Rücklagen		-7.666,67	-21.000,00	13.333,33		
Investive Gebarung								
SU 33		Summe Einzahlungen investive Gebarung				0,00	0,00	0,00
782000	775000	Kapitaltransfers an Unternehmen u. Andere (o. Fi.)				7.666,67	21.000,00	-13.333,33
2	3433	Kapitaltransferzahlungen an Unternehmen (Finanzunternehmen)				7.666,67	21.000,00	-13.333,33
1	343	Auszahlungen aus Kapitaltransfers				7.666,67	21.000,00	-13.333,33
SU 34		Summe Auszahlungen investive Gebarung				7.666,67	21.000,00	-13.333,33
SA SA2		Saldo (2) Geldfluss aus der Investiven Gebarung (33-34)				-7.666,67	-21.000,00	13.333,33
SA SA3		Saldo (3) Nettofinanzierungssaldo (SA1+SA2)				-7.666,67	-21.000,00	13.333,33
Finanzierungstätigkeit								
SU 35		Summe Einzahlungen aus der Finanzierungstätigkeit				0,00	0,00	0,00
SU 36		Summe Auszahlungen aus der Finanzierungstätigkeit				0,00	0,00	0,00
SA SA4		Saldo (4) Geldfluss aus der Finanzierungstätigkeit (35-36)				0,00	0,00	0,00
SA SA5		Saldo (5) Geldfluss aus VA-wirksamer Gebarung (SA3+SA4)				-7.666,67	-21.000,00	13.333,33
Verrechnung zw. operativer Gebarung und investiven Vorhaben								
SA SA51		Saldo Geldfluss aus operativer Gebarung für invest. Vorhaben				0,00	0,00	0,00

Rechnungsabschluss 2021

Detailnachweis RA / 782 Wirtschaftspolitische Maßnahmen - interne Vergütungen enthalten

Fonds	Konto	Bezeichnung	ERA 2021	EVA 2021	Differenz	FRA 2021	FVA 2021	Differenz
UA 782		Wirtschaftspolitische Maßnahmen						
UA 782	SA0/SA1	(0) Nettoergeb. (21-22) / SA (1) Geldfluss op. Geb. (31-32)	-7.666,67	-21.000,00	13.333,33	0,00	0,00	0,00
UA 782	SA00	Nettoergebnis nach Zuweisung und Entnahmen von HH-Rücklagen	-7.666,67	-21.000,00	13.333,33			
UA 782	SA2	Saldo (2) Geldfluss aus der Investiven Gebarung (33-34)				-7.666,67	-21.000,00	13.333,33
UA 782	SA3	Saldo (3) Nettofinanzierungssaldo (SA1+SA2)				-7.666,67	-21.000,00	13.333,33
UA 782	SA4	Saldo (4) Geldfluss aus der Finanzierungstätigkeit (35-36)				0,00	0,00	0,00
UA 782	SA5	Saldo (5) Geldfluss aus VA-wirksamer Gebarung (SA3+SA4)				-7.666,67	-21.000,00	13.333,33

Rechnungsabschluss 2021
Detailnachweis RA / 789 Sonstige Einrichtungen und Maßnahmen - interne Vergütungen enthalten

Fonds	Konto	Bezeichnung	ERA 2021	EVA 2021	Differenz	FRA 2021	FVA 2021	Differenz
Fonds 789000		Förd. Hand./Gew./Ind. sonst. Einr./Maßn.						
Operative Gebarung								
789000	861110	Transfers vom Land aus Bedarfszuweisungsmitteln	0,00	36.000,00	-36.000,00	0,00	36.000,00	-36.000,00
789000	861160	Transfers von Land - StLREG	35.927,72	0,00	35.927,72	35.927,72	0,00	35.927,72
2	2121/3121	Transferertrag / -zahlungen von Trägern des öffentl. Rechts	35.927,72	36.000,00	-72,28	35.927,72	36.000,00	-72,28
1	212/312	Erträge aus Transfers / Einzahl. aus Transfers (ohne KTs)	35.927,72	36.000,00	-72,28	35.927,72	36.000,00	-72,28
SU	21/31	Summe Erträge / Einzahlungen operative Gebarung	35.927,72	36.000,00	-72,28	35.927,72	36.000,00	-72,28
789000	754100	Transfers an Regionalverband Steir. Zentralraum	35.927,72	36.000,00	-72,28	35.927,72	36.000,00	-72,28
2	2231/3231	Transferaufwand / -zahlungen an Träger des öffentl. Rechts	35.927,72	36.000,00	-72,28	35.927,72	36.000,00	-72,28
1	223/323	Transferaufwand (lfd. u.KTs) / Auszahl. Transfers (ohne KTs)	35.927,72	36.000,00	-72,28	35.927,72	36.000,00	-72,28
SU	22/32	Summe Aufwendungen / Auszahlungen operative Gebarung	35.927,72	36.000,00	-72,28	35.927,72	36.000,00	-72,28
SA	SA0/SA1	(0) Nettoergeb. (21-22) / SA (1) Geldfluss op. Geb. (31-32)	0,00	0,00	0,00	0,00	0,00	0,00
SA	SA0R	Saldo Haushaltsrücklagen	0,00	0,00	0,00			
SA	SA00	Nettoergebnis nach Zuweisung und Entnahmen von HH-Rücklagen	0,00	0,00	0,00			
Investive Gebarung								
SU	33	Summe Einzahlungen investive Gebarung				0,00	0,00	0,00
SU	34	Summe Auszahlungen investive Gebarung				0,00	0,00	0,00
SA	SA2	Saldo (2) Geldfluss aus der Investiven Gebarung (33-34)				0,00	0,00	0,00
SA	SA3	Saldo (3) Nettofinanzierungssaldo (SA1+SA2)				0,00	0,00	0,00
Finanzierungstätigkeit								
SU	35	Summe Einzahlungen aus der Finanzierungstätigkeit				0,00	0,00	0,00
SU	36	Summe Auszahlungen aus der Finanzierungstätigkeit				0,00	0,00	0,00
SA	SA4	Saldo (4) Geldfluss aus der Finanzierungstätigkeit (35-36)				0,00	0,00	0,00
SA	SA5	Saldo (5) Geldfluss aus VA-wirksamer Gebarung (SA3+SA4)				0,00	0,00	0,00
Verrechnung zw. operativer Gebarung und investiven Vorhaben								

Rechnungsabschluss 2021
Detailnachweis RA / 789 Sonstige Einrichtungen und Maßnahmen - interne Vergütungen enthalten

Fonds	Konto	Bezeichnung	ERA 2021	EVA 2021	Differenz	FRA 2021	FVA 2021	Differenz
SA	SA51	Saldo Geldfluss aus operativer Gebarung für invest. Vorhaben				0,00	0,00	0,00
UA 789		Sonstige Einrichtungen und Maßnahmen						
UA 789	SA0/SA1	(0) Nettoergeb. (21-22) / SA (1) Geldfluss op. Geb. (31-32)	0,00	0,00	0,00	0,00	0,00	0,00
UA 789	SA00	Nettoergebnis nach Zuweisung und Entnahmen von HH-Rücklagen	0,00	0,00	0,00			
UA 789	SA2	Saldo (2) Geldfluss aus der Investiven Gebarung (33-34)				0,00	0,00	0,00
UA 789	SA3	Saldo (3) Nettofinanzierungssaldo (SA1+SA2)				0,00	0,00	0,00
UA 789	SA4	Saldo (4) Geldfluss aus der Finanzierungstätigkeit (35-36)				0,00	0,00	0,00
UA 789	SA5	Saldo (5) Geldfluss aus VA-wirksamer Gebarung (SA3+SA4)				0,00	0,00	0,00
A 78		Förderung von Handel, Gewerbe und Industrie						
A 78	SA0/SA1	(0) Nettoergeb. (21-22) / SA (1) Geldfluss op. Geb. (31-32)	-7.666,67	-21.000,00	13.333,33	0,00	0,00	0,00
A 78	SA00	Nettoergebnis nach Zuweisung und Entnahmen von HH-Rücklagen	-7.666,67	-21.000,00	13.333,33			
A 78	SA2	Saldo (2) Geldfluss aus der Investiven Gebarung (33-34)				-7.666,67	-21.000,00	13.333,33
A 78	SA3	Saldo (3) Nettofinanzierungssaldo (SA1+SA2)				-7.666,67	-21.000,00	13.333,33
A 78	SA4	Saldo (4) Geldfluss aus der Finanzierungstätigkeit (35-36)				0,00	0,00	0,00
A 78	SA5	Saldo (5) Geldfluss aus VA-wirksamer Gebarung (SA3+SA4)				-7.666,67	-21.000,00	13.333,33
A 78	SA51	Saldo Geldfluss aus operativer Gebarung für invest. Vorhaben				0,00	0,00	0,00
Gruppe 7		Wirtschaftsförderung						
Gruppe 7	SA0/SA1	(0) Nettoergeb. (21-22) / SA (1) Geldfluss op. Geb. (31-32)	-96.179,85	-121.300,00	25.120,15	-87.299,04	-100.300,00	13.000,96
Gruppe 7	SA00	Nettoergebnis nach Zuweisung und Entnahmen von HH-Rücklagen	-96.179,85	-121.300,00	25.120,15			
Gruppe 7	SA2	Saldo (2) Geldfluss aus der Investiven Gebarung (33-34)				-7.666,67	-21.000,00	13.333,33
Gruppe 7	SA3	Saldo (3) Nettofinanzierungssaldo (SA1+SA2)				-94.965,71	-121.300,00	26.334,29
Gruppe 7	SA4	Saldo (4) Geldfluss aus der Finanzierungstätigkeit (35-36)				0,00	0,00	0,00
Gruppe 7	SA5	Saldo (5) Geldfluss aus VA-wirksamer Gebarung (SA3+SA4)				-94.965,71	-121.300,00	26.334,29
Gruppe 7	SA51	Saldo Geldfluss aus operativer Gebarung für invest. Vorhaben				0,00	0,00	0,00

Rechnungsabschluss 2021
Detailnachweis RA / 811 Abwasserbeseitigung - interne Vergütungen enthalten

Fonds	Konto	Bezeichnung	ERA 2021	EVA 2021	Differenz	FRA 2021	FVA 2021	Differenz
Fonds 811000		Abwasserbeseitigung						
Operative Gebarung								
811000	850000	Interessentenbeiträge von Eigentümern/Anrainern	94.470,21	100.000,00	-5.529,79	124.968,84	100.000,00	24.968,84
2	2111/3111	Erträge / Einzahlungen aus eigenen Abgaben	94.470,21	100.000,00	-5.529,79	124.968,84	100.000,00	24.968,84
811000	852000	Gebühren für Benützung von Gemeindeeinrichtungen	930.138,33	901.500,00	28.638,33	956.684,70	901.500,00	55.184,70
2	2113/3113	Erträge / Einzahlungen aus Gebühren	930.138,33	901.500,00	28.638,33	956.684,70	901.500,00	55.184,70
811000	816000	Kostenbeiträge/-ersätze für Leistungen	43.858,77	2.200,00	41.658,77	43.858,77	2.200,00	41.658,77
2	2114/3114	Erträge / Einzahlungen aus Leistungen	43.858,77	2.200,00	41.658,77	43.858,77	2.200,00	41.658,77
1	211/311	Erträge / Einzahl. aus der operativen Verwaltungstätigkeit	1.068.467,31	1.003.700,00	64.767,31	1.125.512,31	1.003.700,00	121.812,31
811000	871000	Kapitaltransf. vom Land aus Bedarfszuweisungsmitt.	0,00	50.000,00	-50.000,00	0,00	50.000,00	-50.000,00
811000	871220	Kapitaltransf. Land BZ inv. Vorh. (Darlehenstilg.)	50.000,00	0,00	50.000,00	50.000,00	0,00	50.000,00
2	2121/3121	Transferertrag / -zahlungen von Trägern des öffentl. Rechts	50.000,00	50.000,00	0,00	50.000,00	50.000,00	0,00
1	212/312	Erträge aus Transfers / Einzahl. aus Transfers (ohne KTs)	50.000,00	50.000,00	0,00	50.000,00	50.000,00	0,00
811000	823000	Sonstige Zinserträge	92,01	100,00	-7,99	92,01	100,00	-7,99
2	2131/3131	Erträge aus Zinsen / Einzahlungen aus Zinserträgen	92,01	100,00	-7,99	92,01	100,00	-7,99
1	213/313	Finanzerträge / Einzahlungen aus Finanzerträgen	92,01	100,00	-7,99	92,01	100,00	-7,99
SU 21/31		Summe Erträge / Einzahlungen operative Gebarung	1.118.559,32	1.053.800,00	64.759,32	1.175.604,32	1.053.800,00	121.804,32
811000	690000	Abschreibung von Forderungen (Schadensfälle)	0,01	0,00	0,01	0,00	0,00	0,00
811000	710000	Öffentliche Abgaben (ohne Gebühren gem. FAG)	23,00	100,00	-77,00	23,00	100,00	-77,00
811000	711000	Gebühren für Benützung v. Gemeindeeinr. (gem. FAG)	1.535,42	2.000,00	-464,58	1.789,71	2.000,00	-210,29
811000	720009	Kostenbeiträge/-ersätze für Leistungen (Vergüt.)	2.413,46	2.200,00	213,46	2.413,46	2.200,00	213,46
2	2225/3225	Sonstiger Sachaufwand / Sonstige Auszahl. aus Sachaufwand	3.971,89	4.300,00	-328,11	4.226,17	4.300,00	-73,83
1	222/322	Sachaufwand / Auszahlungen aus Sachaufwand (o.Transferaufw.)	3.971,89	4.300,00	-328,11	4.226,17	4.300,00	-73,83
811000	752230	Transfers an Verbände nach dem Wasserrechtsgesetz	481.405,01	573.800,00	-92.394,99	494.434,80	573.800,00	-79.365,20
811000	772230	Kapitaltransfers an Verbände n. d. Wasserrechtsg.	245.909,93	256.400,00	-10.490,07	0,00	0,00	0,00
2	2231/3231	Transferaufwand / -zahlungen an Träger des öffentl. Rechts	727.314,94	830.200,00	-102.885,06	494.434,80	573.800,00	-79.365,20

Rechnungsabschluss 2021
Detailnachweis RA / 811 Abwasserbeseitigung - interne Vergütungen enthalten

Fonds	Konto	Bezeichnung	ERA 2021	EVA 2021	Differenz	FRA 2021	FVA 2021	Differenz
1	223/323	Transferaufwand (lfd. u.KTs) / Auszahl. Transfers (ohne KTs)	727.314,94	830.200,00	-102.885,06	494.434,80	573.800,00	-79.365,20
SU	22/32	Summe Aufwendungen / Auszahlungen operative Gebarung	731.286,83	834.500,00	-103.213,17	498.660,97	578.100,00	-79.439,03
SA	SA0/SA1	(0) Nettoergeb. (21-22) / SA (1) Geldfluss op. Geb. (31-32)	387.272,49	219.300,00	167.972,49	676.943,35	475.700,00	201.243,35
811000	894000	Entnahmen von zweckgebundenen Haushaltsrücklagen	0,00	106.400,00	-106.400,00			
811000	894800	Zuweisung an zweckgebundene Haushaltsrücklagen	50.000,00	0,00	50.000,00			
2	2301	Entnahmen von Haushaltsrücklagen	50.000,00	106.400,00	-56.400,00			
1	230	Entnahmen von Haushaltsrücklagen	50.000,00	106.400,00	-56.400,00			
811000	794000	Zuweisung an zweckgebundene Haushaltsrücklagen	387.272,49	325.700,00	61.572,49			
811000	794800	Zuweisung an zweckgebundene Haushaltsrücklagen	50.000,00	0,00	50.000,00			
2	2401	Zuweisung an Haushaltsrücklagen	437.272,49	325.700,00	111.572,49			
1	240	Zuweisung an Haushaltsrücklagen	437.272,49	325.700,00	111.572,49			
SA	SA0R	Saldo Haushaltsrücklagen	-387.272,49	-219.300,00	-167.972,49			
SA	SA00	Nettoergebnis nach Zuweisung und Entnahmen von HH-Rücklagen	0,00	0,00	0,00			
Investive Gebarung								
SU	33	Summe Einzahlungen investive Gebarung				0,00	0,00	0,00
811000	772230	Kapitaltransfers an Verbände n. d. Wasserrechtsg.				246.293,82	256.400,00	-10.106,18
2	3431	Kapitaltransferzahlungen an Träger des öffentlichen Rechts				246.293,82	256.400,00	-10.106,18
1	343	Auszahlungen aus Kapitaltransfers				246.293,82	256.400,00	-10.106,18
SU	34	Summe Auszahlungen investive Gebarung				246.293,82	256.400,00	-10.106,18
SA	SA2	Saldo (2) Geldfluss aus der Investiven Gebarung (33-34)				-246.293,82	-256.400,00	10.106,18
SA	SA3	Saldo (3) Nettofinanzierungssaldo (SA1+SA2)				430.649,53	219.300,00	211.349,53
Finanzierungstätigkeit								
SU	35	Summe Einzahlungen aus der Finanzierungstätigkeit				0,00	0,00	0,00
SU	36	Summe Auszahlungen aus der Finanzierungstätigkeit				0,00	0,00	0,00
SA	SA4	Saldo (4) Geldfluss aus der Finanzierungstätigkeit (35-36)				0,00	0,00	0,00
SA	SA5	Saldo (5) Geldfluss aus VA-wirksamer Gebarung (SA3+SA4)				430.649,53	219.300,00	211.349,53

Rechnungsabschluss 2021
Detailnachweis RA / 811 Abwasserbeseitigung - interne Vergütungen enthalten

Fonds	Konto	Bezeichnung	ERA 2021	EVA 2021	Differenz	FRA 2021	FVA 2021	Differenz
Verrechnung zw. operativer Gebarung und investiven Vorhaben								
811000	910000	Verrechn. zw. operativer Gebarung und Projekten				154.091,16	0,00	154.091,16
2	3701	Einzahlungen aus operativer Gebarung für investive Vorhaben				154.091,16	0,00	154.091,16
1	370	Einzahlungen aus operativer Gebarung für investive Vorhaben				154.091,16	0,00	154.091,16
811000	910000	Verrechn. zw. operativer Gebarung und Projekten				154.091,16	0,00	154.091,16
2	3801	Auszahlungen aus operativer Gebarung für investive Vorhaben				154.091,16	0,00	154.091,16
1	380	Auszahlungen aus operativer Gebarung für investive Vorhaben				154.091,16	0,00	154.091,16
SA	SA51	Saldo Geldfluss aus operativer Gebarung für invest. Vorhaben				0,00	0,00	0,00
UA 811 Abwasserbeseitigung								
UA 811	SA0/SA1	(0) Nettoergeb. (21-22) / SA (1) Geldfluss op. Geb. (31-32)	387.272,49	219.300,00	167.972,49	676.943,35	475.700,00	201.243,35
UA 811	SA00	Nettoergebnis nach Zuweisung und Entnahmen von HH-Rücklagen	0,00	0,00	0,00			
UA 811	SA2	Saldo (2) Geldfluss aus der Investiven Gebarung (33-34)				-246.293,82	-256.400,00	10.106,18
UA 811	SA3	Saldo (3) Nettofinanzierungssaldo (SA1+SA2)				430.649,53	219.300,00	211.349,53
UA 811	SA4	Saldo (4) Geldfluss aus der Finanzierungstätigkeit (35-36)				0,00	0,00	0,00
UA 811	SA5	Saldo (5) Geldfluss aus VA-wirksamer Gebarung (SA3+SA4)				430.649,53	219.300,00	211.349,53

Rechnungsabschluss 2021
Detailnachweis RA / 813 Müllbeseitigung - interne Vergütungen enthalten

Fonds	Konto	Bezeichnung	ERA 2021	EVA 2021	Differenz	FRA 2021	FVA 2021	Differenz
Fonds 813000		Müllbeseitigung						
Operative Gebarung								
813000	852000	Gebühren für Benützung von Gemeindeeinrichtungen	530.073,40	511.700,00	18.373,40	549.441,03	511.700,00	37.741,03
2	2113/3113	Erträge / Einzahlungen aus Gebühren	530.073,40	511.700,00	18.373,40	549.441,03	511.700,00	37.741,03
813000	810000	Erträge aus Leistungen	79.391,72	50.400,00	28.991,72	79.241,25	50.400,00	28.841,25
2	2114/3114	Erträge / Einzahlungen aus Leistungen	79.391,72	50.400,00	28.991,72	79.241,25	50.400,00	28.841,25
1	211/311	Erträge / Einzahl. aus der operativen Verwaltungstätigkeit	609.465,12	562.100,00	47.365,12	628.682,28	562.100,00	66.582,28
813000	813000	Erträge a. d. Aufl. v. Investitionsz. (Kapitaltr.)	1.400,00	0,00	1.400,00	0,00	0,00	0,00
2	2127	Nicht finanzierungswirksamer Transferertrag	1.400,00	0,00	1.400,00	0,00	0,00	0,00
1	212/312	Erträge aus Transfers / Einzahl. aus Transfers (ohne KT)	1.400,00	0,00	1.400,00	0,00	0,00	0,00
813000	823000	Sonstige Zinserträge	52,54	100,00	-47,46	52,54	100,00	-47,46
2	2131/3131	Erträge aus Zinsen / Einzahlungen aus Zinserträgen	52,54	100,00	-47,46	52,54	100,00	-47,46
1	213/313	Finanzerträge / Einzahlungen aus Finanzerträgen	52,54	100,00	-47,46	52,54	100,00	-47,46
SU 21/31		Summe Erträge / Einzahlungen operative Gebarung	610.917,66	562.200,00	48.717,66	628.734,82	562.200,00	66.534,82
813000	400000	Geringwertige Wirtschaftsgüter	20,40	2.000,00	-1.979,60	20,40	2.000,00	-1.979,60
813000	413000	Handelswaren	0,00	1.000,00	-1.000,00	0,00	1.000,00	-1.000,00
813000	457000	Druckwerke	4.745,00	5.000,00	-255,00	4.745,00	5.000,00	-255,00
813000	459000	Sonstige Verbrauchsgüter	6.815,84	9.000,00	-2.184,16	6.973,23	9.000,00	-2.026,77
2	2221/3221	Gebrauchs- und Verbrauchsgüter, Handelswaren / Auszahlungen	11.581,24	17.000,00	-5.418,76	11.738,63	17.000,00	-5.261,37
813000	600000	Energiebezüge	2.252,66	2.600,00	-347,34	2.252,66	2.600,00	-347,34
813000	670000	Versicherungen	680,73	800,00	-119,27	680,73	800,00	-119,27
2	2222/3222	Verwaltungs- und Betriebsaufwand / Auszahlungen	2.933,39	3.400,00	-466,61	2.933,39	3.400,00	-466,61
813000	613000	Instandhaltung von sonst. Grundstückseinrichtungen	0,00	4.000,00	-4.000,00	0,00	4.000,00	-4.000,00
813000	614000	Instandhaltung von Gebäuden und Bauten	55,45	2.000,00	-1.944,55	55,45	2.000,00	-1.944,55
813000	618000	Instandhaltung von sonstigen Anlagen	736,84	2.000,00	-1.263,16	736,84	2.000,00	-1.263,16
813000	619000	Instandhaltung von Sonderanlagen	2.950,00	182.000,00	-179.050,00	2.950,00	182.000,00	-179.050,00

Rechnungsabschluss 2021
Detailnachweis RA / 813 Müllbeseitigung - interne Vergütungen enthalten

Fonds	Konto	Bezeichnung	ERA 2021	EVA 2021	Differenz	FRA 2021	FVA 2021	Differenz
2	2224/3224	Instandhaltung / Auszahlungen für Instandhaltung	3.742,29	190.000,00	-186.257,71	3.742,29	190.000,00	-186.257,71
813000	710000	Öffentliche Abgaben (ohne Gebühren gem. FAG)	13,14	100,00	-86,86	13,14	100,00	-86,86
813000	711000	Gebühren für Benützung v. Gemeindeeinr. (gem. FAG)	57,80	100,00	-42,20	57,80	100,00	-42,20
813000	720009	Kostenbeiträge/-ersätze für Leistungen (Vergüt.)	137.028,84	112.100,00	24.928,84	137.028,84	112.100,00	24.928,84
813000	726000	Mitgliedsbeiträge an Institutionen	14.110,05	45.800,00	-31.689,95	14.110,05	45.800,00	-31.689,95
813000	728000	Entgelte für sonstige Leistungen	389.114,41	422.800,00	-33.685,59	391.417,17	422.800,00	-31.382,83
2	2225/3225	Sonstiger Sachaufwand / Sonstige Auszahl. aus Sachaufwand	540.324,24	580.900,00	-40.575,76	542.627,00	580.900,00	-38.273,00
813000	680010	Planmäßige Abschreibung	0,00	6.500,00	-6.500,00	0,00	0,00	0,00
813000	680100	Planm. Afa Immaterielle Vermögenswerte	162,00	0,00	162,00	0,00	0,00	0,00
813000	680200	Planm. Afa Grundstückseinrichtungen/Infrastruktur	500,06	0,00	500,06	0,00	0,00	0,00
813000	680500	Planm. Afa Sonderanlagen	5.455,86	0,00	5.455,86	0,00	0,00	0,00
813000	680600	Planm. Afa Technische Anlagen, Fahrzeuge/Maschine	2.842,12	0,00	2.842,12	0,00	0,00	0,00
2	2226/3226	Nicht finanz.wirks. Sachaufw. / Ausz. Inanspruchn.Haftungen	8.960,04	6.500,00	2.460,04	0,00	0,00	0,00
1	222/322	Sachaufwand / Auszahlungen aus Sachaufwand (o.Transferaufw.)	567.541,20	797.800,00	-230.258,80	561.041,31	791.300,00	-230.258,69
SU	22/32	Summe Aufwendungen / Auszahlungen operative Gebarung	567.541,20	797.800,00	-230.258,80	561.041,31	791.300,00	-230.258,69
SA	SA0/SA1	(0) Nettoergeb. (21-22) / SA (1) Geldfluss op. Geb. (31-32)	43.376,46	-235.600,00	278.976,46	67.693,51	-229.100,00	296.793,51
813000	894000	Entnahmen von zweckgebundenen Haushaltsrücklagen	0,00	233.100,00	-233.100,00			
813000	894900	Entnahmen von zweckgebundenen Rücklagen aus BZ	2.160,00	2.600,00	-440,00			
2	2301	Entnahmen von Haushaltsrücklagen	2.160,00	235.700,00	-233.540,00			
1	230	Entnahmen von Haushaltsrücklagen	2.160,00	235.700,00	-233.540,00			
813000	794000	Zuweisung an zweckgebundene Haushaltsrücklagen	45.536,46	100,00	45.436,46			
2	2401	Zuweisung an Haushaltsrücklagen	45.536,46	100,00	45.436,46			
1	240	Zuweisung an Haushaltsrücklagen	45.536,46	100,00	45.436,46			
SA	SA0R	Saldo Haushaltsrücklagen	-43.376,46	235.600,00	-278.976,46			
SA	SA00	Nettoergebnis nach Zuweisung und Entnahmen von HH-Rücklagen	0,00	0,00	0,00			

Investive Gebarung

Rechnungsabschluss 2021
Detailnachweis RA / 813 Müllbeseitigung - interne Vergütungen enthalten

Fonds	Konto	Bezeichnung	ERA 2021	EVA 2021	Differenz	FRA 2021	FVA 2021	Differenz
SU	33	Summe Einzahlungen investive Gebarung				0,00	0,00	0,00
SU	34	Summe Auszahlungen investive Gebarung				0,00	0,00	0,00
SA	SA2	Saldo (2) Geldfluss aus der Investiven Gebarung (33-34)				0,00	0,00	0,00
SA	SA3	Saldo (3) Nettofinanzierungssaldo (SA1+SA2)				67.693,51	-229.100,00	296.793,51
Finanzierungstätigkeit								
SU	35	Summe Einzahlungen aus der Finanzierungstätigkeit				0,00	0,00	0,00
SU	36	Summe Auszahlungen aus der Finanzierungstätigkeit				0,00	0,00	0,00
SA	SA4	Saldo (4) Geldfluss aus der Finanzierungstätigkeit (35-36)				0,00	0,00	0,00
SA	SA5	Saldo (5) Geldfluss aus VA-wirksamer Gebarung (SA3+SA4)				67.693,51	-229.100,00	296.793,51
Verrechnung zw. operativer Gebarung und investiven Vorhaben								
SA	SA51	Saldo Geldfluss aus operativer Gebarung für invest. Vorhaben				0,00	0,00	0,00
UA 813		Müllbeseitigung						
UA 813	SA0/SA1	(0) Nettoergeb. (21-22) / SA (1) Geldfluss op. Geb. (31-32)	43.376,46	-235.600,00	278.976,46	67.693,51	-229.100,00	296.793,51
UA 813	SA00	Nettoergebnis nach Zuweisung und Entnahmen von HH-Rücklagen	0,00	0,00	0,00			
UA 813	SA2	Saldo (2) Geldfluss aus der Investiven Gebarung (33-34)				0,00	0,00	0,00
UA 813	SA3	Saldo (3) Nettofinanzierungssaldo (SA1+SA2)				67.693,51	-229.100,00	296.793,51
UA 813	SA4	Saldo (4) Geldfluss aus der Finanzierungstätigkeit (35-36)				0,00	0,00	0,00
UA 813	SA5	Saldo (5) Geldfluss aus VA-wirksamer Gebarung (SA3+SA4)				67.693,51	-229.100,00	296.793,51

Rechnungsabschluss 2021
Detailnachweis RA / 814 Straßenreinigung - interne Vergütungen enthalten

Fonds	Konto	Bezeichnung	ERA 2021	EVA 2021	Differenz	FRA 2021	FVA 2021	Differenz
Fonds 814000		Straßenreinigung und Winterdienst						
Operative Gebarung								
814000	804000	Veräußerung v. Amts-/Betriebs-/Geschäftsausstatt.	0,00	100,00	-100,00	0,00	0,00	0,00
2	2116/3116	Erträge / Einz. aus Veräußerung/GWG u. sonst. Erträge/Einz.	0,00	100,00	-100,00	0,00	0,00	0,00
1	211/311	Erträge / Einzahl. aus der operativen Verwaltungstätigkeit	0,00	100,00	-100,00	0,00	0,00	0,00
SU	21/31	Summe Erträge / Einzahlungen operative Gebarung	0,00	100,00	-100,00	0,00	0,00	0,00
814000	400000	Geringwertige Wirtschaftsgüter	1.480,92	800,00	680,92	1.480,92	800,00	680,92
814000	455000	Chemische und sonstige artverwandte Mittel	29.589,31	30.000,00	-410,69	30.055,72	30.000,00	55,72
2	2221/3221	Gebrauchs- und Verbrauchsgüter, Handelswaren / Auszahlungen	31.070,23	30.800,00	270,23	31.536,64	30.800,00	736,64
814000	621000	Sonstige Transporte	9.445,69	10.000,00	-554,31	8.079,46	10.000,00	-1.920,54
2	2222/3222	Verwaltungs- und Betriebsaufwand / Auszahlungen	9.445,69	10.000,00	-554,31	8.079,46	10.000,00	-1.920,54
814000	700000	Miet- und Pachtaufwand	363,90	200,00	163,90	363,90	200,00	163,90
2	2223/3223	Leasing- und Mietaufwand / Ausz. für Leasing- u. Mietaufwand	363,90	200,00	163,90	363,90	200,00	163,90
814000	616000	Instandhaltung von Maschinen und maschin. Anlagen	345,60	2.000,00	-1.654,40	345,60	2.000,00	-1.654,40
814000	619000	Instandhaltung von Sonderanlagen	0,00	15.000,00	-15.000,00	0,00	15.000,00	-15.000,00
2	2224/3224	Instandhaltung / Auszahlungen für Instandhaltung	345,60	17.000,00	-16.654,40	345,60	17.000,00	-16.654,40
814000	720009	Kostenbeiträge/-ersätze für Leistungen (Vergüt.)	23.694,72	8.500,00	15.194,72	23.694,72	8.500,00	15.194,72
814000	728000	Entgelte für sonstige Leistungen	116.355,74	150.000,00	-33.644,26	118.901,57	150.000,00	-31.098,43
2	2225/3225	Sonstiger Sachaufwand / Sonstige Auszahl. aus Sachaufwand	140.050,46	158.500,00	-18.449,54	142.596,29	158.500,00	-15.903,71
814000	680200	Planm. Afa Grundstückseinrichtungen/Infrastruktur	2.586,68	0,00	2.586,68	0,00	0,00	0,00
2	2226/3226	Nicht finanz.wirks. Sachaufw. / Ausz. Inanspruchn.Haftungen	2.586,68	0,00	2.586,68	0,00	0,00	0,00
1	222/322	Sachaufwand / Auszahlungen aus Sachaufwand (o.Transferaufw.)	183.862,56	216.500,00	-32.637,44	182.921,89	216.500,00	-33.578,11
SU	22/32	Summe Aufwendungen / Auszahlungen operative Gebarung	183.862,56	216.500,00	-32.637,44	182.921,89	216.500,00	-33.578,11
SA	SA0/SA1	(0) Nettoergeb. (21-22) / SA (1) Geldfluss op. Geb. (31-32)	-183.862,56	-216.400,00	32.537,44	-182.921,89	-216.500,00	33.578,11
SA	SA0R	Saldo Haushaltsrücklagen	0,00	0,00	0,00			
SA	SA00	Nettoergebnis nach Zuweisung und Entnahmen von HH-Rücklagen	-183.862,56	-216.400,00	32.537,44			

Rechnungsabschluss 2021
Detailnachweis RA / 814 Straßenreinigung - interne Vergütungen enthalten

Fonds	Konto	Bezeichnung	ERA 2021	EVA 2021	Differenz	FRA 2021	FVA 2021	Differenz
Investive Gebarung								
814000	804000	Veräußerung v. Amts-/Betriebs-/Geschäftsausstatt.				0,00	100,00	-100,00
2	3315	Einz. a.d. Veräuß. von Amts-, Betriebs- u.Geschäftsausstatt.				0,00	100,00	-100,00
1	331	Einzahlungen aus der Investitionstätigkeit				0,00	100,00	-100,00
SU	33	Summe Einzahlungen investive Gebarung				0,00	100,00	-100,00
SU	34	Summe Auszahlungen investive Gebarung				0,00	0,00	0,00
SA	SA2	Saldo (2) Geldfluss aus der Investiven Gebarung (33-34)				0,00	100,00	-100,00
SA	SA3	Saldo (3) Nettofinanzierungssaldo (SA1+SA2)				-182.921,89	-216.400,00	33.478,11
Finanzierungstätigkeit								
SU	35	Summe Einzahlungen aus der Finanzierungstätigkeit				0,00	0,00	0,00
SU	36	Summe Auszahlungen aus der Finanzierungstätigkeit				0,00	0,00	0,00
SA	SA4	Saldo (4) Geldfluss aus der Finanzierungstätigkeit (35-36)				0,00	0,00	0,00
SA	SA5	Saldo (5) Geldfluss aus VA-wirksamer Gebarung (SA3+SA4)				-182.921,89	-216.400,00	33.478,11
Verrechnung zw. operativer Gebarung und investiven Vorhaben								
SA	SA51	Saldo Geldfluss aus operativer Gebarung für invest. Vorhaben				0,00	0,00	0,00
UA	814	Straßenreinigung						
UA 814	SA0/SA1	(0) Nettoergeb. (21-22) / SA (1) Geldfluss op. Geb. (31-32)	-183.862,56	-216.400,00	32.537,44	-182.921,89	-216.500,00	33.578,11
UA 814	SA00	Nettoergebnis nach Zuweisung und Entnahmen von HH-Rücklagen	-183.862,56	-216.400,00	32.537,44			
UA 814	SA2	Saldo (2) Geldfluss aus der Investiven Gebarung (33-34)				0,00	100,00	-100,00
UA 814	SA3	Saldo (3) Nettofinanzierungssaldo (SA1+SA2)				-182.921,89	-216.400,00	33.478,11
UA 814	SA4	Saldo (4) Geldfluss aus der Finanzierungstätigkeit (35-36)				0,00	0,00	0,00
UA 814	SA5	Saldo (5) Geldfluss aus VA-wirksamer Gebarung (SA3+SA4)				-182.921,89	-216.400,00	33.478,11

Rechnungsabschluss 2021

Detailnachweis RA / 816 Öffentliche Beleuchtung und öffentliche Uhren - interne Vergütungen enthalten

Fonds	Konto	Bezeichnung	ERA 2021	EVA 2021	Differenz	FRA 2021	FVA 2021	Differenz
Fonds 816000		Öffentliche Beleuchtung und Uhren						
Operative Gebarung								
816000	829000	Sonstige Erträge	0,00	100,00	-100,00	0,00	100,00	-100,00
2	2116/3116	Erträge / Einz. aus Veräußerung/GWG u. sonst. Erträge/Einz.	0,00	100,00	-100,00	0,00	100,00	-100,00
1	211/311	Erträge / Einzahl. aus der operativen Verwaltungstätigkeit	0,00	100,00	-100,00	0,00	100,00	-100,00
816000	823000	Sonstige Zinserträge	176,42	100,00	76,42	176,42	100,00	76,42
2	2131/3131	Erträge aus Zinsen / Einzahlungen aus Zinserträgen	176,42	100,00	76,42	176,42	100,00	76,42
1	213/313	Finanzerträge / Einzahlungen aus Finanzerträgen	176,42	100,00	76,42	176,42	100,00	76,42
SU 21/31		Summe Erträge / Einzahlungen operative Gebarung	176,42	200,00	-23,58	176,42	200,00	-23,58
816000	459000	Sonstige Verbrauchsgüter	1.900,90	1.000,00	900,90	1.900,90	1.000,00	900,90
2	2221/3221	Gebrauchs- und Verbrauchsgüter, Handelswaren / Auszahlungen	1.900,90	1.000,00	900,90	1.900,90	1.000,00	900,90
816000	600000	Energiebezüge	41.591,81	38.000,00	3.591,81	41.591,81	38.000,00	3.591,81
816000	631000	Telekommunikationsdienste	4.075,20	5.000,00	-924,80	4.075,20	5.000,00	-924,80
2	2222/3222	Verwaltungs- und Betriebsaufwand / Auszahlungen	45.667,01	43.000,00	2.667,01	45.667,01	43.000,00	2.667,01
816000	611000	Instandhaltung von Straßenbauten	18.737,58	16.000,00	2.737,58	18.737,58	16.000,00	2.737,58
2	2224/3224	Instandhaltung / Auszahlungen für Instandhaltung	18.737,58	16.000,00	2.737,58	18.737,58	16.000,00	2.737,58
816000	710000	Öffentliche Abgaben (ohne Gebühren gem. FAG)	46,62	100,00	-53,38	46,62	100,00	-53,38
816000	720009	Kostenbeiträge/-ersätze für Leistungen (Vergüt.)	6.727,64	5.700,00	1.027,64	6.727,64	5.700,00	1.027,64
816000	728000	Entgelte für sonstige Leistungen	0,00	1.000,00	-1.000,00	0,00	1.000,00	-1.000,00
2	2225/3225	Sonstiger Sachaufwand / Sonstige Auszahl. aus Sachaufwand	6.774,26	6.800,00	-25,74	6.774,26	6.800,00	-25,74
816000	680010	Planmäßige Abschreibung	0,00	12.200,00	-12.200,00	0,00	0,00	0,00
816000	680200	Planm. Afa Grundstückseinrichtungen/Infrastruktur	38.157,31	0,00	38.157,31	0,00	0,00	0,00
2	2226/3226	Nicht finanz.wirks. Sachaufw. / Ausz. Inanspruchn.Haftungen	38.157,31	12.200,00	25.957,31	0,00	0,00	0,00
1	222/322	Sachaufwand / Auszahlungen aus Sachaufwand (o.Transferaufw.)	111.237,06	79.000,00	32.237,06	73.079,75	66.800,00	6.279,75
SU 22/32		Summe Aufwendungen / Auszahlungen operative Gebarung	111.237,06	79.000,00	32.237,06	73.079,75	66.800,00	6.279,75
SA SA0/SA1		(0) Nettoergeb. (21-22) / SA (1) Geldfluss op. Geb. (31-32)	-111.060,64	-78.800,00	-32.260,64	-72.903,33	-66.600,00	-6.303,33

Rechnungsabschluss 2021

Detailnachweis RA / 816 Öffentliche Beleuchtung und öffentliche Uhren - interne Vergütungen enthalten

Fonds	Konto	Bezeichnung	ERA 2021	EVA 2021	Differenz	FRA 2021	FVA 2021	Differenz
816000	894000	Entnahmen von zweckgebundenen Haushaltsrücklagen	0,00	69.900,00	-69.900,00			
816000	894900	Entnahmen von zweckgebundenen Rücklagen aus BZ	12.166,40	4.900,00	7.266,40			
2	2301	Entnahmen von Haushaltsrücklagen	12.166,40	74.800,00	-62.633,60			
1	230	Entnahmen von Haushaltsrücklagen	12.166,40	74.800,00	-62.633,60			
816000	794000	Zuweisung an zweckgebundene Haushaltsrücklagen	132,32	100,00	32,32			
2	2401	Zuweisung an Haushaltsrücklagen	132,32	100,00	32,32			
1	240	Zuweisung an Haushaltsrücklagen	132,32	100,00	32,32			
SA SA0R		Saldo Haushaltsrücklagen	12.034,08	74.700,00	-62.665,92			
SA SA00		Nettoergebnis nach Zuweisung und Entnahmen von HH-Rücklagen	-99.026,56	-4.100,00	-94.926,56			
Investive Gebarung								
SU 33		Summe Einzahlungen investive Gebarung				0,00	0,00	0,00
816000	060000	Im Bau befindliche Grundstückseinr.				66.945,79	69.900,00	-2.954,21
2	3412	Ausz. für den Erwerb von Grundstücken & Grundstückseinricht.				66.945,79	69.900,00	-2.954,21
1	341	Auszahlungen aus der Investitionstätigkeit				66.945,79	69.900,00	-2.954,21
SU 34		Summe Auszahlungen investive Gebarung				66.945,79	69.900,00	-2.954,21
SA SA2		Saldo (2) Geldfluss aus der Investiven Gebarung (33-34)				-66.945,79	-69.900,00	2.954,21
SA SA3		Saldo (3) Nettofinanzierungssaldo (SA1+SA2)				-139.849,12	-136.500,00	-3.349,12
Finanzierungstätigkeit								
SU 35		Summe Einzahlungen aus der Finanzierungstätigkeit				0,00	0,00	0,00
SU 36		Summe Auszahlungen aus der Finanzierungstätigkeit				0,00	0,00	0,00
SA SA4		Saldo (4) Geldfluss aus der Finanzierungstätigkeit (35-36)				0,00	0,00	0,00
SA SA5		Saldo (5) Geldfluss aus VA-wirksamer Gebarung (SA3+SA4)				-139.849,12	-136.500,00	-3.349,12
Verrechnung zw. operativer Gebarung und investiven Vorhaben								
816000	910000	Verrechn. zw. operativer Gebarung und Projekten				66.945,79	0,00	66.945,79
2	3701	Einzahlungen aus operativer Gebarung für investive Vorhaben				66.945,79	0,00	66.945,79

Rechnungsabschluss 2021

Detailnachweis RA / 816 Öffentliche Beleuchtung und öffentliche Uhren - interne Vergütungen enthalten

Fonds	Konto	Bezeichnung	ERA 2021	EVA 2021	Differenz	FRA 2021	FVA 2021	Differenz
1	370	Einzahlungen aus operativer Gebarung für investive Vorhaben				66.945,79	0,00	66.945,79
816000	910000	Verrechn. zw. operativer Gebarung und Projekten				66.945,79	0,00	66.945,79
2	3801	Auszahlungen aus operativer Gebarung für investive Vorhaben				66.945,79	0,00	66.945,79
1	380	Auszahlungen aus operativer Gebarung für investive Vorhaben				66.945,79	0,00	66.945,79
SA	SA51	Saldo Geldfluss aus operativer Gebarung für invest. Vorhaben				0,00	0,00	0,00
UA 816		Öffentliche Beleuchtung und öffentliche Uhren						
UA 816	SA0/SA1	(0) Nettoergeb. (21-22) / SA (1) Geldfluss op. Geb. (31-32)	-111.060,64	-78.800,00	-32.260,64	-72.903,33	-66.600,00	-6.303,33
UA 816	SA00	Nettoergebnis nach Zuweisung und Entnahmen von HH-Rücklagen	-99.026,56	-4.100,00	-94.926,56			
UA 816	SA2	Saldo (2) Geldfluss aus der Investiven Gebarung (33-34)				-66.945,79	-69.900,00	2.954,21
UA 816	SA3	Saldo (3) Nettofinanzierungssaldo (SA1+SA2)				-139.849,12	-136.500,00	-3.349,12
UA 816	SA4	Saldo (4) Geldfluss aus der Finanzierungstätigkeit (35-36)				0,00	0,00	0,00
UA 816	SA5	Saldo (5) Geldfluss aus VA-wirksamer Gebarung (SA3+SA4)				-139.849,12	-136.500,00	-3.349,12

Rechnungsabschluss 2021

Detailnachweis RA / 817 Friedhöfe (einschließlich Einsegnungshallen und Krematorien) - interne Vergütungen enthalten

Fonds	Konto	Bezeichnung	ERA 2021	EVA 2021	Differenz	FRA 2021	FVA 2021	Differenz
Fonds 817000								
Aufbahnungshallen								
Operative Gebarung								
817000	811000	Miet- und Pächtertrag	866,65	1.000,00	-133,35	866,65	1.000,00	-133,35
2	2115/3115	Erträge / Einzahlungen aus Besitz und wirtschaftl. Tätigkeit	866,65	1.000,00	-133,35	866,65	1.000,00	-133,35
817000	829000	Sonstige Erträge	0,00	100,00	-100,00	0,00	100,00	-100,00
2	2116/3116	Erträge / Einz. aus Veräußerung/GWG u. sonst. Erträge/Einz.	0,00	100,00	-100,00	0,00	100,00	-100,00
1	211/311	Erträge / Einzahl. aus der operativen Verwaltungstätigkeit	866,65	1.100,00	-233,35	866,65	1.100,00	-233,35
SU	21/31	Summe Erträge / Einzahlungen operative Gebarung	866,65	1.100,00	-233,35	866,65	1.100,00	-233,35
817000	670000	Versicherungen	647,63	800,00	-152,37	647,63	800,00	-152,37
2	2222/3222	Verwaltungs- und Betriebsaufwand / Auszahlungen	647,63	800,00	-152,37	647,63	800,00	-152,37
817000	614000	Instandhaltung von Gebäuden und Bauten	447,52	2.000,00	-1.552,48	447,52	2.000,00	-1.552,48
2	2224/3224	Instandhaltung / Auszahlungen für Instandhaltung	447,52	2.000,00	-1.552,48	447,52	2.000,00	-1.552,48
817000	720000	Kostenbeiträge/-ersätze für Leistungen	2.258,37	1.700,00	558,37	2.258,37	1.700,00	558,37
817000	720009	Kostenbeiträge/-ersätze für Leistungen (Vergüt.)	335,40	400,00	-64,60	335,40	400,00	-64,60
817000	728000	Entgelte für sonstige Leistungen	436,65	800,00	-363,35	436,65	800,00	-363,35
2	2225/3225	Sonstiger Sachaufwand / Sonstige Auszahl. aus Sachaufwand	3.030,42	2.900,00	130,42	3.030,42	2.900,00	130,42
817000	680010	Planmäßige Abschreibung	0,00	3.600,00	-3.600,00	0,00	0,00	0,00
817000	680300	Planm. Afa Gebäude/Bauten	1.495,07	0,00	1.495,07	0,00	0,00	0,00
2	2226/3226	Nicht finanz.wirks. Sachaufw. / Ausz. Inanspruchn.Haftungen	1.495,07	3.600,00	-2.104,93	0,00	0,00	0,00
1	222/322	Sachaufwand / Auszahlungen aus Sachaufwand (o.Transferaufw.)	5.620,64	9.300,00	-3.679,36	4.125,57	5.700,00	-1.574,43
SU	22/32	Summe Aufwendungen / Auszahlungen operative Gebarung	5.620,64	9.300,00	-3.679,36	4.125,57	5.700,00	-1.574,43
SA	SA0/SA1	(0) Nettoergeb. (21-22) / SA (1) Geldfluss op. Geb. (31-32)	-4.753,99	-8.200,00	3.446,01	-3.258,92	-4.600,00	1.341,08
817000	894900	Entnahmen von zweckgebundenen Rücklagen aus BZ	0,00	1.500,00	-1.500,00			
2	2301	Entnahmen von Haushaltsrücklagen	0,00	1.500,00	-1.500,00			
1	230	Entnahmen von Haushaltsrücklagen	0,00	1.500,00	-1.500,00			
SA	SA0R	Saldo Haushaltsrücklagen	0,00	1.500,00	-1.500,00			

Rechnungsabschluss 2021

Detailnachweis RA / 817 Friedhöfe (einschließlich Einsegnungshallen und Krematorien) - interne Vergütungen enthalten

Fonds	Konto	Bezeichnung	ERA 2021	EVA 2021	Differenz	FRA 2021	FVA 2021	Differenz
SA	SA00	Nettoergebnis nach Zuweisung und Entnahmen von HH-Rücklagen	-4.753,99	-6.700,00	1.946,01			
Investive Gebarung								
SU	33	Summe Einzahlungen investive Gebarung				0,00	0,00	0,00
SU	34	Summe Auszahlungen investive Gebarung				0,00	0,00	0,00
SA	SA2	Saldo (2) Geldfluss aus der Investiven Gebarung (33-34)				0,00	0,00	0,00
SA	SA3	Saldo (3) Nettofinanzierungssaldo (SA1+SA2)				-3.258,92	-4.600,00	1.341,08
Finanzierungstätigkeit								
SU	35	Summe Einzahlungen aus der Finanzierungstätigkeit				0,00	0,00	0,00
SU	36	Summe Auszahlungen aus der Finanzierungstätigkeit				0,00	0,00	0,00
SA	SA4	Saldo (4) Geldfluss aus der Finanzierungstätigkeit (35-36)				0,00	0,00	0,00
SA	SA5	Saldo (5) Geldfluss aus VA-wirksamer Gebarung (SA3+SA4)				-3.258,92	-4.600,00	1.341,08
Verrechnung zw. operativer Gebarung und investiven Vorhaben								
SA	SA51	Saldo Geldfluss aus operativer Gebarung für invest. Vorhaben				0,00	0,00	0,00
UA 817 Friedhöfe (einschließlich Einsegnungshallen und Krematorien)								
UA 817	SA0/SA1	(0) Nettoergeb. (21-22) / SA (1) Geldfluss op. Geb. (31-32)	-4.753,99	-8.200,00	3.446,01	-3.258,92	-4.600,00	1.341,08
UA 817	SA00	Nettoergebnis nach Zuweisung und Entnahmen von HH-Rücklagen	-4.753,99	-6.700,00	1.946,01			
UA 817	SA2	Saldo (2) Geldfluss aus der Investiven Gebarung (33-34)				0,00	0,00	0,00
UA 817	SA3	Saldo (3) Nettofinanzierungssaldo (SA1+SA2)				-3.258,92	-4.600,00	1.341,08
UA 817	SA4	Saldo (4) Geldfluss aus der Finanzierungstätigkeit (35-36)				0,00	0,00	0,00
UA 817	SA5	Saldo (5) Geldfluss aus VA-wirksamer Gebarung (SA3+SA4)				-3.258,92	-4.600,00	1.341,08

Rechnungsabschluss 2021

Detailnachweis RA / 817 Friedhöfe (einschließlich Einsegnungshallen und Krematorien) - interne Vergütungen enthalten

Fonds	Konto	Bezeichnung	ERA 2021	EVA 2021	Differenz	FRA 2021	FVA 2021	Differenz
A 81		Öffentliche Einrichtungen (sow. nicht Abschnitt 85 zuzuord.)						
A 81	SA0/SA1	(0) Nettoergeb. (21-22) / SA (1) Geldfluss op. Geb. (31-32)	130.971,76	-319.700,00	450.671,76	485.552,72	-41.100,00	526.652,72
A 81	SA00	Nettoergebnis nach Zuweisung und Entnahmen von HH-Rücklagen	-287.643,11	-227.200,00	-60.443,11			
A 81	SA2	Saldo (2) Geldfluss aus der Investiven Gebarung (33-34)				-313.239,61	-326.200,00	12.960,39
A 81	SA3	Saldo (3) Nettofinanzierungssaldo (SA1+SA2)				172.313,11	-367.300,00	539.613,11
A 81	SA4	Saldo (4) Geldfluss aus der Finanzierungstätigkeit (35-36)				0,00	0,00	0,00
A 81	SA5	Saldo (5) Geldfluss aus VA-wirksamer Gebarung (SA3+SA4)				172.313,11	-367.300,00	539.613,11
A 81	SA51	Saldo Geldfluss aus operativer Gebarung für invest. Vorhaben				0,00	0,00	0,00

Rechnungsabschluss 2021
Detailnachweis RA / 820 Wirtschaftshöfe - interne Vergütungen enthalten

Fonds	Konto	Bezeichnung	ERA 2021	EVA 2021	Differenz	FRA 2021	FVA 2021	Differenz
Fonds 820000		Bau- und Wirtschaftshof Hitzendorf						
Operative Gebarung								
820000	816000	Kostenbeiträge/-ersätze für Leistungen	0,00	100,00	-100,00	0,00	100,00	-100,00
820000	816009	Kostenbeiträge/-ersätze für Leistungen (Vergüt.)	919.812,15	854.600,00	65.212,15	919.812,15	854.600,00	65.212,15
2	2114/3114	Erträge / Einzahlungen aus Leistungen	919.812,15	854.700,00	65.112,15	919.812,15	854.700,00	65.112,15
820000	811000	Miet- und Pachtertrag	121,80	200,00	-78,20	243,60	200,00	43,60
2	2115/3115	Erträge / Einzahlungen aus Besitz und wirtschaftl. Tätigkeit	121,80	200,00	-78,20	243,60	200,00	43,60
820000	804000	Veräußerung v. Amts-/Betriebs-/Geschäftsausstatt.	0,00	100,00	-100,00	0,00	0,00	0,00
820000	808000	Veräußerung von Waren	0,00	100,00	-100,00	0,00	100,00	-100,00
820000	829000	Sonstige Erträge	547,38	100,00	447,38	547,38	100,00	447,38
2	2116/3116	Erträge / Einz. aus Veräußerung/GWG u. sonst. Erträge/Einz.	547,38	300,00	247,38	547,38	200,00	347,38
820000	817500	Erträge aus Auflös. v. Rückst. f. Jubiläumszuw.	6.201,07	6.100,00	101,07	0,00	0,00	0,00
2	2117	Nicht finanzierungswirksame operative Erträge	6.201,07	6.100,00	101,07	0,00	0,00	0,00
1	211/311	Erträge / Einzahl. aus der operativen Verwaltungstätigkeit	926.682,40	861.300,00	65.382,40	920.603,13	855.100,00	65.503,13
820000	860100	Transfers vom Bund	396,56	0,00	396,56	396,56	0,00	396,56
820000	860200	Transfers von Bundesfonds	4.200,00	0,00	4.200,00	4.200,00	0,00	4.200,00
2	2121/3121	Transferertrag / -zahlungen von Trägern des öffentl. Rechts	4.596,56	0,00	4.596,56	4.596,56	0,00	4.596,56
1	212/312	Erträge aus Transfers / Einzahl. aus Transfers (ohne KT's)	4.596,56	0,00	4.596,56	4.596,56	0,00	4.596,56
SU 21/31		Summe Erträge / Einzahlungen operative Gebarung	931.278,96	861.300,00	69.978,96	925.199,69	855.100,00	70.099,69
820000	511000	Abfertigung Vertragsbedienstete handw. Verwendung	515.674,07	517.600,00	-1.925,93	515.674,07	517.600,00	-1.925,93
820000	521000	Geldbezüge ganzjährig beschäftigte Arbeiter	5.243,00	6.100,00	-857,00	5.243,00	6.100,00	-857,00
820000	565000	Mehrleistungsvergütungen	14.583,60	18.200,00	-3.616,40	14.583,60	18.200,00	-3.616,40
820000	569000	Sonstige Nebengebühren	16.941,60	17.000,00	-58,40	16.941,60	17.000,00	-58,40
2	2211/3211	Personalaufwand / Ausz. (Bezüge, Nebengeb., Mehrleistungen)	552.442,27	558.900,00	-6.457,73	552.442,27	558.900,00	-6.457,73
820000	566000	Zuwendungen aus Anlass von Dienstjubiläen	5.455,00	5.500,00	-45,00	5.455,00	5.500,00	-45,00
820000	580000	Dienstgeberbeiträge Familienlastenausgleichsfonds	18.467,01	18.700,00	-232,99	18.467,01	18.700,00	-232,99

Rechnungsabschluss 2021
Detailnachweis RA / 820 Wirtschaftshöfe - interne Vergütungen enthalten

Fonds	Konto	Bezeichnung	ERA 2021	EVA 2021	Differenz	FRA 2021	FVA 2021	Differenz
820000	581000	Dienstgeberbeiträge zur Alterssicherheit	70.521,67	71.000,00	-478,33	70.521,67	71.000,00	-478,33
820000	582000	Sonst. Dienstgeberbeiträge zur sozialen Sicherheit	41.417,49	41.700,00	-282,51	41.417,49	41.700,00	-282,51
820000	582100	Sonst. Dienstgeberbeitr. z. soz. Sicherheit Beamte	71.292,52	71.300,00	-7,48	71.292,52	71.300,00	-7,48
820000	590000	Freiwillige Sozialleistungen für Personal	3.162,00	3.600,00	-438,00	3.162,00	3.600,00	-438,00
2	2212/3212	Gesetzlicher und freiwilliger Sozialaufwand / Auszahlungen	210.315,69	211.800,00	-1.484,31	210.315,69	211.800,00	-1.484,31
820000	592000	Dotierung Rückstellungen für Jubiläumszuwendungen	7.051,67	5.600,00	1.451,67	0,00	0,00	0,00
820000	593000	Dotierung Rückstellungen für nicht konsum. Urlaube	7.449,93	0,00	7.449,93	0,00	0,00	0,00
2	2214	Nicht finanzierungswirksamer Personalaufwand	14.501,60	5.600,00	8.901,60	0,00	0,00	0,00
1	221/321	Personalaufwand / Auszahlungen aus Personalaufwand	777.259,56	776.300,00	959,56	762.757,96	770.700,00	-7.942,04
820000	400000	Geringwertige Wirtschaftsgüter	5.437,77	10.200,00	-4.762,23	4.972,77	10.200,00	-5.227,23
820000	454000	Reinigungsmittel	475,02	500,00	-24,98	475,02	500,00	-24,98
820000	455000	Chemische und sonstige artverwandte Mittel	219,91	500,00	-280,09	219,91	500,00	-280,09
820000	456000	Schreib-, Zeichen- und sonstige Büromittel	71,87	200,00	-128,13	71,87	200,00	-128,13
820000	457000	Druckwerke	69,00	500,00	-431,00	69,00	500,00	-431,00
820000	459000	Sonstige Verbrauchsgüter	4.979,55	7.000,00	-2.020,45	4.898,55	7.000,00	-2.101,45
2	2221/3221	Gebrauchs- und Verbrauchsgüter, Handelswaren / Auszahlungen	11.253,12	18.900,00	-7.646,88	10.707,12	18.900,00	-8.192,88
820000	600000	Energiebezüge	1.292,01	2.100,00	-807,99	1.409,51	2.100,00	-690,49
820000	631000	Telekommunikationsdienste	3.127,62	4.700,00	-1.572,38	3.127,62	4.700,00	-1.572,38
820000	670000	Versicherungen	2.712,83	2.900,00	-187,17	2.712,83	2.900,00	-187,17
2	2222/3222	Verwaltungs- und Betriebsaufwand / Auszahlungen	7.132,46	9.700,00	-2.567,54	7.249,96	9.700,00	-2.450,04
820000	700000	Miet- und Pachtaufwand	17.198,06	19.000,00	-1.801,94	16.615,51	19.000,00	-2.384,49
2	2223/3223	Leasing- und Mietaufwand / Ausz. für Leasing- u. Mietaufwand	17.198,06	19.000,00	-1.801,94	16.615,51	19.000,00	-2.384,49
820000	614000	Instandhaltung von Gebäuden und Bauten	320,37	1.500,00	-1.179,63	320,37	1.500,00	-1.179,63
820000	618000	Instandhaltung von sonstigen Anlagen	3.615,30	6.000,00	-2.384,70	3.608,30	6.000,00	-2.391,70
2	2224/3224	Instandhaltung / Auszahlungen für Instandhaltung	3.935,67	7.500,00	-3.564,33	3.928,67	7.500,00	-3.571,33
820000	710000	Öffentliche Abgaben (ohne Gebühren gem. FAG)	0,00	100,00	-100,00	0,00	100,00	-100,00
820000	711000	Gebühren für Benützung v. Gemeindecinr. (gem. FAG)	3.090,22	800,00	2.290,22	3.090,22	800,00	2.290,22

Rechnungsabschluss 2021
Detailnachweis RA / 820 Wirtschaftshöfe - interne Vergütungen enthalten

Fonds	Konto	Bezeichnung	ERA 2021	EVA 2021	Differenz	FRA 2021	FVA 2021	Differenz
820000	724000	Reisegebühren	9,66	500,00	-490,34	9,66	500,00	-490,34
820000	728000	Entgelte für sonstige Leistungen	120.481,84	164.400,00	-43.918,16	119.497,66	164.400,00	-44.902,34
2	2225/3225	Sonstiger Sachaufwand / Sonstige Auszahl. aus Sachaufwand	123.581,72	165.800,00	-42.218,28	122.597,54	165.800,00	-43.202,46
820000	680010	Planmäßige Abschreibung	0,00	21.100,00	-21.100,00	0,00	0,00	0,00
820000	680300	Planm. Afa Gebäude/Bauten	17.813,85	0,00	17.813,85	0,00	0,00	0,00
820000	680600	Planm. Afa Technische Anlagen, Fahrzeuge/Maschine	656,84	0,00	656,84	0,00	0,00	0,00
2	2226/3226	Nicht finanz.wirks. Sachaufw. / Ausz. Inanspruchn.Haftungen	18.470,69	21.100,00	-2.629,31	0,00	0,00	0,00
1	222/322	Sachaufwand / Auszahlungen aus Sachaufwand (o.Transferaufw.)	181.571,72	242.000,00	-60.428,28	161.098,80	220.900,00	-59.801,20
SU	22/32	Summe Aufwendungen / Auszahlungen operative Gebarung	958.831,28	1.018.300,00	-59.468,72	923.856,76	991.600,00	-67.743,24
SA	SA0/SA1	(0) Nettoergeb. (21-22) / SA (1) Geldfluss op. Geb. (31-32)	-27.552,32	-157.000,00	129.447,68	1.342,93	-136.500,00	137.842,93
820000	894900	Entnahmen von zweckgebundenen Rücklagen aus BZ	7.828,40	8.500,00	-671,60			
2	2301	Entnahmen von Haushaltsrücklagen	7.828,40	8.500,00	-671,60			
1	230	Entnahmen von Haushaltsrücklagen	7.828,40	8.500,00	-671,60			
SA	SA0R	Saldo Haushaltsrücklagen	7.828,40	8.500,00	-671,60			
SA	SA00	Nettoergebnis nach Zuweisung und Entnahmen von HH-Rücklagen	-19.723,92	-148.500,00	128.776,08			
Investive Gebarung								
820000	804000	Veräußerung v. Amts-/Betriebs-/Geschäftsausstatt.				0,00	100,00	-100,00
2	3315	Einz. a.d. Veräuß. von Amts-, Betriebs- u.Geschäftsausstatt.				0,00	100,00	-100,00
1	331	Einzahlungen aus der Investitionstätigkeit				0,00	100,00	-100,00
SU	33	Summe Einzahlungen investive Gebarung				0,00	100,00	-100,00
SU	34	Summe Auszahlungen investive Gebarung				0,00	0,00	0,00
SA	SA2	Saldo (2) Geldfluss aus der Investiven Gebarung (33-34)				0,00	100,00	-100,00
SA	SA3	Saldo (3) Nettofinanzierungssaldo (SA1+SA2)				1.342,93	-136.400,00	137.742,93
Finanzierungstätigkeit								
SU	35	Summe Einzahlungen aus der Finanzierungstätigkeit				0,00	0,00	0,00
SU	36	Summe Auszahlungen aus der Finanzierungstätigkeit				0,00	0,00	0,00

Rechnungsabschluss 2021

Detailnachweis RA / 820 Wirtschaftshöfe - interne Vergütungen enthalten

Fonds	Konto	Bezeichnung	ERA 2021	EVA 2021	Differenz	FRA 2021	FVA 2021	Differenz
SA	SA4	Saldo (4) Geldfluss aus der Finanzierungstätigkeit (35-36)				0,00	0,00	0,00
SA	SA5	Saldo (5) Geldfluss aus VA-wirksamer Gebarung (SA3+SA4)				1.342,93	-136.400,00	137.742,93
Verrechnung zw. operativer Gebarung und investiven Vorhaben								
SA	SA51	Saldo Geldfluss aus operativer Gebarung für invest. Vorhaben				0,00	0,00	0,00
UA 820		Wirtschaftshöfe						
UA 820	SA0/SA1	(0) Nettoergeb. (21-22) / SA (1) Geldfluss op. Geb. (31-32)	-27.552,32	-157.000,00	129.447,68	1.342,93	-136.500,00	137.842,93
UA 820	SA00	Nettoergebnis nach Zuweisung und Entnahmen von HH-Rücklagen	-19.723,92	-148.500,00	128.776,08			
UA 820	SA2	Saldo (2) Geldfluss aus der Investiven Gebarung (33-34)				0,00	100,00	-100,00
UA 820	SA3	Saldo (3) Nettofinanzierungssaldo (SA1+SA2)				1.342,93	-136.400,00	137.742,93
UA 820	SA4	Saldo (4) Geldfluss aus der Finanzierungstätigkeit (35-36)				0,00	0,00	0,00
UA 820	SA5	Saldo (5) Geldfluss aus VA-wirksamer Gebarung (SA3+SA4)				1.342,93	-136.400,00	137.742,93

Rechnungsabschluss 2021
Detailnachweis RA / 821 Fuhrpark - interne Vergütungen enthalten

Fonds	Konto	Bezeichnung	ERA 2021	EVA 2021	Differenz	FRA 2021	FVA 2021	Differenz
Fonds 821000		Fuhrpark						
Operative Gebarung								
821000	891000	Sonst.Wertaufh./Bestandsverm.kurzfr.u.langf. Verm.	80.142,57	0,00	80.142,57	0,00	0,00	0,00
2	2117	Nicht finanzierungswirksame operative Erträge	80.142,57	0,00	80.142,57	0,00	0,00	0,00
1	211/311	Erträge / Einzahl. aus der operativen Verwaltungstätigkeit	80.142,57	0,00	80.142,57	0,00	0,00	0,00
SU	21/31	Summe Erträge / Einzahlungen operative Gebarung	80.142,57	0,00	80.142,57	0,00	0,00	0,00
821000	452000	Treibstoffe	12.532,78	15.000,00	-2.467,22	12.004,01	15.000,00	-2.995,99
821000	453000	Schmier- und Schleifmittel	305,04	600,00	-294,96	35,09	600,00	-564,91
2	2221/3221	Gebrauchs- und Verbrauchsgüter, Handelswaren / Auszahlungen	12.837,82	15.600,00	-2.762,18	12.039,10	15.600,00	-3.560,90
821000	670000	Versicherungen	3.305,91	3.000,00	305,91	3.305,91	3.000,00	305,91
2	2222/3222	Verwaltungs- und Betriebsaufwand / Auszahlungen	3.305,91	3.000,00	305,91	3.305,91	3.000,00	305,91
821000	705000	Operating Leasing	16.469,30	37.000,00	-20.530,70	16.469,30	37.000,00	-20.530,70
2	2223/3223	Leasing- und Mietaufwand / Ausz. für Leasing- u. Mietaufwand	16.469,30	37.000,00	-20.530,70	16.469,30	37.000,00	-20.530,70
821000	616000	Instandhaltung von Maschinen und maschin. Anlagen	6.203,62	8.000,00	-1.796,38	6.203,62	8.000,00	-1.796,38
821000	617000	Instandhaltung von Fahrzeugen	13.858,17	18.000,00	-4.141,83	14.055,84	18.000,00	-3.944,16
2	2224/3224	Instandhaltung / Auszahlungen für Instandhaltung	20.061,79	26.000,00	-5.938,21	20.259,46	26.000,00	-5.740,54
821000	710000	Öffentliche Abgaben (ohne Gebühren gem. FAG)	2.419,98	2.600,00	-180,02	2.419,98	2.600,00	-180,02
2	2225/3225	Sonstiger Sachaufwand / Sonstige Auszahl. aus Sachaufwand	2.419,98	2.600,00	-180,02	2.419,98	2.600,00	-180,02
821000	680600	Planm. Afa Technische Anlagen, Fahrzeuge/Maschine	28.179,30	0,00	28.179,30	0,00	0,00	0,00
2	2226/3226	Nicht finanz.wirks. Sachaufw. / Ausz. Inanspruchn.Haftungen	28.179,30	0,00	28.179,30	0,00	0,00	0,00
1	222/322	Sachaufwand / Auszahlungen aus Sachaufwand (o.Transferaufw.)	83.274,10	84.200,00	-925,90	54.493,75	84.200,00	-29.706,25
SU	22/32	Summe Aufwendungen / Auszahlungen operative Gebarung	83.274,10	84.200,00	-925,90	54.493,75	84.200,00	-29.706,25
SA	SA0/SA1	(0) Nettoergeb. (21-22) / SA (1) Geldfluss op. Geb. (31-32)	-3.131,53	-84.200,00	81.068,47	-54.493,75	-84.200,00	29.706,25
821000	894900	Entnahmen von zweckgebundenen Rücklagen aus BZ	5.413,34	0,00	5.413,34			
2	2301	Entnahmen von Haushaltsrücklagen	5.413,34	0,00	5.413,34			
1	230	Entnahmen von Haushaltsrücklagen	5.413,34	0,00	5.413,34			

Rechnungsabschluss 2021
Detailnachweis RA / 821 Fuhrpark - interne Vergütungen enthalten

Fonds	Konto	Bezeichnung	ERA 2021	EVA 2021	Differenz	FRA 2021	FVA 2021	Differenz
SA	SA0R	Saldo Haushaltsrücklagen	5.413,34	0,00	5.413,34			
SA	SA00	Nettoergebnis nach Zuweisung und Entnahmen von HH-Rücklagen	2.281,81	-84.200,00	86.481,81			
Investive Gebarung								
SU	33	Summe Einzahlungen investive Gebarung				0,00	0,00	0,00
SU	34	Summe Auszahlungen investive Gebarung				0,00	0,00	0,00
SA	SA2	Saldo (2) Geldfluss aus der Investiven Gebarung (33-34)				0,00	0,00	0,00
SA	SA3	Saldo (3) Nettofinanzierungssaldo (SA1+SA2)				-54.493,75	-84.200,00	29.706,25
Finanzierungstätigkeit								
SU	35	Summe Einzahlungen aus der Finanzierungstätigkeit				0,00	0,00	0,00
SU	36	Summe Auszahlungen aus der Finanzierungstätigkeit				0,00	0,00	0,00
SA	SA4	Saldo (4) Geldfluss aus der Finanzierungstätigkeit (35-36)				0,00	0,00	0,00
SA	SA5	Saldo (5) Geldfluss aus VA-wirksamer Gebarung (SA3+SA4)				-54.493,75	-84.200,00	29.706,25
Verrechnung zw. operativer Gebarung und investiven Vorhaben								
SA	SA51	Saldo Geldfluss aus operativer Gebarung für invest. Vorhaben				0,00	0,00	0,00
UA 821 Fuhrpark								
UA 821	SA0/SA1	(0) Nettoergeb. (21-22) / SA (1) Geldfluss op. Geb. (31-32)	-3.131,53	-84.200,00	81.068,47	-54.493,75	-84.200,00	29.706,25
UA 821	SA00	Nettoergebnis nach Zuweisung und Entnahmen von HH-Rücklagen	2.281,81	-84.200,00	86.481,81			
UA 821	SA2	Saldo (2) Geldfluss aus der Investiven Gebarung (33-34)				0,00	0,00	0,00
UA 821	SA3	Saldo (3) Nettofinanzierungssaldo (SA1+SA2)				-54.493,75	-84.200,00	29.706,25
UA 821	SA4	Saldo (4) Geldfluss aus der Finanzierungstätigkeit (35-36)				0,00	0,00	0,00
UA 821	SA5	Saldo (5) Geldfluss aus VA-wirksamer Gebarung (SA3+SA4)				-54.493,75	-84.200,00	29.706,25

Rechnungsabschluss 2021
Detailnachweis RA / 828 Sonstige Märkte - interne Vergütungen enthalten

Fonds	Konto	Bezeichnung	ERA 2021	EVA 2021	Differenz	FRA 2021	FVA 2021	Differenz
Fonds 828000		Sonstige Märkte						
Operative Gebarung								
828000	812000	Gebühren für sonstige Leistungen	1.576,80	1.100,00	476,80	1.346,70	1.100,00	246,70
2	2114/3114	Erträge / Einzahlungen aus Leistungen	1.576,80	1.100,00	476,80	1.346,70	1.100,00	246,70
1	211/311	Erträge / Einzahl. aus der operativen Verwaltungstätigkeit	1.576,80	1.100,00	476,80	1.346,70	1.100,00	246,70
SU	21/31	Summe Erträge / Einzahlungen operative Gebarung	1.576,80	1.100,00	476,80	1.346,70	1.100,00	246,70
828000	400000	Geringwertige Wirtschaftsgüter	0,00	500,00	-500,00	0,00	500,00	-500,00
828000	459000	Sonstige Verbrauchsgüter	0,00	100,00	-100,00	0,00	100,00	-100,00
2	2221/3221	Gebrauchs- und Verbrauchsgüter, Handelswaren / Auszahlungen	0,00	600,00	-600,00	0,00	600,00	-600,00
828000	618000	Instandhaltung von sonstigen Anlagen	395,28	300,00	95,28	395,28	300,00	95,28
2	2224/3224	Instandhaltung / Auszahlungen für Instandhaltung	395,28	300,00	95,28	395,28	300,00	95,28
828000	720009	Kostenbeiträge/-ersätze für Leistungen (Vergüt.)	2.781,81	2.400,00	381,81	2.781,81	2.400,00	381,81
828000	728000	Entgelte für sonstige Leistungen	0,00	100,00	-100,00	0,00	100,00	-100,00
2	2225/3225	Sonstiger Sachaufwand / Sonstige Auszahl. aus Sachaufwand	2.781,81	2.500,00	281,81	2.781,81	2.500,00	281,81
1	222/322	Sachaufwand / Auszahlungen aus Sachaufwand (o.Transferaufw.)	3.177,09	3.400,00	-222,91	3.177,09	3.400,00	-222,91
SU	22/32	Summe Aufwendungen / Auszahlungen operative Gebarung	3.177,09	3.400,00	-222,91	3.177,09	3.400,00	-222,91
SA	SA0/SA1	(0) Nettoergeb. (21-22) / SA (1) Geldfluss op. Geb. (31-32)	-1.600,29	-2.300,00	699,71	-1.830,39	-2.300,00	469,61
SA	SA0R	Saldo Haushaltsrücklagen	0,00	0,00	0,00			
SA	SA00	Nettoergebnis nach Zuweisung und Entnahmen von HH-Rücklagen	-1.600,29	-2.300,00	699,71			
Investive Gebarung								
SU	33	Summe Einzahlungen investive Gebarung				0,00	0,00	0,00
SU	34	Summe Auszahlungen investive Gebarung				0,00	0,00	0,00
SA	SA2	Saldo (2) Geldfluss aus der Investiven Gebarung (33-34)				0,00	0,00	0,00
SA	SA3	Saldo (3) Nettofinanzierungssaldo (SA1+SA2)				-1.830,39	-2.300,00	469,61
Finanzierungstätigkeit								

Rechnungsabschluss 2021
Detailnachweis RA / 828 Sonstige Märkte - interne Vergütungen enthalten

Fonds	Konto	Bezeichnung	ERA 2021	EVA 2021	Differenz	FRA 2021	FVA 2021	Differenz
SU	35	Summe Einzahlungen aus der Finanzierungstätigkeit				0,00	0,00	0,00
SU	36	Summe Auszahlungen aus der Finanzierungstätigkeit				0,00	0,00	0,00
SA	SA4	Saldo (4) Geldfluss aus der Finanzierungstätigkeit (35-36)				0,00	0,00	0,00
SA	SA5	Saldo (5) Geldfluss aus VA-wirksamer Gebarung (SA3+SA4)				-1.830,39	-2.300,00	469,61
Verrechnung zw. operativer Gebarung und investiven Vorhaben								
SA	SA51	Saldo Geldfluss aus operativer Gebarung für invest. Vorhaben				0,00	0,00	0,00
UA 828		Sonstige Märkte						
UA 828	SA0/SA1	(0) Nettoergeb. (21-22) / SA (1) Geldfluss op. Geb. (31-32)	-1.600,29	-2.300,00	699,71	-1.830,39	-2.300,00	469,61
UA 828	SA00	Nettoergebnis nach Zuweisung und Entnahmen von HH-Rücklagen	-1.600,29	-2.300,00	699,71			
UA 828	SA2	Saldo (2) Geldfluss aus der Investiven Gebarung (33-34)				0,00	0,00	0,00
UA 828	SA3	Saldo (3) Nettofinanzierungssaldo (SA1+SA2)				-1.830,39	-2.300,00	469,61
UA 828	SA4	Saldo (4) Geldfluss aus der Finanzierungstätigkeit (35-36)				0,00	0,00	0,00
UA 828	SA5	Saldo (5) Geldfluss aus VA-wirksamer Gebarung (SA3+SA4)				-1.830,39	-2.300,00	469,61
A 82		Betriebsähnliche Einrichtungen und Betriebe						
A 82	SA0/SA1	(0) Nettoergeb. (21-22) / SA (1) Geldfluss op. Geb. (31-32)	-32.284,14	-243.500,00	211.215,86	-54.981,21	-223.000,00	168.018,79
A 82	SA00	Nettoergebnis nach Zuweisung und Entnahmen von HH-Rücklagen	-19.042,40	-235.000,00	215.957,60			
A 82	SA2	Saldo (2) Geldfluss aus der Investiven Gebarung (33-34)				0,00	100,00	-100,00
A 82	SA3	Saldo (3) Nettofinanzierungssaldo (SA1+SA2)				-54.981,21	-222.900,00	167.918,79
A 82	SA4	Saldo (4) Geldfluss aus der Finanzierungstätigkeit (35-36)				0,00	0,00	0,00
A 82	SA5	Saldo (5) Geldfluss aus VA-wirksamer Gebarung (SA3+SA4)				-54.981,21	-222.900,00	167.918,79
A 82	SA51	Saldo Geldfluss aus operativer Gebarung für invest. Vorhaben				0,00	0,00	0,00

Rechnungsabschluss 2021
Detailnachweis RA / 840 Grundbesitz - interne Vergütungen enthalten

Fonds	Konto	Bezeichnung	ERA 2021	EVA 2021	Differenz	FRA 2021	FVA 2021	Differenz
Fonds 840000		Grundbesitz						
Operative Gebarung								
840000	811000	Miet- und Pächtertrag	4.077,60	600,00	3.477,60	4.077,60	600,00	3.477,60
2	2115/3115	Erträge / Einzahlungen aus Besitz und wirtschaftl. Tätigkeit	4.077,60	600,00	3.477,60	4.077,60	600,00	3.477,60
840000	801000	Veräußerungen von Grundstücken u. Grundstückseinr.	0,00	302.000,00	-302.000,00	0,00	0,00	0,00
2	2116/3116	Erträge / Einz. aus Veräußerung/GWG u. sonst. Erträge/Einz.	0,00	302.000,00	-302.000,00	0,00	0,00	0,00
1	211/311	Erträge / Einzahl. aus der operativen Verwaltungstätigkeit	4.077,60	302.600,00	-298.522,40	4.077,60	600,00	3.477,60
840000	823000	Sonstige Zinserträge	10,17	100,00	-89,83	10,17	100,00	-89,83
2	2131/3131	Erträge aus Zinsen / Einzahlungen aus Zinserträgen	10,17	100,00	-89,83	10,17	100,00	-89,83
1	213/313	Finanzerträge / Einzahlungen aus Finanzerträgen	10,17	100,00	-89,83	10,17	100,00	-89,83
SU	21/31	Summe Erträge / Einzahlungen operative Gebarung	4.087,77	302.700,00	-298.612,23	4.087,77	700,00	3.387,77
840000	710000	Öffentliche Abgaben (ohne Gebühren gem. FAG)	794,18	34.000,00	-33.205,82	794,18	34.000,00	-33.205,82
2	2225/3225	Sonstiger Sachaufwand / Sonstige Auszahl. aus Sachaufwand	794,18	34.000,00	-33.205,82	794,18	34.000,00	-33.205,82
840000	683000	Verluste Abgang Sachanlagen und imm. Vermögensw.	0,00	302.000,00	-302.000,00	0,00	0,00	0,00
2	2226/3226	Nicht finanz.wirks. Sachaufw. / Ausz. Inanspruchn.Haftungen	0,00	302.000,00	-302.000,00	0,00	0,00	0,00
1	222/322	Sachaufwand / Auszahlungen aus Sachaufwand (o.Transferaufw.)	794,18	336.000,00	-335.205,82	794,18	34.000,00	-33.205,82
SU	22/32	Summe Aufwendungen / Auszahlungen operative Gebarung	794,18	336.000,00	-335.205,82	794,18	34.000,00	-33.205,82
SA	SA0/SA1	(0) Nettoergeb. (21-22) / SA (1) Geldfluss op. Geb. (31-32)	3.293,59	-33.300,00	36.593,59	3.293,59	-33.300,00	36.593,59
840000	794000	Zuweisung an zweckgebundene Haushaltsrücklagen	4,12	100,00	-95,88			
2	2401	Zuweisung an Haushaltsrücklagen	4,12	100,00	-95,88			
1	240	Zuweisung an Haushaltsrücklagen	4,12	100,00	-95,88			
SA	SA0R	Saldo Haushaltsrücklagen	-4,12	-100,00	95,88			
SA	SA00	Nettoergebnis nach Zuweisung und Entnahmen von HH-Rücklagen	3.289,47	-33.400,00	36.689,47			
Investive Gebarung								
840000	801000	Veräußerungen von Grundstücken u. Grundstückseinr.				0,00	302.000,00	-302.000,00

Rechnungsabschluss 2021
Detailnachweis RA / 840 Grundbesitz - interne Vergütungen enthalten

Fonds	Konto	Bezeichnung	ERA 2021	EVA 2021	Differenz	FRA 2021	FVA 2021	Differenz
2	3312	Einz. aus der Veräuß. von Grundstücken & Grundstückeinricht.				0,00	302.000,00	-302.000,00
1	331	Einzahlungen aus der Investitionstätigkeit				0,00	302.000,00	-302.000,00
SU	33	Summe Einzahlungen investive Gebarung				0,00	302.000,00	-302.000,00
SU	34	Summe Auszahlungen investive Gebarung				0,00	0,00	0,00
SA	SA2	Saldo (2) Geldfluss aus der Investiven Gebarung (33-34)				0,00	302.000,00	-302.000,00
SA	SA3	Saldo (3) Nettofinanzierungssaldo (SA1+SA2)				3.293,59	268.700,00	-265.406,41
Finanzierungstätigkeit								
SU	35	Summe Einzahlungen aus der Finanzierungstätigkeit				0,00	0,00	0,00
SU	36	Summe Auszahlungen aus der Finanzierungstätigkeit				0,00	0,00	0,00
SA	SA4	Saldo (4) Geldfluss aus der Finanzierungstätigkeit (35-36)				0,00	0,00	0,00
SA	SA5	Saldo (5) Geldfluss aus VA-wirksamer Gebarung (SA3+SA4)				3.293,59	268.700,00	-265.406,41
Verrechnung zw. operativer Gebarung und investiven Vorhaben								
SA	SA51	Saldo Geldfluss aus operativer Gebarung für invest. Vorhaben				0,00	0,00	0,00
UA 840		Grundbesitz						
UA 840	SA0/SA1	(0) Nettoergeb. (21-22) / SA (1) Geldfluss op. Geb. (31-32)	3.293,59	-33.300,00	36.593,59	3.293,59	-33.300,00	36.593,59
UA 840	SA00	Nettoergebnis nach Zuweisung und Entnahmen von HH-Rücklagen	3.289,47	-33.400,00	36.689,47			
UA 840	SA2	Saldo (2) Geldfluss aus der Investiven Gebarung (33-34)				0,00	302.000,00	-302.000,00
UA 840	SA3	Saldo (3) Nettofinanzierungssaldo (SA1+SA2)				3.293,59	268.700,00	-265.406,41
UA 840	SA4	Saldo (4) Geldfluss aus der Finanzierungstätigkeit (35-36)				0,00	0,00	0,00
UA 840	SA5	Saldo (5) Geldfluss aus VA-wirksamer Gebarung (SA3+SA4)				3.293,59	268.700,00	-265.406,41

Rechnungsabschluss 2021
Detailnachweis RA / 841 Grundstücksgleiche Rechte - interne Vergütungen enthalten

Fonds	Konto	Bezeichnung	ERA 2021	EVA 2021	Differenz	FRA 2021	FVA 2021	Differenz
Fonds 841000		Grundstücksgleiche Rechte						
Operative Gebarung								
841000	811000	Miet- und Pachtertrag	3.134,92	1.600,00	1.534,92	3.134,92	1.600,00	1.534,92
2	2115/3115	Erträge / Einzahlungen aus Besitz und wirtschaftl. Tätigkeit	3.134,92	1.600,00	1.534,92	3.134,92	1.600,00	1.534,92
1	211/311	Erträge / Einzahl. aus der operativen Verwaltungstätigkeit	3.134,92	1.600,00	1.534,92	3.134,92	1.600,00	1.534,92
SU	21/31	Summe Erträge / Einzahlungen operative Gebarung	3.134,92	1.600,00	1.534,92	3.134,92	1.600,00	1.534,92
841000	710000	Öffentliche Abgaben (ohne Gebühren gem. FAG)	36,90	100,00	-63,10	36,90	100,00	-63,10
2	2225/3225	Sonstiger Sachaufwand / Sonstige Auszahl. aus Sachaufwand	36,90	100,00	-63,10	36,90	100,00	-63,10
1	222/322	Sachaufwand / Auszahlungen aus Sachaufwand (o.Transferaufw.)	36,90	100,00	-63,10	36,90	100,00	-63,10
SU	22/32	Summe Aufwendungen / Auszahlungen operative Gebarung	36,90	100,00	-63,10	36,90	100,00	-63,10
SA	SA0/SA1	(0) Nettoergeb. (21-22) / SA (1) Geldfluss op. Geb. (31-32)	3.098,02	1.500,00	1.598,02	3.098,02	1.500,00	1.598,02
SA	SA0R	Saldo Haushaltsrücklagen	0,00	0,00	0,00			
SA	SA00	Nettoergebnis nach Zuweisung und Entnahmen von HH-Rücklagen	3.098,02	1.500,00	1.598,02			
Investive Gebarung								
SU	33	Summe Einzahlungen investive Gebarung				0,00	0,00	0,00
SU	34	Summe Auszahlungen investive Gebarung				0,00	0,00	0,00
SA	SA2	Saldo (2) Geldfluss aus der Investiven Gebarung (33-34)				0,00	0,00	0,00
SA	SA3	Saldo (3) Nettofinanzierungssaldo (SA1+SA2)				3.098,02	1.500,00	1.598,02
Finanzierungstätigkeit								
SU	35	Summe Einzahlungen aus der Finanzierungstätigkeit				0,00	0,00	0,00
SU	36	Summe Auszahlungen aus der Finanzierungstätigkeit				0,00	0,00	0,00
SA	SA4	Saldo (4) Geldfluss aus der Finanzierungstätigkeit (35-36)				0,00	0,00	0,00
SA	SA5	Saldo (5) Geldfluss aus VA-wirksamer Gebarung (SA3+SA4)				3.098,02	1.500,00	1.598,02
Verrechnung zw. operativer Gebarung und investiven Vorhaben								
SA	SA51	Saldo Geldfluss aus operativer Gebarung für invest. Vorhaben				0,00	0,00	0,00

Rechnungsabschluss 2021
Detailnachweis RA / 841 Grundstücksgleiche Rechte - interne Vergütungen enthalten

Fonds	Konto	Bezeichnung	ERA 2021	EVA 2021	Differenz	FRA 2021	FVA 2021	Differenz
UA 841		Grundstücksgleiche Rechte						
UA 841	SA0/SA1	(0) Nettoergeb. (21-22) / SA (1) Geldfluss op. Geb. (31-32)	3.098,02	1.500,00	1.598,02	3.098,02	1.500,00	1.598,02
UA 841	SA00	Nettoergebnis nach Zuweisung und Entnahmen von HH-Rücklagen	3.098,02	1.500,00	1.598,02			
UA 841	SA2	Saldo (2) Geldfluss aus der Investiven Gebarung (33-34)				0,00	0,00	0,00
UA 841	SA3	Saldo (3) Nettofinanzierungssaldo (SA1+SA2)				3.098,02	1.500,00	1.598,02
UA 841	SA4	Saldo (4) Geldfluss aus der Finanzierungstätigkeit (35-36)				0,00	0,00	0,00
UA 841	SA5	Saldo (5) Geldfluss aus VA-wirksamer Gebarung (SA3+SA4)				3.098,02	1.500,00	1.598,02
A 84		Liegenschaften, Wohn-und Geschäftsgebäude						
A 84	SA0/SA1	(0) Nettoergeb. (21-22) / SA (1) Geldfluss op. Geb. (31-32)	6.391,61	-31.800,00	38.191,61	6.391,61	-31.800,00	38.191,61
A 84	SA00	Nettoergebnis nach Zuweisung und Entnahmen von HH-Rücklagen	6.387,49	-31.900,00	38.287,49			
A 84	SA2	Saldo (2) Geldfluss aus der Investiven Gebarung (33-34)				0,00	302.000,00	-302.000,00
A 84	SA3	Saldo (3) Nettofinanzierungssaldo (SA1+SA2)				6.391,61	270.200,00	-263.808,39
A 84	SA4	Saldo (4) Geldfluss aus der Finanzierungstätigkeit (35-36)				0,00	0,00	0,00
A 84	SA5	Saldo (5) Geldfluss aus VA-wirksamer Gebarung (SA3+SA4)				6.391,61	270.200,00	-263.808,39
A 84	SA51	Saldo Geldfluss aus operativer Gebarung für invest. Vorhaben				0,00	0,00	0,00

Rechnungsabschluss 2021

Detailnachweis RA / 853 Betriebe für Errichtung u.Verw. von Wohn- u.Geschäftsgebäud. - interne Vergütungen enthalten

Fonds	Konto	Bezeichnung	ERA 2021	EVA 2021	Differenz	FRA 2021	FVA 2021	Differenz
Fonds 853000			Betrieb für Errichtung/Verwaltung WGG					
Operative Gebarung								
853000	816000	Kostenbeiträge/-ersätze für Leistungen	161.074,73	168.500,00	-7.425,27	154.682,48	168.500,00	-13.817,52
2	2114/3114	Erträge / Einzahlungen aus Leistungen	161.074,73	168.500,00	-7.425,27	154.682,48	168.500,00	-13.817,52
853000	811000	Miet- und Pachtertrag	290.904,26	259.000,00	31.904,26	276.652,74	259.000,00	17.652,74
2	2115/3115	Erträge / Einzahlungen aus Besitz und wirtschaftl. Tätigkeit	290.904,26	259.000,00	31.904,26	276.652,74	259.000,00	17.652,74
853000	804000	Veräußerung v. Amts-/Betriebs-/Geschäftsausstatt.	0,00	100,00	-100,00	0,00	0,00	0,00
853000	808000	Veräußerung von Waren	0,00	100,00	-100,00	0,00	100,00	-100,00
853000	829000	Sonstige Erträge	70,17	1.000,00	-929,83	70,17	1.000,00	-929,83
2	2116/3116	Erträge / Einz. aus Veräußerung/GWG u. sonst. Erträge/Einz.	70,17	1.200,00	-1.129,83	70,17	1.100,00	-1.029,83
1	211/311	Erträge / Einzahl. aus der operativen Verwaltungstätigkeit	452.049,16	428.700,00	23.349,16	431.405,39	428.600,00	2.805,39
853000	861100	Transfers vom Land	0,00	3.400,00	-3.400,00	0,00	3.400,00	-3.400,00
2	2121/3121	Transferertrag / -zahlungen von Trägern des öffentl. Rechts	0,00	3.400,00	-3.400,00	0,00	3.400,00	-3.400,00
853000	864100	Transfers v. Unternehmen u. Anderen (o. Finanzun.)	16.118,40	14.000,00	2.118,40	16.118,40	14.000,00	2.118,40
2	2123/3123	Transferertrag / -zahlungen von Untern. (mit Finanzuntern.)	16.118,40	14.000,00	2.118,40	16.118,40	14.000,00	2.118,40
853000	813000	Erträge a. d. Aufl. v. Investitionsz. (Kapitaltr.)	18.053,52	0,00	18.053,52	0,00	0,00	0,00
2	2127	Nicht finanzierungswirksamer Transferertrag	18.053,52	0,00	18.053,52	0,00	0,00	0,00
1	212/312	Erträge aus Transfers / Einzahl. aus Transfers (ohne KTs)	34.171,92	17.400,00	16.771,92	16.118,40	17.400,00	-1.281,60
853000	823000	Sonstige Zinserträge	175,86	600,00	-424,14	175,86	600,00	-424,14
2	2131/3131	Erträge aus Zinsen / Einzahlungen aus Zinserträgen	175,86	600,00	-424,14	175,86	600,00	-424,14
1	213/313	Finanzerträge / Einzahlungen aus Finanzerträgen	175,86	600,00	-424,14	175,86	600,00	-424,14
SU	21/31	Summe Erträge / Einzahlungen operative Gebarung	486.396,94	446.700,00	39.696,94	447.699,65	446.600,00	1.099,65
853000	400000	Geringwertige Wirtschaftsgüter	1.505,40	2.500,00	-994,60	1.415,40	2.500,00	-1.084,60
853000	453000	Schmier- und Schleifmittel	0,00	200,00	-200,00	0,00	200,00	-200,00
853000	454000	Reinigungsmittel	3.408,18	9.300,00	-5.891,82	3.408,18	9.300,00	-5.891,82
853000	455000	Chemische und sonstige artverwandte Mittel	4.464,00	6.000,00	-1.536,00	4.464,00	6.000,00	-1.536,00

Rechnungsabschluss 2021

Detailnachweis RA / 853 Betriebe für Errichtung u.Verw. von Wohn- u.Geschäftsgebäud. - interne Vergütungen enthalten

Fonds	Konto	Bezeichnung	ERA 2021	EVA 2021	Differenz	FRA 2021	FVA 2021	Differenz
853000	456000	Schreib-, Zeichen- und sonstige Büromittel	635,28	900,00	-264,72	635,28	900,00	-264,72
853000	458000	Mittel zur ärztl. Betreuung und Gesundheitsvors.	0,00	200,00	-200,00	0,00	200,00	-200,00
853000	459000	Sonstige Verbrauchsgüter	598,61	4.000,00	-3.401,39	584,16	4.000,00	-3.415,84
2	2221/3221	Gebrauchs- und Verbrauchsgüter, Handelswaren / Auszahlungen	10.611,47	23.100,00	-12.488,53	10.507,02	23.100,00	-12.592,98
853000	600000	Energiebezüge	54.929,43	55.400,00	-470,57	52.154,84	55.400,00	-3.245,16
853000	631000	Telekommunikationsdienste	212,54	300,00	-87,46	212,54	300,00	-87,46
853000	670000	Versicherungen	20.115,02	22.500,00	-2.384,98	20.115,02	22.500,00	-2.384,98
2	2222/3222	Verwaltungs- und Betriebsaufwand / Auszahlungen	75.256,99	78.200,00	-2.943,01	72.482,40	78.200,00	-5.717,60
853000	700000	Miet- und Pachtaufwand	2.061,48	2.400,00	-338,52	2.061,48	2.400,00	-338,52
2	2223/3223	Leasing- und Mietaufwand / Ausz. für Leasing- u. Mietaufwand	2.061,48	2.400,00	-338,52	2.061,48	2.400,00	-338,52
853000	610000	Instandhaltung von Grund und Boden	315,00	3.000,00	-2.685,00	315,00	3.000,00	-2.685,00
853000	612000	Instandhaltung von Wasser- und Abwasseranlagen	1.239,20	5.500,00	-4.260,80	1.239,20	5.500,00	-4.260,80
853000	613000	Instandhaltung von sonst. Grundstückseinrichtungen	6.151,49	16.100,00	-9.948,51	6.151,49	16.100,00	-9.948,51
853000	614000	Instandhaltung von Gebäuden und Bauten	29.473,60	17.100,00	12.373,60	23.561,66	17.100,00	6.461,66
853000	618000	Instandhaltung von sonstigen Anlagen	7.333,46	8.200,00	-866,54	7.161,59	8.200,00	-1.038,41
853000	619000	Instandhaltung von Sonderanlagen	1.231,67	19.500,00	-18.268,33	1.231,67	19.500,00	-18.268,33
2	2224/3224	Instandhaltung / Auszahlungen für Instandhaltung	45.744,42	69.400,00	-23.655,58	39.660,61	69.400,00	-29.739,39
853000	710000	Öffentliche Abgaben (ohne Gebühren gem. FAG)	5.120,07	5.800,00	-679,93	5.120,07	5.800,00	-679,93
853000	711000	Gebühren für Benützung v. Gemeindecinr. (gem. FAG)	9.740,72	10.300,00	-559,28	9.740,72	10.300,00	-559,28
853000	720000	Kostenbeiträge/-ersätze für Leistungen	7.784,43	0,00	7.784,43	6.183,42	0,00	6.183,42
853000	720009	Kostenbeiträge/-ersätze für Leistungen (Vergüt.)	129.321,74	192.300,00	-62.978,26	129.321,74	192.300,00	-62.978,26
853000	728000	Entgelte für sonstige Leistungen	49.574,79	15.400,00	34.174,79	38.971,07	15.400,00	23.571,07
2	2225/3225	Sonstiger Sachaufwand / Sonstige Auszahl. aus Sachaufwand	201.541,75	223.800,00	-22.258,25	189.337,02	223.800,00	-34.462,98
853000	680010	Planmäßige Abschreibung	0,00	372.100,00	-372.100,00	0,00	0,00	0,00
853000	680200	Planm. Afa Grundstückseinrichtungen/Infrastruktur	41.311,90	0,00	41.311,90	0,00	0,00	0,00
853000	680300	Planm. Afa Gebäude/Bauten	275.900,52	0,00	275.900,52	0,00	0,00	0,00
853000	680600	Planm. Afa Technische Anlagen, Fahrzeuge/Maschine	3.334,58	0,00	3.334,58	0,00	0,00	0,00

Rechnungsabschluss 2021

Detailnachweis RA / 853 Betriebe für Errichtung u.Verw. von Wohn- u.Geschäftsgebäud. - interne Vergütungen enthalten

Fonds	Konto	Bezeichnung	ERA 2021	EVA 2021	Differenz	FRA 2021	FVA 2021	Differenz
853000	680700	Planm. Afa Amts, Betriebs/Geschäftsausstattung	23.916,86	0,00	23.916,86	0,00	0,00	0,00
2	2226/3226	Nicht finanz.wirks. Sachaufw. / Ausz. Inanspruchn.Haftungen	344.463,86	372.100,00	-27.636,14	0,00	0,00	0,00
1	222/322	Sachaufwand / Auszahlungen aus Sachaufwand (o.Transferaufw.)	679.679,97	769.000,00	-89.320,03	314.048,53	396.900,00	-82.851,47
853000	755000	Transfers an Unternehmen u. Andere (o. Finanzunt.)	13.908,37	0,00	13.908,37	13.118,95	0,00	13.118,95
2	2233/3233	Transferaufwand / -zahlungen an Untern. (mit Finanzunt.)	13.908,37	0,00	13.908,37	13.118,95	0,00	13.118,95
1	223/323	Transferaufwand (lfd. u.KTs) / Auszahl. Transfers (ohne KTs)	13.908,37	0,00	13.908,37	13.118,95	0,00	13.118,95
853000	650100	Zinsen für Finanzschulden in € Land	4.147,99	0,00	4.147,99	4.147,99	0,00	4.147,99
853000	650700	Zinsen für Finanzschulden in € inländ. Finanzunt.	3.769,73	3.900,00	-130,27	3.769,73	3.900,00	-130,27
2	2241/3241	Zinsen Fin.sch,Fin.leaf,Ford.kauf,deriv.Fin.instr. m.G/Ausz.	7.917,72	3.900,00	4.017,72	7.917,72	3.900,00	4.017,72
1	224/324	Finanzaufwand / Auszahlungen aus Finanzaufwand	7.917,72	3.900,00	4.017,72	7.917,72	3.900,00	4.017,72
SU	22/32	Summe Aufwendungen / Auszahlungen operative Gebarung	701.506,06	772.900,00	-71.393,94	335.085,20	400.800,00	-65.714,80
SA	SA0/SA1	(0) Nettoergeb. (21-22) / SA (1) Geldfluss op. Geb. (31-32)	-215.109,12	-326.200,00	111.090,88	112.614,45	45.800,00	66.814,45
853000	894900	Entnahmen von zweckgebundenen Rücklagen aus BZ	53.417,73	148.300,00	-94.882,27			
2	2301	Entnahmen von Haushaltsrücklagen	53.417,73	148.300,00	-94.882,27			
1	230	Entnahmen von Haushaltsrücklagen	53.417,73	148.300,00	-94.882,27			
853000	794000	Zuweisung an zweckgebundene Haushaltsrücklagen	218.695,55	80.500,00	138.195,55			
2	2401	Zuweisung an Haushaltsrücklagen	218.695,55	80.500,00	138.195,55			
1	240	Zuweisung an Haushaltsrücklagen	218.695,55	80.500,00	138.195,55			
SA	SA0R	Saldo Haushaltsrücklagen	-165.277,82	67.800,00	-233.077,82			
SA	SA00	Nettoergebnis nach Zuweisung und Entnahmen von HH-Rücklagen	-380.386,94	-258.400,00	-121.986,94			
Investive Gebarung								
853000	804000	Veräußerung v. Amts-/Betriebs-/Geschäftsausstatt.				0,00	100,00	-100,00
2	3315	Einz. a.d. Veräuß. von Amts-, Betriebs- u.Geschäftsausstatt.				0,00	100,00	-100,00
1	331	Einzahlungen aus der Investitionstätigkeit				0,00	100,00	-100,00
853000	300000	KTZ von Bund/Bundesfonds/-kammern				0,00	447.200,00	-447.200,00
853000	301100	KTZ von Land - Baukostenzuschüsse				0,00	111.800,00	-111.800,00

Rechnungsabschluss 2021

Detailnachweis RA / 853 Betriebe für Errichtung u.Verw. von Wohn- u.Geschäftsgebäud. - interne Vergütungen enthalten

Fonds	Konto	Bezeichnung	ERA 2021	EVA 2021	Differenz	FRA 2021	FVA 2021	Differenz
2	3331	Kapitaltransferzahlungen von Trägern des öffentlichen Rechts				0,00	559.000,00	-559.000,00
1	333	Einzahlungen aus Kapitaltransfers				0,00	559.000,00	-559.000,00
SU	33	Summe Einzahlungen investive Gebarung				0,00	559.100,00	-559.100,00
853000	061000	Im Bau befindliche Gebäude und Bauten				128.537,99	121.400,00	7.137,99
2	3413	Auszahlungen für den Erwerb von Gebäuden und Bauten				128.537,99	121.400,00	7.137,99
853000	063000	Im Bau befindliche Anlagen (ABG)				12.502,89	0,00	12.502,89
2	3415	Ausz. f.d. Erwerb von Amts-, Betriebs- u.Geschäftsausstatt.				12.502,89	0,00	12.502,89
1	341	Auszahlungen aus der Investitionstätigkeit				141.040,88	121.400,00	19.640,88
SU	34	Summe Auszahlungen investive Gebarung				141.040,88	121.400,00	19.640,88
SA SA2		Saldo (2) Geldfluss aus der Investiven Gebarung (33-34)				-141.040,88	437.700,00	-578.740,88
SA SA3		Saldo (3) Nettofinanzierungssaldo (SA1+SA2)				-28.426,43	483.500,00	-511.926,43
Finanzierungstätigkeit								
853000	341000	Investitionsdarlehen von Ländern				7.538,61	7.600,00	-61,39
2	3511	Einz. aus empf. Darl. von öffentl. Körpersch. u. Rechtsträg.				7.538,61	7.600,00	-61,39
1	351	Einzahlungen aus der Aufnahme von Finanzschulden				7.538,61	7.600,00	-61,39
SU	35	Summe Einzahlungen aus der Finanzierungstätigkeit				7.538,61	7.600,00	-61,39
853000	346100	Investitionsdarlehen von Finanzuntern. im Inland				77.190,43	153.500,00	-76.309,57
2	3614	Auszahlungen aus Finanzschulden				77.190,43	153.500,00	-76.309,57
1	361	Auszahlungen aus der Tilgung von Finanzschulden				77.190,43	153.500,00	-76.309,57
SU	36	Summe Auszahlungen aus der Finanzierungstätigkeit				77.190,43	153.500,00	-76.309,57
SA SA4		Saldo (4) Geldfluss aus der Finanzierungstätigkeit (35-36)				-69.651,82	-145.900,00	76.248,18
SA SA5		Saldo (5) Geldfluss aus VA-wirksamer Gebarung (SA3+SA4)				-98.078,25	337.600,00	-435.678,25
Verrechnung zw. operativer Gebarung und investiven Vorhaben								
853000	910000	Verrechn. zw. operativer Gebarung und Projekten				141.040,88	21.400,00	119.640,88
2	3701	Einzahlungen aus operativer Gebarung für investive Vorhaben				141.040,88	21.400,00	119.640,88
1	370	Einzahlungen aus operativer Gebarung für investive Vorhaben				141.040,88	21.400,00	119.640,88

Rechnungsabschluss 2021

Detailnachweis RA / 853 Betriebe für Errichtung u.Verw. von Wohn- u.Geschäftsgebäud. - interne Vergütungen enthalten

Fonds	Konto	Bezeichnung	ERA 2021	EVA 2021	Differenz	FRA 2021	FVA 2021	Differenz
853000	910000	Verrechn. zw. operativer Gebarung und Projekten				141.040,88	0,00	141.040,88
2	3801	Auszahlungen aus operativer Gebarung für investive Vorhaben				141.040,88	0,00	141.040,88
1	380	Auszahlungen aus operativer Gebarung für investive Vorhaben				141.040,88	0,00	141.040,88
SA	SA51	Saldo Geldfluss aus operativer Gebarung für invest. Vorhaben				0,00	21.400,00	-21.400,00
UA 853		Betriebe für Errichtung u.Verw. von Wohn- u.Geschäftsgebäud.						
UA 853	SA0/SA1	(0) Nettoergeb. (21-22) / SA (1) Geldfluss op. Geb. (31-32)	-215.109,12	-326.200,00	111.090,88	112.614,45	45.800,00	66.814,45
UA 853	SA00	Nettoergebnis nach Zuweisung und Entnahmen von HH-Rücklagen	-380.386,94	-258.400,00	-121.986,94			
UA 853	SA2	Saldo (2) Geldfluss aus der Investiven Gebarung (33-34)				-141.040,88	437.700,00	-578.740,88
UA 853	SA3	Saldo (3) Nettofinanzierungssaldo (SA1+SA2)				-28.426,43	483.500,00	-511.926,43
UA 853	SA4	Saldo (4) Geldfluss aus der Finanzierungstätigkeit (35-36)				-69.651,82	-145.900,00	76.248,18
UA 853	SA5	Saldo (5) Geldfluss aus VA-wirksamer Gebarung (SA3+SA4)				-98.078,25	337.600,00	-435.678,25
A 85		Betriebe mit marktbestimmter Tätigkeit						
A 85	SA0/SA1	(0) Nettoergeb. (21-22) / SA (1) Geldfluss op. Geb. (31-32)	-215.109,12	-326.200,00	111.090,88	112.614,45	45.800,00	66.814,45
A 85	SA00	Nettoergebnis nach Zuweisung und Entnahmen von HH-Rücklagen	-380.386,94	-258.400,00	-121.986,94			
A 85	SA2	Saldo (2) Geldfluss aus der Investiven Gebarung (33-34)				-141.040,88	437.700,00	-578.740,88
A 85	SA3	Saldo (3) Nettofinanzierungssaldo (SA1+SA2)				-28.426,43	483.500,00	-511.926,43
A 85	SA4	Saldo (4) Geldfluss aus der Finanzierungstätigkeit (35-36)				-69.651,82	-145.900,00	76.248,18
A 85	SA5	Saldo (5) Geldfluss aus VA-wirksamer Gebarung (SA3+SA4)				-98.078,25	337.600,00	-435.678,25
A 85	SA51	Saldo Geldfluss aus operativer Gebarung für invest. Vorhaben				0,00	21.400,00	-21.400,00

Rechnungsabschluss 2021

Detailnachweis RA / 853 Betriebe für Errichtung u.Verw. von Wohn- u.Geschäftsgebäud. - interne Vergütungen enthalten

Fonds	Konto	Bezeichnung	ERA 2021	EVA 2021	Differenz	FRA 2021	FVA 2021	Differenz
Gruppe 8		Dienstleistungen						
Gruppe 8	SA0/SA1	(0) Nettoergeb. (21-22) / SA (1) Geldfluss op. Geb. (31-32)	-110.029,89	-921.200,00	811.170,11	549.577,57	-250.100,00	799.677,57
Gruppe 8	SA00	Nettoergebnis nach Zuweisung und Entnahmen von HH-Rücklagen	-680.684,96	-752.500,00	71.815,04			
Gruppe 8	SA2	Saldo (2) Geldfluss aus der Investiven Gebarung (33-34)				-454.280,49	413.600,00	-867.880,49
Gruppe 8	SA3	Saldo (3) Nettofinanzierungssaldo (SA1+SA2)				95.297,08	163.500,00	-68.202,92
Gruppe 8	SA4	Saldo (4) Geldfluss aus der Finanzierungstätigkeit (35-36)				-69.651,82	-145.900,00	76.248,18
Gruppe 8	SA5	Saldo (5) Geldfluss aus VA-wirksamer Gebarung (SA3+SA4)				25.645,26	17.600,00	8.045,26
Gruppe 8	SA51	Saldo Geldfluss aus operativer Gebarung für invest. Vorhaben				0,00	21.400,00	-21.400,00

Rechnungsabschluss 2021
Detailnachweis RA / 900 Gesonderte Verwaltung - interne Vergütungen enthalten

Fonds	Konto	Bezeichnung	ERA 2021	EVA 2021	Differenz	FRA 2021	FVA 2021	Differenz
Fonds 900000		Gesonderte Verwaltung						
Operative Gebarung								
900000	829000	Sonstige Erträge	10.308,14	8.200,00	2.108,14	10.308,14	8.200,00	2.108,14
2	2116/3116	Erträge / Einz. aus Veräußerung/GWG u. sonst. Erträge/Einz.	10.308,14	8.200,00	2.108,14	10.308,14	8.200,00	2.108,14
1	211/311	Erträge / Einzahl. aus der operativen Verwaltungstätigkeit	10.308,14	8.200,00	2.108,14	10.308,14	8.200,00	2.108,14
SU	21/31	Summe Erträge / Einzahlungen operative Gebarung	10.308,14	8.200,00	2.108,14	10.308,14	8.200,00	2.108,14
900000	690000	Abschreibung von Forderungen (Schadensfälle)	0,00	10.000,00	-10.000,00	0,00	0,00	0,00
900000	691000	Schadensvergütungen	0,00	10.000,00	-10.000,00	0,00	10.000,00	-10.000,00
2	2225/3225	Sonstiger Sachaufwand / Sonstige Auszahl. aus Sachaufwand	0,00	20.000,00	-20.000,00	0,00	10.000,00	-10.000,00
1	222/322	Sachaufwand / Auszahlungen aus Sachaufwand (o.Transferaufw.)	0,00	20.000,00	-20.000,00	0,00	10.000,00	-10.000,00
SU	22/32	Summe Aufwendungen / Auszahlungen operative Gebarung	0,00	20.000,00	-20.000,00	0,00	10.000,00	-10.000,00
SA	SA0/SA1	(0) Nettoergeb. (21-22) / SA (1) Geldfluss op. Geb. (31-32)	10.308,14	-11.800,00	22.108,14	10.308,14	-1.800,00	12.108,14
SA	SA0R	Saldo Haushaltsrücklagen	0,00	0,00	0,00			
SA	SA00	Nettoergebnis nach Zuweisung und Entnahmen von HH-Rücklagen	10.308,14	-11.800,00	22.108,14			
Investive Gebarung								
SU	33	Summe Einzahlungen investive Gebarung				0,00	0,00	0,00
SU	34	Summe Auszahlungen investive Gebarung				0,00	0,00	0,00
SA	SA2	Saldo (2) Geldfluss aus der Investiven Gebarung (33-34)				0,00	0,00	0,00
SA	SA3	Saldo (3) Nettofinanzierungssaldo (SA1+SA2)				10.308,14	-1.800,00	12.108,14
Finanzierungstätigkeit								
SU	35	Summe Einzahlungen aus der Finanzierungstätigkeit				0,00	0,00	0,00
SU	36	Summe Auszahlungen aus der Finanzierungstätigkeit				0,00	0,00	0,00
SA	SA4	Saldo (4) Geldfluss aus der Finanzierungstätigkeit (35-36)				0,00	0,00	0,00
SA	SA5	Saldo (5) Geldfluss aus VA-wirksamer Gebarung (SA3+SA4)				10.308,14	-1.800,00	12.108,14
Verrechnung zw. operativer Gebarung und investiven Vorhaben								

Rechnungsabschluss 2021
Detailnachweis RA / 900 Gesonderte Verwaltung - interne Vergütungen enthalten

Fonds	Konto	Bezeichnung	ERA 2021	EVA 2021	Differenz	FRA 2021	FVA 2021	Differenz
SA	SA51	Saldo Geldfluss aus operativer Gebarung für invest. Vorhaben				0,00	0,00	0,00
UA 900		Gesonderte Verwaltung						
UA 900	SA0/SA1	(0) Nettoergeb. (21-22) / SA (1) Geldfluss op. Geb. (31-32)	10.308,14	-11.800,00	22.108,14	10.308,14	-1.800,00	12.108,14
UA 900	SA00	Nettoergebnis nach Zuweisung und Entnahmen von HH-Rücklagen	10.308,14	-11.800,00	22.108,14			
UA 900	SA2	Saldo (2) Geldfluss aus der Investiven Gebarung (33-34)				0,00	0,00	0,00
UA 900	SA3	Saldo (3) Nettofinanzierungssaldo (SA1+SA2)				10.308,14	-1.800,00	12.108,14
UA 900	SA4	Saldo (4) Geldfluss aus der Finanzierungstätigkeit (35-36)				0,00	0,00	0,00
UA 900	SA5	Saldo (5) Geldfluss aus VA-wirksamer Gebarung (SA3+SA4)				10.308,14	-1.800,00	12.108,14
A 90		Gesonderte Verwaltung						
A 90	SA0/SA1	(0) Nettoergeb. (21-22) / SA (1) Geldfluss op. Geb. (31-32)	10.308,14	-11.800,00	22.108,14	10.308,14	-1.800,00	12.108,14
A 90	SA00	Nettoergebnis nach Zuweisung und Entnahmen von HH-Rücklagen	10.308,14	-11.800,00	22.108,14			
A 90	SA2	Saldo (2) Geldfluss aus der Investiven Gebarung (33-34)				0,00	0,00	0,00
A 90	SA3	Saldo (3) Nettofinanzierungssaldo (SA1+SA2)				10.308,14	-1.800,00	12.108,14
A 90	SA4	Saldo (4) Geldfluss aus der Finanzierungstätigkeit (35-36)				0,00	0,00	0,00
A 90	SA5	Saldo (5) Geldfluss aus VA-wirksamer Gebarung (SA3+SA4)				10.308,14	-1.800,00	12.108,14
A 90	SA51	Saldo Geldfluss aus operativer Gebarung für invest. Vorhaben				0,00	0,00	0,00

Rechnungsabschluss 2021
Detailnachweis RA / 910 Geldverkehr - interne Vergütungen enthalten

Fonds	Konto	Bezeichnung	ERA 2021	EVA 2021	Differenz	FRA 2021	FVA 2021	Differenz
Fonds 910000		Geldverkehr						
Operative Gebarung								
910000	828000	Rückersätze von Aufwendungen	134,66	200,00	-65,34	163,48	200,00	-36,52
910000	829000	Sonstige Erträge	76,32	100,00	-23,68	74,75	100,00	-25,25
2	2116/3116	Erträge / Einz. aus Veräußerung/GWG u. sonst. Erträge/Einz.	210,98	300,00	-89,02	238,23	300,00	-61,77
1	211/311	Erträge / Einzahl. aus der operativen Verwaltungstätigkeit	210,98	300,00	-89,02	238,23	300,00	-61,77
910000	823000	Sonstige Zinserträge	59,74	400,00	-340,26	59,74	400,00	-340,26
2	2131/3131	Erträge aus Zinsen / Einzahlungen aus Zinserträgen	59,74	400,00	-340,26	59,74	400,00	-340,26
1	213/313	Finanzerträge / Einzahlungen aus Finanzerträgen	59,74	400,00	-340,26	59,74	400,00	-340,26
SU	21/31	Summe Erträge / Einzahlungen operative Gebarung	270,72	700,00	-429,28	297,97	700,00	-402,03
910000	710000	Öffentliche Abgaben (ohne Gebühren gem. FAG)	14,95	200,00	-185,05	14,95	200,00	-185,05
910000	729000	Sonstige Aufwendungen	0,00	100,00	-100,00	0,00	100,00	-100,00
2	2225/3225	Sonstiger Sachaufwand / Sonstige Auszahl. aus Sachaufwand	14,95	300,00	-285,05	14,95	300,00	-285,05
1	222/322	Sachaufwand / Auszahlungen aus Sachaufwand (o.Transferaufw.)	14,95	300,00	-285,05	14,95	300,00	-285,05
910000	650700	Zinsen für Finanzschulden in € inländ. Finanzunt.	0,00	1.000,00	-1.000,00	0,00	1.000,00	-1.000,00
2	2241/3241	Zinsen Fin.sch.,Fin.leas,Ford.kauf,deriv.Fin.instr. m.G/Ausz.	0,00	1.000,00	-1.000,00	0,00	1.000,00	-1.000,00
910000	657000	Disagien	19,00	100,00	-81,00	18,59	100,00	-81,41
910000	659000	Geldverkehrsspesen und Bankspesen	13.239,16	6.000,00	7.239,16	13.244,10	6.000,00	7.244,10
2	2244/3244	Sonstiger Finanzaufwand / Sonstige Ausz. aus Finanzaufwend.	13.258,16	6.100,00	7.158,16	13.262,69	6.100,00	7.162,69
1	224/324	Finanzaufwand / Auszahlungen aus Finanzaufwand	13.258,16	7.100,00	6.158,16	13.262,69	7.100,00	6.162,69
SU	22/32	Summe Aufwendungen / Auszahlungen operative Gebarung	13.273,11	7.400,00	5.873,11	13.277,64	7.400,00	5.877,64
SA	SA0/SA1	(0) Nettoergeb. (21-22) / SA (1) Geldfluss op. Geb. (31-32)	-13.002,39	-6.700,00	-6.302,39	-12.979,67	-6.700,00	-6.279,67
SA	SA0R	Saldo Haushaltsrücklagen	0,00	0,00	0,00			
SA	SA00	Nettoergebnis nach Zuweisung und Entnahmen von HH-Rücklagen	-13.002,39	-6.700,00	-6.302,39			
Investive Gebarung								

Rechnungsabschluss 2021
Detailnachweis RA / 910 Geldverkehr - interne Vergütungen enthalten

Fonds	Konto	Bezeichnung	ERA 2021	EVA 2021	Differenz	FRA 2021	FVA 2021	Differenz
SU	33	Summe Einzahlungen investive Gebarung				0,00	0,00	0,00
SU	34	Summe Auszahlungen investive Gebarung				0,00	0,00	0,00
SA	SA2	Saldo (2) Geldfluss aus der Investiven Gebarung (33-34)				0,00	0,00	0,00
SA	SA3	Saldo (3) Nettofinanzierungssaldo (SA1+SA2)				-12.979,67	-6.700,00	-6.279,67
Finanzierungstätigkeit								
SU	35	Summe Einzahlungen aus der Finanzierungstätigkeit				0,00	0,00	0,00
SU	36	Summe Auszahlungen aus der Finanzierungstätigkeit				0,00	0,00	0,00
SA	SA4	Saldo (4) Geldfluss aus der Finanzierungstätigkeit (35-36)				0,00	0,00	0,00
SA	SA5	Saldo (5) Geldfluss aus VA-wirksamer Gebarung (SA3+SA4)				-12.979,67	-6.700,00	-6.279,67
Verrechnung zw. operativer Gebarung und investiven Vorhaben								
SA	SA51	Saldo Geldfluss aus operativer Gebarung für invest. Vorhaben				0,00	0,00	0,00
UA 910		Geldverkehr						
UA 910	SA0/SA1	(0) Nettoergeb. (21-22) / SA (1) Geldfluss op. Geb. (31-32)	-13.002,39	-6.700,00	-6.302,39	-12.979,67	-6.700,00	-6.279,67
UA 910	SA00	Nettoergebnis nach Zuweisung und Entnahmen von HH-Rücklagen	-13.002,39	-6.700,00	-6.302,39			
UA 910	SA2	Saldo (2) Geldfluss aus der Investiven Gebarung (33-34)				0,00	0,00	0,00
UA 910	SA3	Saldo (3) Nettofinanzierungssaldo (SA1+SA2)				-12.979,67	-6.700,00	-6.279,67
UA 910	SA4	Saldo (4) Geldfluss aus der Finanzierungstätigkeit (35-36)				0,00	0,00	0,00
UA 910	SA5	Saldo (5) Geldfluss aus VA-wirksamer Gebarung (SA3+SA4)				-12.979,67	-6.700,00	-6.279,67

Rechnungsabschluss 2021
Detailnachweis RA / 910 Geldverkehr - interne Vergütungen enthalten

Fonds	Konto	Bezeichnung	ERA 2021	EVA 2021	Differenz	FRA 2021	FVA 2021	Differenz
A 91		Kapitalvermögen u. Stiftungen ohne eig. Rechtspersönlichkeit						
A 91	SA0/SA1	(0) Nettoergeb. (21-22) / SA (1) Geldfluss op. Geb. (31-32)	-13.002,39	-6.700,00	-6.302,39	-12.979,67	-6.700,00	-6.279,67
A 91	SA00	Nettoergebnis nach Zuweisung und Entnahmen von HH-Rücklagen	-13.002,39	-6.700,00	-6.302,39			
A 91	SA2	Saldo (2) Geldfluss aus der Investiven Gebarung (33-34)				0,00	0,00	0,00
A 91	SA3	Saldo (3) Nettofinanzierungssaldo (SA1+SA2)				-12.979,67	-6.700,00	-6.279,67
A 91	SA4	Saldo (4) Geldfluss aus der Finanzierungstätigkeit (35-36)				0,00	0,00	0,00
A 91	SA5	Saldo (5) Geldfluss aus VA-wirksamer Gebarung (SA3+SA4)				-12.979,67	-6.700,00	-6.279,67
A 91	SA51	Saldo Geldfluss aus operativer Gebarung für invest. Vorhaben				0,00	0,00	0,00

Rechnungsabschluss 2021
Detailnachweis RA / 920 Ausschließliche Gemeindeabgaben - interne Vergütungen enthalten

Fonds	Konto	Bezeichnung	ERA 2021	EVA 2021	Differenz	FRA 2021	FVA 2021	Differenz
Fonds 920000		Ausschließliche Gemeindeabgaben						
Operative Gebarung								
920000	830000	Grundsteuer von land- und forstwirtsch. Betrieben	20.947,01	27.400,00	-6.452,99	21.302,44	27.400,00	-6.097,56
920000	831000	Grundsteuer von den Grundstücken	529.243,70	454.100,00	75.143,70	538.658,73	454.100,00	84.558,73
920000	833000	Kommunalsteuer	396.218,59	350.000,00	46.218,59	398.671,51	350.000,00	48.671,51
920000	834000	Fremdenverkehrsabgaben (Ferienwohnung/Nächtigung)	4.153,50	18.000,00	-13.846,50	4.153,50	18.000,00	-13.846,50
920000	849000	Nebenanprüche	3.860,87	500,00	3.360,87	3.345,06	500,00	2.845,06
920000	850000	Interessentenbeiträge von Eigentümern/Anrainern	101.273,21	110.000,00	-8.726,79	100.754,31	110.000,00	-9.245,69
920000	856000	Verwaltungsabgaben	41.992,33	35.000,00	6.992,33	41.517,17	35.000,00	6.517,17
920000	857000	Kommissionsgebühren	580,00	800,00	-220,00	580,00	800,00	-220,00
2	2111/3111	Erträge / Einzahlungen aus eigenen Abgaben	1.098.269,21	995.800,00	102.469,21	1.108.982,72	995.800,00	113.182,72
1	211/311	Erträge / Einzahl. aus der operativen Verwaltungstätigkeit	1.098.269,21	995.800,00	102.469,21	1.108.982,72	995.800,00	113.182,72
SU	21/31	Summe Erträge / Einzahlungen operative Gebarung	1.098.269,21	995.800,00	102.469,21	1.108.982,72	995.800,00	113.182,72
SU	22/32	Summe Aufwendungen / Auszahlungen operative Gebarung	0,00	0,00	0,00	0,00	0,00	0,00
SA	SA0/SA1	(0) Nettoergeb. (21-22) / SA (1) Geldfluss op. Geb. (31-32)	1.098.269,21	995.800,00	102.469,21	1.108.982,72	995.800,00	113.182,72
SA	SA0R	Saldo Haushaltsrücklagen	0,00	0,00	0,00			
SA	SA00	Nettoergebnis nach Zuweisung und Entnahmen von HH-Rücklagen	1.098.269,21	995.800,00	102.469,21			
Investive Gebarung								
SU	33	Summe Einzahlungen investive Gebarung				0,00	0,00	0,00
SU	34	Summe Auszahlungen investive Gebarung				0,00	0,00	0,00
SA	SA2	Saldo (2) Geldfluss aus der Investiven Gebarung (33-34)				0,00	0,00	0,00
SA	SA3	Saldo (3) Nettofinanzierungssaldo (SA1+SA2)				1.108.982,72	995.800,00	113.182,72
Finanzierungstätigkeit								
SU	35	Summe Einzahlungen aus der Finanzierungstätigkeit				0,00	0,00	0,00
SU	36	Summe Auszahlungen aus der Finanzierungstätigkeit				0,00	0,00	0,00

Rechnungsabschluss 2021

Detailnachweis RA / 920 Ausschließliche Gemeindeabgaben - interne Vergütungen enthalten

Fonds	Konto	Bezeichnung	ERA 2021	EVA 2021	Differenz	FRA 2021	FVA 2021	Differenz
SA	SA4	Saldo (4) Geldfluss aus der Finanzierungstätigkeit (35-36)				0,00	0,00	0,00
SA	SA5	Saldo (5) Geldfluss aus VA-wirksamer Gebarung (SA3+SA4)				1.108.982,72	995.800,00	113.182,72
Verrechnung zw. operativer Gebarung und investiven Vorhaben								
SA	SA51	Saldo Geldfluss aus operativer Gebarung für invest. Vorhaben				0,00	0,00	0,00
UA 920		Ausschließliche Gemeindeabgaben						
UA 920	SA0/SA1	(0) Nettoergeb. (21-22) / SA (1) Geldfluss op. Geb. (31-32)	1.098.269,21	995.800,00	102.469,21	1.108.982,72	995.800,00	113.182,72
UA 920	SA00	Nettoergebnis nach Zuweisung und Entnahmen von HH-Rücklagen	1.098.269,21	995.800,00	102.469,21			
UA 920	SA2	Saldo (2) Geldfluss aus der Investiven Gebarung (33-34)				0,00	0,00	0,00
UA 920	SA3	Saldo (3) Nettofinanzierungssaldo (SA1+SA2)				1.108.982,72	995.800,00	113.182,72
UA 920	SA4	Saldo (4) Geldfluss aus der Finanzierungstätigkeit (35-36)				0,00	0,00	0,00
UA 920	SA5	Saldo (5) Geldfluss aus VA-wirksamer Gebarung (SA3+SA4)				1.108.982,72	995.800,00	113.182,72

Rechnungsabschluss 2021

Detailnachweis RA / 924 Zuschlagsabgaben zu Bundesabgaben - interne Vergütungen enthalten

Fonds	Konto	Bezeichnung	ERA 2021	EVA 2021	Differenz	FRA 2021	FVA 2021	Differenz
Fonds 924000		Zuschlagsabgaben zu Bundesabgaben						
Operative Gebarung								
924000	837100	Lustbarkeitsabgaben Video-Lotterie-Terminals (VLT)	5.018,24	6.700,00	-1.681,76	5.018,24	6.700,00	-1.681,76
2	2111/3111	Erträge / Einzahlungen aus eigenen Abgaben	5.018,24	6.700,00	-1.681,76	5.018,24	6.700,00	-1.681,76
1	211/311	Erträge / Einzahl. aus der operativen Verwaltungstätigkeit	5.018,24	6.700,00	-1.681,76	5.018,24	6.700,00	-1.681,76
SU	21/31	Summe Erträge / Einzahlungen operative Gebarung	5.018,24	6.700,00	-1.681,76	5.018,24	6.700,00	-1.681,76
SU	22/32	Summe Aufwendungen / Auszahlungen operative Gebarung	0,00	0,00	0,00	0,00	0,00	0,00
SA	SA0/SA1	(0) Nettoergeb. (21-22) / SA (1) Geldfluss op. Geb. (31-32)	5.018,24	6.700,00	-1.681,76	5.018,24	6.700,00	-1.681,76
SA	SA0R	Saldo Haushaltsrücklagen	0,00	0,00	0,00			
SA	SA00	Nettoergebnis nach Zuweisung und Entnahmen von HH-Rücklagen	5.018,24	6.700,00	-1.681,76			
Investive Gebarung								
SU	33	Summe Einzahlungen investive Gebarung				0,00	0,00	0,00
SU	34	Summe Auszahlungen investive Gebarung				0,00	0,00	0,00
SA	SA2	Saldo (2) Geldfluss aus der Investiven Gebarung (33-34)				0,00	0,00	0,00
SA	SA3	Saldo (3) Nettofinanzierungssaldo (SA1+SA2)				5.018,24	6.700,00	-1.681,76
Finanzierungstätigkeit								
SU	35	Summe Einzahlungen aus der Finanzierungstätigkeit				0,00	0,00	0,00
SU	36	Summe Auszahlungen aus der Finanzierungstätigkeit				0,00	0,00	0,00
SA	SA4	Saldo (4) Geldfluss aus der Finanzierungstätigkeit (35-36)				0,00	0,00	0,00
SA	SA5	Saldo (5) Geldfluss aus VA-wirksamer Gebarung (SA3+SA4)				5.018,24	6.700,00	-1.681,76
Verrechnung zw. operativer Gebarung und investiven Vorhaben								
SA	SA51	Saldo Geldfluss aus operativer Gebarung für invest. Vorhaben				0,00	0,00	0,00

Rechnungsabschluss 2021

Detailnachweis RA / 924 Zuschlagsabgaben zu Bundesabgaben - interne Vergütungen enthalten

Fonds	Konto	Bezeichnung	ERA 2021	EVA 2021	Differenz	FRA 2021	FVA 2021	Differenz
UA 924		Zuschlagsabgaben zu Bundesabgaben						
UA 924	SA0/SA1	(0) Nettoergeb. (21-22) / SA (1) Geldfluss op. Geb. (31-32)	5.018,24	6.700,00	-1.681,76	5.018,24	6.700,00	-1.681,76
UA 924	SA00	Nettoergebnis nach Zuweisung und Entnahmen von HH-Rücklagen	5.018,24	6.700,00	-1.681,76			
UA 924	SA2	Saldo (2) Geldfluss aus der Investiven Gebarung (33-34)				0,00	0,00	0,00
UA 924	SA3	Saldo (3) Nettofinanzierungssaldo (SA1+SA2)				5.018,24	6.700,00	-1.681,76
UA 924	SA4	Saldo (4) Geldfluss aus der Finanzierungstätigkeit (35-36)				0,00	0,00	0,00
UA 924	SA5	Saldo (5) Geldfluss aus VA-wirksamer Gebarung (SA3+SA4)				5.018,24	6.700,00	-1.681,76

Rechnungsabschluss 2021

Detailnachweis RA / 925 Ertragsanteile an gemeinschaftlichen Bundesabgaben - interne Vergütungen enthalten

Fonds	Konto	Bezeichnung	ERA 2021	EVA 2021	Differenz	FRA 2021	FVA 2021	Differenz
Fonds 925000		Ertragsanteile an gemeinsch. Bundesabg.						
Operative Gebarung								
925000	859100	Ertragsanteile ohne Spielbankabgabe gesamt	6.291.446,61	5.991.300,00	300.146,61	6.291.446,61	5.991.300,00	300.146,61
2	2112/3112	Erträge / Einzahlungen aus Ertragsanteilen	6.291.446,61	5.991.300,00	300.146,61	6.291.446,61	5.991.300,00	300.146,61
1	211/311	Erträge / Einzahl. aus der operativen Verwaltungstätigkeit	6.291.446,61	5.991.300,00	300.146,61	6.291.446,61	5.991.300,00	300.146,61
SU	21/31	Summe Erträge / Einzahlungen operative Gebarung	6.291.446,61	5.991.300,00	300.146,61	6.291.446,61	5.991.300,00	300.146,61
SU	22/32	Summe Aufwendungen / Auszahlungen operative Gebarung	0,00	0,00	0,00	0,00	0,00	0,00
SA	SA0/SA1	(0) Nettoergeb. (21-22) / SA (1) Geldfluss op. Geb. (31-32)	6.291.446,61	5.991.300,00	300.146,61	6.291.446,61	5.991.300,00	300.146,61
SA	SA0R	Saldo Haushaltsrücklagen	0,00	0,00	0,00			
SA	SA00	Nettoergebnis nach Zuweisung und Entnahmen von HH-Rücklagen	6.291.446,61	5.991.300,00	300.146,61			
Investive Gebarung								
SU	33	Summe Einzahlungen investive Gebarung				0,00	0,00	0,00
SU	34	Summe Auszahlungen investive Gebarung				0,00	0,00	0,00
SA	SA2	Saldo (2) Geldfluss aus der Investiven Gebarung (33-34)				0,00	0,00	0,00
SA	SA3	Saldo (3) Nettofinanzierungssaldo (SA1+SA2)				6.291.446,61	5.991.300,00	300.146,61
Finanzierungstätigkeit								
SU	35	Summe Einzahlungen aus der Finanzierungstätigkeit				0,00	0,00	0,00
SU	36	Summe Auszahlungen aus der Finanzierungstätigkeit				0,00	0,00	0,00
SA	SA4	Saldo (4) Geldfluss aus der Finanzierungstätigkeit (35-36)				0,00	0,00	0,00
SA	SA5	Saldo (5) Geldfluss aus VA-wirksamer Gebarung (SA3+SA4)				6.291.446,61	5.991.300,00	300.146,61
Verrechnung zw. operativer Gebarung und investiven Vorhaben								
SA	SA51	Saldo Geldfluss aus operativer Gebarung für invest. Vorhaben				0,00	0,00	0,00

Rechnungsabschluss 2021

Detailnachweis RA / 925 Ertragsanteile an gemeinschaftlichen Bundesabgaben - interne Vergütungen enthalten

Fonds	Konto	Bezeichnung	ERA 2021	EVA 2021	Differenz	FRA 2021	FVA 2021	Differenz
UA 925		Ertragsanteile an gemeinschaftlichen Bundesabgaben						
UA 925	SA0/SA1	(0) Nettoergeb. (21-22) / SA (1) Geldfluss op. Geb. (31-32)	6.291.446,61	5.991.300,00	300.146,61	6.291.446,61	5.991.300,00	300.146,61
UA 925	SA00	Nettoergebnis nach Zuweisung und Entnahmen von HH-Rücklagen	6.291.446,61	5.991.300,00	300.146,61			
UA 925	SA2	Saldo (2) Geldfluss aus der Investiven Gebarung (33-34)				0,00	0,00	0,00
UA 925	SA3	Saldo (3) Nettofinanzierungssaldo (SA1+SA2)				6.291.446,61	5.991.300,00	300.146,61
UA 925	SA4	Saldo (4) Geldfluss aus der Finanzierungstätigkeit (35-36)				0,00	0,00	0,00
UA 925	SA5	Saldo (5) Geldfluss aus VA-wirksamer Gebarung (SA3+SA4)				6.291.446,61	5.991.300,00	300.146,61
A 92		Öffentliche Abgaben						
A 92	SA0/SA1	(0) Nettoergeb. (21-22) / SA (1) Geldfluss op. Geb. (31-32)	7.394.734,06	6.993.800,00	400.934,06	7.405.447,57	6.993.800,00	411.647,57
A 92	SA00	Nettoergebnis nach Zuweisung und Entnahmen von HH-Rücklagen	7.394.734,06	6.993.800,00	400.934,06			
A 92	SA2	Saldo (2) Geldfluss aus der Investiven Gebarung (33-34)				0,00	0,00	0,00
A 92	SA3	Saldo (3) Nettofinanzierungssaldo (SA1+SA2)				7.405.447,57	6.993.800,00	411.647,57
A 92	SA4	Saldo (4) Geldfluss aus der Finanzierungstätigkeit (35-36)				0,00	0,00	0,00
A 92	SA5	Saldo (5) Geldfluss aus VA-wirksamer Gebarung (SA3+SA4)				7.405.447,57	6.993.800,00	411.647,57
A 92	SA51	Saldo Geldfluss aus operativer Gebarung für invest. Vorhaben				0,00	0,00	0,00

Rechnungsabschluss 2021
Detailnachweis RA / 930 Landesumlage - interne Vergütungen enthalten

Fonds	Konto	Bezeichnung	ERA 2021	EVA 2021	Differenz	FRA 2021	FVA 2021	Differenz
Fonds 930000		Landesumlage						
Operative Gebarung								
SU	21/31	Summe Erträge / Einzahlungen operative Gebarung	0,00	0,00	0,00	0,00	0,00	0,00
930000	751120	Transfers an Land Landesumlage	225.168,83	215.400,00	9.768,83	225.168,83	215.400,00	9.768,83
2	2231/3231	Transferaufwand / -zahlungen an Träger des öffentl. Rechts	225.168,83	215.400,00	9.768,83	225.168,83	215.400,00	9.768,83
1	223/323	Transferaufwand (lfd. u.KTs) / Auszahl. Transfers (ohne KTs)	225.168,83	215.400,00	9.768,83	225.168,83	215.400,00	9.768,83
SU	22/32	Summe Aufwendungen / Auszahlungen operative Gebarung	225.168,83	215.400,00	9.768,83	225.168,83	215.400,00	9.768,83
SA	SA0/SA1	(0) Nettoergeb. (21-22) / SA (1) Geldfluss op. Geb. (31-32)	-225.168,83	-215.400,00	-9.768,83	-225.168,83	-215.400,00	-9.768,83
SA	SA0R	Saldo Haushaltsrücklagen	0,00	0,00	0,00			
SA	SA00	Nettoergebnis nach Zuweisung und Entnahmen von HH-Rücklagen	-225.168,83	-215.400,00	-9.768,83			
Investive Gebarung								
SU	33	Summe Einzahlungen investive Gebarung				0,00	0,00	0,00
SU	34	Summe Auszahlungen investive Gebarung				0,00	0,00	0,00
SA	SA2	Saldo (2) Geldfluss aus der Investiven Gebarung (33-34)				0,00	0,00	0,00
SA	SA3	Saldo (3) Nettofinanzierungssaldo (SA1+SA2)				-225.168,83	-215.400,00	-9.768,83
Finanzierungstätigkeit								
SU	35	Summe Einzahlungen aus der Finanzierungstätigkeit				0,00	0,00	0,00
SU	36	Summe Auszahlungen aus der Finanzierungstätigkeit				0,00	0,00	0,00
SA	SA4	Saldo (4) Geldfluss aus der Finanzierungstätigkeit (35-36)				0,00	0,00	0,00
SA	SA5	Saldo (5) Geldfluss aus VA-wirksamer Gebarung (SA3+SA4)				-225.168,83	-215.400,00	-9.768,83
Verrechnung zw. operativer Gebarung und investiven Vorhaben								
SA	SA51	Saldo Geldfluss aus operativer Gebarung für invest. Vorhaben				0,00	0,00	0,00

Rechnungsabschluss 2021
Detailnachweis RA / 930 Landesumlage - interne Vergütungen enthalten

Fonds	Konto	Bezeichnung	ERA 2021	EVA 2021	Differenz	FRA 2021	FVA 2021	Differenz
UA 930		Landesumlage						
UA 930	SA0/SA1	(0) Nettoergeb. (21-22) / SA (1) Geldfluss op. Geb. (31-32)	-225.168,83	-215.400,00	-9.768,83	-225.168,83	-215.400,00	-9.768,83
UA 930	SA00	Nettoergebnis nach Zuweisung und Entnahmen von HH-Rücklagen	-225.168,83	-215.400,00	-9.768,83			
UA 930	SA2	Saldo (2) Geldfluss aus der Investiven Gebarung (33-34)				0,00	0,00	0,00
UA 930	SA3	Saldo (3) Nettofinanzierungssaldo (SA1+SA2)				-225.168,83	-215.400,00	-9.768,83
UA 930	SA4	Saldo (4) Geldfluss aus der Finanzierungstätigkeit (35-36)				0,00	0,00	0,00
UA 930	SA5	Saldo (5) Geldfluss aus VA-wirksamer Gebarung (SA3+SA4)				-225.168,83	-215.400,00	-9.768,83
A 93		Umlagen						
A 93	SA0/SA1	(0) Nettoergeb. (21-22) / SA (1) Geldfluss op. Geb. (31-32)	-225.168,83	-215.400,00	-9.768,83	-225.168,83	-215.400,00	-9.768,83
A 93	SA00	Nettoergebnis nach Zuweisung und Entnahmen von HH-Rücklagen	-225.168,83	-215.400,00	-9.768,83			
A 93	SA2	Saldo (2) Geldfluss aus der Investiven Gebarung (33-34)				0,00	0,00	0,00
A 93	SA3	Saldo (3) Nettofinanzierungssaldo (SA1+SA2)				-225.168,83	-215.400,00	-9.768,83
A 93	SA4	Saldo (4) Geldfluss aus der Finanzierungstätigkeit (35-36)				0,00	0,00	0,00
A 93	SA5	Saldo (5) Geldfluss aus VA-wirksamer Gebarung (SA3+SA4)				-225.168,83	-215.400,00	-9.768,83
A 93	SA51	Saldo Geldfluss aus operativer Gebarung für invest. Vorhaben				0,00	0,00	0,00

Rechnungsabschluss 2021
Detailnachweis RA / 940 Bedarfszuweisungen - interne Vergütungen enthalten

Fonds	Konto	Bezeichnung	ERA 2021	EVA 2021	Differenz	FRA 2021	FVA 2021	Differenz
Fonds 940000		Bedarfszuweisungen						
Operative Gebarung								
940000	861110	Transfers vom Land aus Bedarfszuweisungsmitteln	282.985,15	283.000,00	-14,85	282.985,15	283.000,00	-14,85
940000	861120	Transfers vom Land Video-Lotterie-Terminals (VLT)	13.563,85	27.600,00	-14.036,15	13.563,85	27.600,00	-14.036,15
2	2121/3121	Transferertrag / -zahlungen von Trägern des öffentl. Rechts	296.549,00	310.600,00	-14.051,00	296.549,00	310.600,00	-14.051,00
1	212/312	Erträge aus Transfers / Einzahl. aus Transfers (ohne KTs)	296.549,00	310.600,00	-14.051,00	296.549,00	310.600,00	-14.051,00
SU	21/31	Summe Erträge / Einzahlungen operative Gebarung	296.549,00	310.600,00	-14.051,00	296.549,00	310.600,00	-14.051,00
SU	22/32	Summe Aufwendungen / Auszahlungen operative Gebarung	0,00	0,00	0,00	0,00	0,00	0,00
SA	SA0/SA1	(0) Nettoergeb. (21-22) / SA (1) Geldfluss op. Geb. (31-32)	296.549,00	310.600,00	-14.051,00	296.549,00	310.600,00	-14.051,00
SA	SA0R	Saldo Haushaltsrücklagen	0,00	0,00	0,00			
SA	SA00	Nettoergebnis nach Zuweisung und Entnahmen von HH-Rücklagen	296.549,00	310.600,00	-14.051,00			
Investive Gebarung								
SU	33	Summe Einzahlungen investive Gebarung				0,00	0,00	0,00
SU	34	Summe Auszahlungen investive Gebarung				0,00	0,00	0,00
SA	SA2	Saldo (2) Geldfluss aus der Investiven Gebarung (33-34)				0,00	0,00	0,00
SA	SA3	Saldo (3) Nettofinanzierungssaldo (SA1+SA2)				296.549,00	310.600,00	-14.051,00
Finanzierungstätigkeit								
SU	35	Summe Einzahlungen aus der Finanzierungstätigkeit				0,00	0,00	0,00
SU	36	Summe Auszahlungen aus der Finanzierungstätigkeit				0,00	0,00	0,00
SA	SA4	Saldo (4) Geldfluss aus der Finanzierungstätigkeit (35-36)				0,00	0,00	0,00
SA	SA5	Saldo (5) Geldfluss aus VA-wirksamer Gebarung (SA3+SA4)				296.549,00	310.600,00	-14.051,00
Verrechnung zw. operativer Gebarung und investiven Vorhaben								
SA	SA51	Saldo Geldfluss aus operativer Gebarung für invest. Vorhaben				0,00	0,00	0,00

Rechnungsabschluss 2021
Detailnachweis RA / 940 Bedarfszuweisungen - interne Vergütungen enthalten

Fonds	Konto	Bezeichnung	ERA 2021	EVA 2021	Differenz	FRA 2021	FVA 2021	Differenz
UA 940		Bedarfszuweisungen						
UA 940	SA0/SA1	(0) Nettoergeb. (21-22) / SA (1) Geldfluss op. Geb. (31-32)	296.549,00	310.600,00	-14.051,00	296.549,00	310.600,00	-14.051,00
UA 940	SA00	Nettoergebnis nach Zuweisung und Entnahmen von HH-Rücklagen	296.549,00	310.600,00	-14.051,00			
UA 940	SA2	Saldo (2) Geldfluss aus der Investiven Gebarung (33-34)				0,00	0,00	0,00
UA 940	SA3	Saldo (3) Nettofinanzierungssaldo (SA1+SA2)				296.549,00	310.600,00	-14.051,00
UA 940	SA4	Saldo (4) Geldfluss aus der Finanzierungstätigkeit (35-36)				0,00	0,00	0,00
UA 940	SA5	Saldo (5) Geldfluss aus VA-wirksamer Gebarung (SA3+SA4)				296.549,00	310.600,00	-14.051,00

Rechnungsabschluss 2021
Detailnachweis RA / 941 Sonstige Finanzaufweisungen nach dem FAG - interne Vergütungen enthalten

Fonds	Konto	Bezeichnung	ERA 2021	EVA 2021	Differenz	FRA 2021	FVA 2021	Differenz
Fonds 941000		Sonstige Finanzaufweisungen nach dem FAG						
Operative Gebarung								
941000	860120	Transfers vom Bund Strukturfonds	336.395,00	335.400,00	995,00	336.395,00	335.400,00	995,00
941000	860130	Transfers vom Bund Pflegefonds	34.846,00	34.900,00	-54,00	34.846,00	34.900,00	-54,00
2	2121/3121	Transferertrag / -zahlungen von Trägern des öffentl. Rechts	371.241,00	370.300,00	941,00	371.241,00	370.300,00	941,00
1	212/312	Erträge aus Transfers / Einzahl. aus Transfers (ohne KTs)	371.241,00	370.300,00	941,00	371.241,00	370.300,00	941,00
SU	21/31	Summe Erträge / Einzahlungen operative Gebarung	371.241,00	370.300,00	941,00	371.241,00	370.300,00	941,00
SU	22/32	Summe Aufwendungen / Auszahlungen operative Gebarung	0,00	0,00	0,00	0,00	0,00	0,00
SA	SA0/SA1	(0) Nettoergeb. (21-22) / SA (1) Geldfluss op. Geb. (31-32)	371.241,00	370.300,00	941,00	371.241,00	370.300,00	941,00
SA	SA0R	Saldo Haushaltsrücklagen	0,00	0,00	0,00			
SA	SA00	Nettoergebnis nach Zuweisung und Entnahmen von HH-Rücklagen	371.241,00	370.300,00	941,00			
Investive Gebarung								
SU	33	Summe Einzahlungen investive Gebarung				0,00	0,00	0,00
SU	34	Summe Auszahlungen investive Gebarung				0,00	0,00	0,00
SA	SA2	Saldo (2) Geldfluss aus der Investiven Gebarung (33-34)				0,00	0,00	0,00
SA	SA3	Saldo (3) Nettofinanzierungssaldo (SA1+SA2)				371.241,00	370.300,00	941,00
Finanzierungstätigkeit								
SU	35	Summe Einzahlungen aus der Finanzierungstätigkeit				0,00	0,00	0,00
SU	36	Summe Auszahlungen aus der Finanzierungstätigkeit				0,00	0,00	0,00
SA	SA4	Saldo (4) Geldfluss aus der Finanzierungstätigkeit (35-36)				0,00	0,00	0,00
SA	SA5	Saldo (5) Geldfluss aus VA-wirksamer Gebarung (SA3+SA4)				371.241,00	370.300,00	941,00
Verrechnung zw. operativer Gebarung und investiven Vorhaben								
SA	SA51	Saldo Geldfluss aus operativer Gebarung für invest. Vorhaben				0,00	0,00	0,00

Rechnungsabschluss 2021

Detailnachweis RA / 941 Sonstige Finanzaufweisungen nach dem FAG - interne Vergütungen enthalten

Fonds	Konto	Bezeichnung	ERA 2021	EVA 2021	Differenz	FRA 2021	FVA 2021	Differenz
UA 941		Sonstige Finanzaufweisungen nach dem FAG						
UA 941	SA0/SA1	(0) Nettoergeb. (21-22) / SA (1) Geldfluss op. Geb. (31-32)	371.241,00	370.300,00	941,00	371.241,00	370.300,00	941,00
UA 941	SA00	Nettoergebnis nach Zuweisung und Entnahmen von HH-Rücklagen	371.241,00	370.300,00	941,00			
UA 941	SA2	Saldo (2) Geldfluss aus der Investiven Gebarung (33-34)				0,00	0,00	0,00
UA 941	SA3	Saldo (3) Nettofinanzierungssaldo (SA1+SA2)				371.241,00	370.300,00	941,00
UA 941	SA4	Saldo (4) Geldfluss aus der Finanzierungstätigkeit (35-36)				0,00	0,00	0,00
UA 941	SA5	Saldo (5) Geldfluss aus VA-wirksamer Gebarung (SA3+SA4)				371.241,00	370.300,00	941,00

Rechnungsabschluss 2021

Detailnachweis RA / 944 Zuschüsse nach dem Katastrophenfondsgesetz - interne Vergütungen enthalten

Fonds	Konto	Bezeichnung	ERA 2021	EVA 2021	Differenz	FRA 2021	FVA 2021	Differenz
Fonds 944000		Zuschüsse n. d. Katastrophenfondsgesetz						
Operative Gebarung								
SU	21/31	Summe Erträge / Einzahlungen operative Gebarung	0,00	0,00	0,00	0,00	0,00	0,00
SU	22/32	Summe Aufwendungen / Auszahlungen operative Gebarung	0,00	0,00	0,00	0,00	0,00	0,00
SA	SA0/SA1	(0) Nettoergeb. (21-22) / SA (1) Geldfluss op. Geb. (31-32)	0,00	0,00	0,00	0,00	0,00	0,00
SA	SA0R	Saldo Haushaltsrücklagen	0,00	0,00	0,00			
SA	SA00	Nettoergebnis nach Zuweisung und Entnahmen von HH-Rücklagen	0,00	0,00	0,00			
Investive Gebarung								
944000	300100	KTZ von Bund - Katastrophenfondszuschüsse				57.800,00	57.800,00	0,00
2	3331	Kapitaltransferzahlungen von Trägern des öffentlichen Rechts				57.800,00	57.800,00	0,00
1	333	Einzahlungen aus Kapitaltransfers				57.800,00	57.800,00	0,00
SU	33	Summe Einzahlungen investive Gebarung				57.800,00	57.800,00	0,00
SU	34	Summe Auszahlungen investive Gebarung				0,00	0,00	0,00
SA	SA2	Saldo (2) Geldfluss aus der Investiven Gebarung (33-34)				57.800,00	57.800,00	0,00
SA	SA3	Saldo (3) Nettofinanzierungssaldo (SA1+SA2)				57.800,00	57.800,00	0,00
Finanzierungstätigkeit								
SU	35	Summe Einzahlungen aus der Finanzierungstätigkeit				0,00	0,00	0,00
SU	36	Summe Auszahlungen aus der Finanzierungstätigkeit				0,00	0,00	0,00
SA	SA4	Saldo (4) Geldfluss aus der Finanzierungstätigkeit (35-36)				0,00	0,00	0,00
SA	SA5	Saldo (5) Geldfluss aus VA-wirksamer Gebarung (SA3+SA4)				57.800,00	57.800,00	0,00
Verrechnung zw. operativer Gebarung und investiven Vorhaben								
SA	SA51	Saldo Geldfluss aus operativer Gebarung für invest. Vorhaben				0,00	0,00	0,00

Rechnungsabschluss 2021

Detailnachweis RA / 944 Zuschüsse nach dem Katastrophenfondsgesetz - interne Vergütungen enthalten

Fonds	Konto	Bezeichnung	ERA 2021	EVA 2021	Differenz	FRA 2021	FVA 2021	Differenz
UA 944		Zuschüsse nach dem Katastrophenfondsgesetz						
UA 944	SA0/SA1	(0) Nettoergeb. (21-22) / SA (1) Geldfluss op. Geb. (31-32)	0,00	0,00	0,00	0,00	0,00	0,00
UA 944	SA00	Nettoergebnis nach Zuweisung und Entnahmen von HH-Rücklagen	0,00	0,00	0,00			
UA 944	SA2	Saldo (2) Geldfluss aus der Investiven Gebarung (33-34)				57.800,00	57.800,00	0,00
UA 944	SA3	Saldo (3) Nettofinanzierungssaldo (SA1+SA2)				57.800,00	57.800,00	0,00
UA 944	SA4	Saldo (4) Geldfluss aus der Finanzierungstätigkeit (35-36)				0,00	0,00	0,00
UA 944	SA5	Saldo (5) Geldfluss aus VA-wirksamer Gebarung (SA3+SA4)				57.800,00	57.800,00	0,00
A 94		Finanzzuweisungen und Zuschüsse						
A 94	SA0/SA1	(0) Nettoergeb. (21-22) / SA (1) Geldfluss op. Geb. (31-32)	667.790,00	680.900,00	-13.110,00	667.790,00	680.900,00	-13.110,00
A 94	SA00	Nettoergebnis nach Zuweisung und Entnahmen von HH-Rücklagen	667.790,00	680.900,00	-13.110,00			
A 94	SA2	Saldo (2) Geldfluss aus der Investiven Gebarung (33-34)				57.800,00	57.800,00	0,00
A 94	SA3	Saldo (3) Nettofinanzierungssaldo (SA1+SA2)				725.590,00	738.700,00	-13.110,00
A 94	SA4	Saldo (4) Geldfluss aus der Finanzierungstätigkeit (35-36)				0,00	0,00	0,00
A 94	SA5	Saldo (5) Geldfluss aus VA-wirksamer Gebarung (SA3+SA4)				725.590,00	738.700,00	-13.110,00
A 94	SA51	Saldo Geldfluss aus operativer Gebarung für invest. Vorhaben				0,00	0,00	0,00

Rechnungsabschluss 2021

Detailnachweis RA / 990 Überschüsse und Abgänge (soweit nicht zugeordnet) - interne Vergütungen enthalten

Fonds	Konto	Bezeichnung	ERA 2021	EVA 2021	Differenz	FRA 2021	FVA 2021	Differenz
Fonds 990000		Überschüsse/Abgänge (soweit n. zugeord.)						
Operative Gebarung								
SU	21/31	Summe Erträge / Einzahlungen operative Gebarung	0,00	0,00	0,00	0,00	0,00	0,00
SU	22/32	Summe Aufwendungen / Auszahlungen operative Gebarung	0,00	0,00	0,00	0,00	0,00	0,00
SA	SA0/SA1	(0) Nettoergeb. (21-22) / SA (1) Geldfluss op. Geb. (31-32)	0,00	0,00	0,00	0,00	0,00	0,00
SA	SA0R	Saldo Haushaltsrücklagen	0,00	0,00	0,00			
SA	SA00	Nettoergebnis nach Zuweisung und Entnahmen von HH-Rücklagen	0,00	0,00	0,00			
Investive Gebarung								
SU	33	Summe Einzahlungen investive Gebarung				0,00	0,00	0,00
SU	34	Summe Auszahlungen investive Gebarung				0,00	0,00	0,00
SA	SA2	Saldo (2) Geldfluss aus der Investiven Gebarung (33-34)				0,00	0,00	0,00
SA	SA3	Saldo (3) Nettofinanzierungssaldo (SA1+SA2)				0,00	0,00	0,00
Finanzierungstätigkeit								
SU	35	Summe Einzahlungen aus der Finanzierungstätigkeit				0,00	0,00	0,00
SU	36	Summe Auszahlungen aus der Finanzierungstätigkeit				0,00	0,00	0,00
SA	SA4	Saldo (4) Geldfluss aus der Finanzierungstätigkeit (35-36)				0,00	0,00	0,00
SA	SA5	Saldo (5) Geldfluss aus VA-wirksamer Gebarung (SA3+SA4)				0,00	0,00	0,00
Verrechnung zw. operativer Gebarung und investiven Vorhaben								
990000	910000	Verrechn. zw. operativer Gebarung und Projekten				0,00	1.320.900,00	-1.320.900,00
2	3801	Auszahlungen aus operativer Gebarung für investive Vorhaben				0,00	1.320.900,00	-1.320.900,00
1	380	Auszahlungen aus operativer Gebarung für investive Vorhaben				0,00	1.320.900,00	-1.320.900,00
SA	SA51	Saldo Geldfluss aus operativer Gebarung für invest. Vorhaben				0,00	-1.320.900,00	1.320.900,00

Rechnungsabschluss 2021

Detailnachweis RA / 990 Überschüsse und Abgänge (soweit nicht zugeordnet) - interne Vergütungen enthalten

Fonds	Konto	Bezeichnung	ERA 2021	EVA 2021	Differenz	FRA 2021	FVA 2021	Differenz
UA 990		Überschüsse und Abgänge (soweit nicht zugeordnet)						
UA 990	SA0/SA1	(0) Nettoergeb. (21-22) / SA (1) Geldfluss op. Geb. (31-32)	0,00	0,00	0,00	0,00	0,00	0,00
UA 990	SA00	Nettoergebnis nach Zuweisung und Entnahmen von HH-Rücklagen	0,00	0,00	0,00			
UA 990	SA2	Saldo (2) Geldfluss aus der Investiven Gebarung (33-34)				0,00	0,00	0,00
UA 990	SA3	Saldo (3) Nettofinanzierungssaldo (SA1+SA2)				0,00	0,00	0,00
UA 990	SA4	Saldo (4) Geldfluss aus der Finanzierungstätigkeit (35-36)				0,00	0,00	0,00
UA 990	SA5	Saldo (5) Geldfluss aus VA-wirksamer Gebarung (SA3+SA4)				0,00	0,00	0,00
A 99		Jahresergebnis, Übergabe / Übernahme, Abwicklung d. Vorjahre						
A 99	SA0/SA1	(0) Nettoergeb. (21-22) / SA (1) Geldfluss op. Geb. (31-32)	0,00	0,00	0,00	0,00	0,00	0,00
A 99	SA00	Nettoergebnis nach Zuweisung und Entnahmen von HH-Rücklagen	0,00	0,00	0,00			
A 99	SA2	Saldo (2) Geldfluss aus der Investiven Gebarung (33-34)				0,00	0,00	0,00
A 99	SA3	Saldo (3) Nettofinanzierungssaldo (SA1+SA2)				0,00	0,00	0,00
A 99	SA4	Saldo (4) Geldfluss aus der Finanzierungstätigkeit (35-36)				0,00	0,00	0,00
A 99	SA5	Saldo (5) Geldfluss aus VA-wirksamer Gebarung (SA3+SA4)				0,00	0,00	0,00
A 99	SA51	Saldo Geldfluss aus operativer Gebarung für invest. Vorhaben				0,00	-1.320.900,00	1.320.900,00
Gruppe 9		Finanzwirtschaft						
Gruppe 9	SA0/SA1	(0) Nettoergeb. (21-22) / SA (1) Geldfluss op. Geb. (31-32)	7.834.660,98	7.440.800,00	393.860,98	7.845.397,21	7.450.800,00	394.597,21
Gruppe 9	SA00	Nettoergebnis nach Zuweisung und Entnahmen von HH-Rücklagen	7.834.660,98	7.440.800,00	393.860,98			
Gruppe 9	SA2	Saldo (2) Geldfluss aus der Investiven Gebarung (33-34)				57.800,00	57.800,00	0,00
Gruppe 9	SA3	Saldo (3) Nettofinanzierungssaldo (SA1+SA2)				7.903.197,21	7.508.600,00	394.597,21
Gruppe 9	SA4	Saldo (4) Geldfluss aus der Finanzierungstätigkeit (35-36)				0,00	0,00	0,00
Gruppe 9	SA5	Saldo (5) Geldfluss aus VA-wirksamer Gebarung (SA3+SA4)				7.903.197,21	7.508.600,00	394.597,21
Gruppe 9	SA51	Saldo Geldfluss aus operativer Gebarung für invest. Vorhaben				0,00	-1.320.900,00	1.320.900,00

Rechnungsabschluss 2021

Nachweis der Investitionstätigkeit und deren Finanzierung

Code Jahr	Vorhabensbez. Fonds Konto		Investition		Gemeinde- Bedarfszuw.	Finanzierung				Ergebnis		offene Verbindl. /Forderungen	
			Anschaffungs- Herstell.Kosten	Mittel Geldfluss oper. Gebarung		Haushalts- rücklagen	Subventionen/ son. Kap.trans.	Darlehen	Finanzierungs- leasing	Veräuß. langfr. Vermögen/Son.	Finanzierungs- ergebnis		
I. Investive Einzelvorhaben													
1200033 Instandsetzung Kindergarten Hitzendorf 2021 (185321B)													
2021	853000	061000	0,00	0,00	0,00	0,00	0,00	0,00	0,00	0,00	0,00	0,00	0,00
2021	853000	063000	12.502,89	0,00	0,00	0,00	0,00	0,00	0,00	0,00	0,00	12.502,89	0,00
2021	853000	910000	0,00	12.502,89	0,00	0,00	0,00	0,00	0,00	0,00	0,00	-12.502,89	0,00
Summe	1200033		12.502,89	12.502,89	0,00	0,00	0,00	0,00	0,00	0,00	0,00	0,00	0,00
1200034 Instandsetzung SVZ Hitzendorf 2021 (185321C)													
2021	853000	061000	0,00	0,00	0,00	0,00	0,00	0,00	0,00	0,00	0,00	0,00	0,00
Summe	1200034		0,00	0,00	0,00	0,00	0,00	0,00	0,00	0,00	0,00	0,00	0,00
3200028 Ausrüstung FF Steinberg-Rohrbach 2021 (316321A)													
2021	163000	774000	9.727,95	0,00	0,00	0,00	0,00	0,00	0,00	0,00	0,00	9.727,95	0,00
2021	163000	910000	0,00	9.727,95	0,00	0,00	0,00	0,00	0,00	0,00	0,00	-9.727,95	0,00
Summe	3200028		9.727,95	9.727,95	0,00	0,00	0,00	0,00	0,00	0,00	0,00	0,00	0,00
3200029 Sanierung Turnsaal VS Söding (321121A)													
2021	211000	772120	16.418,55	0,00	0,00	0,00	0,00	0,00	0,00	0,00	0,00	16.418,55	0,00
2021	211000	910000	0,00	16.418,55	0,00	0,00	0,00	0,00	0,00	0,00	0,00	-16.418,55	0,00
Summe	3200029		16.418,55	16.418,55	0,00	0,00	0,00	0,00	0,00	0,00	0,00	0,00	0,00
3200031 Sanierung Ablaufleitung ARA AWW LT (381121A)													
2021	811000	772230	46.685,60	0,00	0,00	0,00	0,00	0,00	0,00	0,00	0,00	46.685,60	0,00
2021	811000	910000	0,00	46.685,60	0,00	0,00	0,00	0,00	0,00	0,00	0,00	-46.685,60	0,00
Summe	3200031		46.685,60	46.685,60	0,00	0,00	0,00	0,00	0,00	0,00	0,00	0,00	0,00
3200036 Ausbau Kanalnetz AWW NLT (Hausanschlüsse 2021) (381121C)													
2021	811000	772230	49.883,48	0,00	0,00	0,00	0,00	0,00	0,00	0,00	0,00	49.883,48	0,00
2021	811000	910000	0,00	49.883,48	0,00	0,00	0,00	0,00	0,00	0,00	0,00	-49.883,48	0,00

Rechnungsabschluss 2021
Nachweis der Investitionstätigkeit und deren Finanzierung

Code Jahr	Vorhabensbez. Fonds Konto		Investition			Finanzierung				Ergebnis		offene Verbindl. /Forderungen
			Anschaffungs- Herstell.Kosten	Mittel Geldfluss oper. Gebarung	Gemeinde- Bedarfszuw.	Haushalts- rücklagen	Subventionen/ son. Kap.trans.	Darlehen	Finanzierungs- leasing	Veräuß. langfr. Vermögen/Son.	Finanzierungs- ergebnis	
Summe	3200036		49.883,48	49.883,48	0,00	0,00	0,00	0,00	0,00	0,00	0,00	0,00
3200037 Ausbau Kanalnetz AWV MKS (Hausanschlüsse 2021) (381121D)												
2021	811000	772230	21.463,66	0,00	0,00	0,00	0,00	0,00	0,00	0,00	21.463,66	0,00
2021	811000	910000	0,00	21.463,66	0,00	0,00	0,00	0,00	0,00	0,00	-21.463,66	0,00
Summe	3200037		21.463,66	21.463,66	0,00	0,00	0,00	0,00	0,00	0,00	0,00	0,00
3200038 Ausbau Kanalnetz AWV LT (Hausanschlüsse 2021) (381121E)												
2021	811000	772230	30.501,25	0,00	0,00	0,00	0,00	0,00	0,00	0,00	30.501,25	0,00
2021	811000	910000	0,00	30.501,25	0,00	0,00	0,00	0,00	0,00	0,00	-30.501,25	0,00
Summe	3200038		30.501,25	30.501,25	0,00	0,00	0,00	0,00	0,00	0,00	0,00	0,00
Saldo	SA1		187.183,38	187.183,38	0,00	0,00	0,00	0,00	0,00	0,00	0,00	0,00
Investive Einzelvorhaben												
Saldo	SA1+SA2		187.183,38	187.183,38	0,00	0,00	0,00	0,00	0,00	0,00	0,00	0,00
Investitionstätigkeit gesamt												

Rechnungsabschluss 2021
Teilbericht mehrjährige investive Einzelvorhaben

Code Jahr	Vorhabensbez. Fonds Konto		Investition		Gemeinde- Bedarfszuw.	Finanzierung				Ergebnis			
			Anschaffungs- Herstell.Kosten	Mittel Geldfluss oper. Gebarung		Haushalts- rücklagen	Subventionen/ son. Kap.trans.	Darlehen	Finanzierungs- leasing	Veräuß. langfr. Vermögen/Son.	Finanzierungs- ergebnis	offene Verbindl. /Forderungen	
1200022 Geschwindigkeitsmessanlage 7 Standorte (112020A)													
2021	120000	060000	84.708,50	0,00	0,00	0,00	0,00	0,00	0,00	0,00	0,00	84.708,50	-8.814,26
2021	120000	062000	0,00	0,00	0,00	0,00	0,00	0,00	0,00	0,00	0,00	0,00	0,00
2021	120000	910000	0,00	84.708,50	0,00	0,00	0,00	0,00	0,00	0,00	0,00	-84.708,50	0,00
Summe	1200022 2021		84.708,50	84.708,50	0,00	0,00	0,00	0,00	0,00	0,00	0,00	0,00	-8.814,26
Saldo	1200022 SA		84.708,50	84.708,50	0,00	0,00	0,00	0,00	0,00	0,00	0,00	0,00	
1200017 Sanierung und Erweiterung Schulzentrum Hitzendorf (121019A)													
Summe	1200017 2020		118.501,80	97.493,81	0,00	0,00	14.971,51	0,00	0,00	0,00	0,00	6.036,48	-6.036,48
2021	211000	061000	29.490,65	0,00	0,00	0,00	0,00	0,00	0,00	0,00	0,00	29.490,65	0,00
2021	211000	302200	0,00	0,00	0,00	0,00	100,27	0,00	0,00	0,00	0,00	-100,27	0,00
2021	211000	910000	0,00	29.390,38	0,00	0,00	0,00	0,00	0,00	0,00	0,00	-29.390,38	0,00
2021	212000	061000	38.337,83	0,00	0,00	0,00	0,00	0,00	0,00	0,00	0,00	38.337,83	0,00
2021	212000	302200	0,00	0,00	0,00	0,00	16.472,27	0,00	0,00	0,00	0,00	-16.472,27	0,00
2021	212000	910000	0,00	27.097,18	0,00	0,00	0,00	0,00	0,00	0,00	0,00	-27.097,18	0,00
2021	214000	061000	5.898,15	0,00	0,00	0,00	0,00	0,00	0,00	0,00	0,00	5.898,15	0,00
2021	214000	302200	0,00	0,00	0,00	0,00	2.534,20	0,00	0,00	0,00	0,00	-2.534,20	0,00
2021	214000	910000	0,00	4.168,81	0,00	0,00	0,00	0,00	0,00	0,00	0,00	-4.168,81	0,00
Summe	1200017 2021		73.726,63	60.656,37	0,00	0,00	19.106,74	0,00	0,00	0,00	0,00	-6.036,48	0,00
Summe	1200017 2022		475.100,00	0,00	390.600,00	0,00	84.500,00	0,00	0,00	0,00	0,00	0,00	0,00
Summe	1200017 2023		3.600.000,00	0,00	1.798.700,00	0,00	640.700,00	1.160.600,00	0,00	0,00	0,00	0,00	0,00
Summe	1200017 2024		3.841.400,00	0,00	1.798.700,00	0,00	683.900,00	1.358.800,00	0,00	0,00	0,00	0,00	0,00
Saldo	1200017 SA		8.108.728,43	158.150,18	3.988.000,00	0,00	1.443.178,25	2.519.400,00	0,00	0,00	0,00	0,00	

Rechnungsabschluss 2021
Teilbericht mehrjährige investive Einzelvorhaben

Code Jahr	Vorhabensbez. Fonds Konto		Investition			Finanzierung				Ergebnis			
			Anschaffungs- Herstell.Kosten	Mittel Geldfluss oper. Gebarung	Gemeinde- Bedarfszuw.	Haushalts- rücklagen	Subventionen/ son. Kap.trans.	Darlehen	Finanzierungs- leasing	Veräuß. langfr. Vermögen/Son.	Finanzierungs- ergebnis	offene Verbindl. /Forderungen	
1200020 Straßenbauprogramm 2022-2026 mit 2020 aus Vorprog. (161220A)													
Summe	1200020 2020		506.177,37	0,00	363.600,00	513.500,00	19.149,22	0,00	0,00	0,00	0,00	-390.071,85	5.577,64
2021	612000	060000	5.577,64	0,00	0,00	0,00	0,00	0,00	0,00	0,00	0,00	5.577,64	0,00
2021	612000	301100	0,00	0,00	0,00	0,00	114.590,00	0,00	0,00	0,00	0,00	-114.590,00	0,00
2021	612000	861200	0,00	0,00	0,00	0,00	0,00	0,00	0,00	0,00	0,00	0,00	0,00
2021	612000	871000	0,00	0,00	0,00	0,00	0,00	0,00	0,00	0,00	0,00	0,00	0,00
Summe	1200020 2021		5.577,64	0,00	0,00	0,00	114.590,00	0,00	0,00	0,00	0,00	-109.012,36	0,00
Summe	1200020 2022		1.236.000,00	261.600,00	0,00	135.500,00	838.900,00	0,00	0,00	0,00	0,00	0,00	0,00
Summe	1200020 2023		1.077.400,00	1.077.400,00	0,00	0,00	0,00	0,00	0,00	0,00	0,00	0,00	0,00
Summe	1200020 2024		987.500,00	987.500,00	0,00	0,00	0,00	0,00	0,00	0,00	0,00	0,00	0,00
Summe	1200020 2025		829.500,00	829.500,00	0,00	0,00	0,00	0,00	0,00	0,00	0,00	0,00	0,00
Summe	1200020 2026		1.075.700,00	1.075.700,00	0,00	0,00	0,00	0,00	0,00	0,00	0,00	0,00	0,00
Saldo	1200020 SA		5.717.855,01	4.231.700,00	363.600,00	649.000,00	972.639,22	0,00	0,00	0,00	0,00	-499.084,21	
1200045 Errichtung Forstbauerweg II [Öl] (161221A)													
2021	612000	060000	15.263,97	0,00	0,00	0,00	0,00	0,00	0,00	0,00	0,00	15.263,97	0,00
2021	612000	910000	0,00	15.263,97	0,00	0,00	0,00	0,00	0,00	0,00	0,00	-15.263,97	0,00
Summe	1200045 2021		15.263,97	15.263,97	0,00	0,00	0,00	0,00	0,00	0,00	0,00	0,00	0,00
Summe	1200045 2022		349.300,00	0,00	0,00	0,00	349.300,00	0,00	0,00	0,00	0,00	0,00	0,00
Summe	1200045 2023		149.700,00	0,00	0,00	0,00	149.700,00	0,00	0,00	0,00	0,00	0,00	0,00
Saldo	1200045 SA		514.263,97	15.263,97	0,00	0,00	499.000,00	0,00	0,00	0,00	0,00	0,00	

Rechnungsabschluss 2021
Teilbericht mehrjährige investive Einzelvorhaben

Code Jahr	Vorhabensbez. Fonds Konto		Investition		Gemeinde- Bedarfszuw.	Finanzierung				Ergebnis			
			Anschaffungs- Herstell.Kosten	Mittel Geldfluss oper. Gebarung		Haushalts- rücklagen	Subventionen/ son. Kap.trans.	Darlehen	Finanzierungs- leasing	Veräuß. langfr. Vermögen/Son.	Finanzierungs- ergebnis	offene Verbindl. /Forderungen	
1200012 HWS Altreitereg: Zulaufverrohrung Barthl (163918A)													
2021	639000	060000	108.532,20	0,00	0,00	0,00	0,00	0,00	0,00	0,00	0,00	108.532,20	123.916,35
2021	639000	910000	0,00	108.532,20	0,00	0,00	0,00	0,00	0,00	0,00	0,00	-108.532,20	0,00
Summe	1200012 2021		108.532,20	108.532,20	0,00	0,00	0,00	0,00	0,00	0,00	0,00	0,00	123.916,35
Summe	1200012 2022		373.700,00	65.400,00	0,00	308.300,00	0,00	0,00	0,00	0,00	0,00	0,00	0,00
Saldo	1200012 SA		482.232,20	173.932,20	0,00	308.300,00	0,00	0,00	0,00	0,00	0,00	0,00	
1200013 HWS Berndorf: RHB Schütting-/Altenbergbach (163918B)													
Summe	1200013 2020		182.550,58	32.550,58	150.000,00	0,00	0,00	0,00	0,00	0,00	0,00	0,00	0,00
2021	639000	060000	568.078,11	0,00	0,00	0,00	0,00	0,00	0,00	0,00	0,00	568.078,11	106.755,41
2021	639000	910000	0,00	568.078,11	0,00	0,00	0,00	0,00	0,00	0,00	0,00	-568.078,11	0,00
Summe	1200013 2021		568.078,11	568.078,11	0,00	0,00	0,00	0,00	0,00	0,00	0,00	0,00	106.755,41
Summe	1200013 2022		1.469.300,00	1.319.300,00	150.000,00	0,00	0,00	0,00	0,00	0,00	0,00	0,00	0,00
Saldo	1200013 SA		2.219.928,69	1.919.928,69	300.000,00	0,00	0,00	0,00	0,00	0,00	0,00	0,00	
1200035 Busknoten Hitzendorf und div. Haltestellen (164921A)													
2021	612000	060000	56.571,83	0,00	0,00	0,00	0,00	0,00	0,00	0,00	0,00	56.571,83	15.068,77
2021	649000	060000	0,00	0,00	0,00	0,00	0,00	0,00	0,00	0,00	0,00	0,00	0,00
2021	649000	910000	0,00	56.571,83	0,00	0,00	0,00	0,00	0,00	0,00	0,00	-56.571,83	0,00
Summe	1200035 2021		56.571,83	56.571,83	0,00	0,00	0,00	0,00	0,00	0,00	0,00	0,00	15.068,77
Summe	1200035 2022		650.600,00	314.700,00	0,00	0,00	335.900,00	0,00	0,00	0,00	0,00	0,00	0,00
Saldo	1200035 SA		707.171,83	371.271,83	0,00	0,00	335.900,00	0,00	0,00	0,00	0,00	0,00	

Rechnungsabschluss 2021
Teilbericht mehrjährige investive Einzelvorhaben

Code Jahr	Vorhabensbez. Fonds Konto		Investition			Finanzierung				Ergebnis		offene Verbindl. /Forderungen
			Anschaffungs- Herstell.Kosten	Mittel oper. Gebarung	Gemeinde- Bedarfszuw.	Haushalts- rücklagen	Subventionen/ son. Kap.trans.	Darlehen	Finanzierungs- leasing	Veräuß. langfr. Vermögen/Son.	Finanzierungs- ergebnis	
1200019 Netzsanierung und LED-Umrüstung Straßenbeleucht. (181613A)												
Summe	1200019 2020		11.476,32	11.476,32	0,00	0,00	0,00	0,00	0,00	0,00	0,00	0,00
2021	816000	060000	66.945,79	0,00	0,00	0,00	0,00	0,00	0,00	0,00	66.945,79	0,00
2021	816000	910000	0,00	66.945,79	0,00	0,00	0,00	0,00	0,00	0,00	-66.945,79	0,00
Summe	1200019 2021		66.945,79	66.945,79	0,00	0,00	0,00	0,00	0,00	0,00	0,00	0,00
Summe	1200019 2022		25.000,00	0,00	0,00	25.000,00	0,00	0,00	0,00	0,00	0,00	0,00
Summe	1200019 2023		500.000,00	383.900,00	0,00	116.100,00	0,00	0,00	0,00	0,00	0,00	0,00
Saldo	1200019 SA		603.422,11	462.322,11	0,00	141.100,00	0,00	0,00	0,00	0,00	0,00	0,00
1200027 Sanierung Sportanlage Attendorf (185318A)												
Summe	1200027 2020		507.863,69	290.363,69	217.500,00	0,00	0,00	0,00	0,00	0,00	0,00	0,00
Summe	1200027 2022		23.000,00	23.000,00	0,00	0,00	0,00	0,00	0,00	0,00	0,00	0,00
Saldo	1200027 SA		530.863,69	313.363,69	217.500,00	0,00	0,00	0,00	0,00	0,00	0,00	0,00
1200026 Neubau Tennisanlage Hitzendorf mit Zusatzanlagen (185319B)												
Summe	1200026 2020		24.669,02	24.669,02	0,00	0,00	0,00	0,00	0,00	0,00	0,00	0,00
2021	853000	061000	128.537,99	0,00	0,00	0,00	0,00	0,00	0,00	0,00	128.537,99	0,00
2021	853000	910000	0,00	128.537,99	0,00	0,00	0,00	0,00	0,00	0,00	-128.537,99	0,00
Summe	1200026 2021		128.537,99	128.537,99	0,00	0,00	0,00	0,00	0,00	0,00	0,00	0,00
Summe	1200026 2022		3.045.000,00	1.218.000,00	1.827.000,00	0,00	0,00	0,00	0,00	0,00	0,00	0,00
Saldo	1200026 SA		3.198.207,01	1.371.207,01	1.827.000,00	0,00	0,00	0,00	0,00	0,00	0,00	0,00

Rechnungsabschluss 2021
Teilbericht mehrjährige investive Einzelvorhaben

Code Jahr	Vorhabensbez. Fonds Konto		Investition		Gemeinde- Bedarfszuw.	Finanzierung				Ergebnis		offene Verbindl. /Forderungen	
			Anschaffungs- Herstell.Kosten	Mittel Geldfluss oper. Gebarung		Haushalts- rücklagen	Subventionen/ son. Kap.trans.	Darlehen	Finanzierungs- leasing	Veräuß. langfr. Vermögen/Son.	Finanzierungs- ergebnis		
3200005 Instandsetzung VS St. Bartholomä 2020-2022 (321120B)													
Summe	3200005 2020		11.040,96	11.040,96	0,00	0,00	0,00	0,00	0,00	0,00	0,00	0,00	0,00
2021	211000	772120	5.427,44	0,00	0,00	0,00	0,00	0,00	0,00	0,00	0,00	5.427,44	0,00
2021	211000	910000	0,00	5.427,44	0,00	0,00	0,00	0,00	0,00	0,00	0,00	-5.427,44	0,00
Summe	3200005 2021		5.427,44	5.427,44	0,00	0,00	0,00	0,00	0,00	0,00	0,00	0,00	0,00
Summe	3200005 2022		3.000,00	3.000,00	0,00	0,00	0,00	0,00	0,00	0,00	0,00	0,00	0,00
Saldo	3200005 SA		19.468,40	19.468,40	0,00	0,00	0,00	0,00	0,00	0,00	0,00	0,00	0,00
3200030 Sanierung Turnsaal MS Mooskirchen (321221A)													
2021	212000	772120	37.303,67	0,00	0,00	0,00	0,00	0,00	0,00	0,00	0,00	37.303,67	0,00
2021	212000	910000	0,00	37.303,67	0,00	0,00	0,00	0,00	0,00	0,00	0,00	-37.303,67	0,00
Summe	3200030 2021		37.303,67	37.303,67	0,00	0,00	0,00	0,00	0,00	0,00	0,00	0,00	0,00
Summe	3200030 2022		22.800,00	0,00	22.800,00	0,00	0,00	0,00	0,00	0,00	0,00	0,00	0,00
Saldo	3200030 SA		60.103,67	37.303,67	22.800,00	0,00	0,00	0,00	0,00	0,00	0,00	0,00	0,00
1200010 HWS Hitzendorf: Unterlauf Oberbergbach (363918A)													
Summe	1200010 2020		60.000,00	60.000,00	0,00	0,00	0,00	0,00	0,00	0,00	0,00	0,00	0,00
Summe	1200010 2022		50.000,00	50.000,00	0,00	0,00	0,00	0,00	0,00	0,00	0,00	0,00	0,00
Saldo	1200010 SA		110.000,00	110.000,00	0,00	0,00	0,00	0,00	0,00	0,00	0,00	0,00	0,00

Rechnungsabschluss 2021
Teilbericht mehrjährige investive Einzelvorhaben

Code Jahr	Vorhabensbez. Fonds Konto		Investition		Gemeinde- Bedarfszuw.	Finanzierung				Ergebnis		offene Verbindl. /Forderungen	
			Anschaffungs- Herstell.Kosten	Mittel Geldfluss oper. Gebarung		Haushalts- rücklagen	Subventionen/ son. Kap.trans.	Darlehen	Finanzierungs- leasing	Veräuß. langfr. Vermögen/Son.	Finanzierungs- ergebnis		
1200011 HWS Altreitereg: RHB Mühlbach (363918B)													
Summe	1200011 2020		10.000,00	10.000,00	0,00	0,00	0,00	0,00	0,00	0,00	0,00	0,00	61,80
2021	639000	280000	51.361,80	0,00	0,00	0,00	0,00	0,00	0,00	0,00	0,00	51.361,80	0,00
2021	639000	764000	0,00	0,00	0,00	0,00	0,00	0,00	0,00	0,00	0,00	0,00	0,00
2021	639000	910000	0,00	51.361,80	0,00	0,00	0,00	0,00	0,00	0,00	0,00	-51.361,80	0,00
Summe	1200011 2021		51.361,80	51.361,80	0,00	0,00	0,00	0,00	0,00	0,00	0,00	0,00	0,00
Summe	1200011 2022		141.500,00	141.500,00	0,00	0,00	0,00	0,00	0,00	0,00	0,00	0,00	0,00
Saldo	1200011 SA		202.861,80	202.861,80	0,00	0,00	0,00	0,00	0,00	0,00	0,00	0,00	
1200014 HWS Rohrbach: Unterlauf Rohrbach/Premesbach (363918C)													
Summe	1200014 2020		878,16	878,16	0,00	0,00	0,00	0,00	0,00	0,00	0,00	0,00	0,00
Summe	1200014 2022		10.000,00	10.000,00	0,00	0,00	0,00	0,00	0,00	0,00	0,00	0,00	0,00
Saldo	1200014 SA		10.878,16	10.878,16	0,00	0,00	0,00	0,00	0,00	0,00	0,00	0,00	
3200015 Ausbau Kanalnetz Forstbauersiedlung AWV NLT (381118A)													
Summe	3200015 2020		50.000,00	0,00	50.000,00	0,00	0,00	0,00	0,00	0,00	0,00	0,00	0,00
2021	811000	772230	50.000,00	0,00	0,00	0,00	0,00	0,00	0,00	0,00	0,00	50.000,00	0,00
2021	811000	871220	0,00	0,00	50.000,00	0,00	0,00	0,00	0,00	0,00	0,00	-50.000,00	0,00
Summe	3200015 2021		50.000,00	0,00	50.000,00	0,00	0,00	0,00	0,00	0,00	0,00	0,00	0,00
Saldo	3200015 SA		100.000,00	0,00	100.000,00	0,00	0,00	0,00	0,00	0,00	0,00	0,00	

Rechnungsabschluss 2021
Teilbericht mehrjährige investive Einzelvorhaben

Code Jahr	Vorhabensbez. Fonds Konto		Investition		Gemeinde- Bedarfszuw.	Finanzierung				Ergebnis		offene Verbindl. /Forderungen	
			Anschaffungs- Herstell.Kosten	Mittel Geldfluss oper. Gebarung		Haushalts- rücklagen	Subventionen/ son. Kap.trans.	Darlehen	Finanzierungs- leasing	Veräuß. langfr. Vermögen/Son.	Finanzierungs- ergebnis		
3200032 AWV MKS BA 106 Leitungskataster (381121B)													
2021	811000	772230	5.557,17	0,00	0,00	0,00	0,00	0,00	0,00	0,00	0,00	5.557,17	0,00
2021	811000	910000	0,00	5.557,17	0,00	0,00	0,00	0,00	0,00	0,00	0,00	-5.557,17	0,00
Summe	3200032 2021		5.557,17	5.557,17	0,00	0,00	0,00	0,00	0,00	0,00	0,00	0,00	0,00
Summe	3200032 2022		61.000,00	61.000,00	0,00	0,00	0,00	0,00	0,00	0,00	0,00	0,00	0,00
Saldo	3200032 SA		66.557,17	66.557,17	0,00	0,00	0,00	0,00	0,00	0,00	0,00	0,00	
Saldo	SA+SA+...		22.737.250,64	9.548.917,38	6.818.900,00	1.098.400,00	3.250.717,47	2.519.400,00	0,00	0,00		-499.084,21	
mehrfährige investive Einzelvorhaben gesamt													

Rechnungsabschluss 2021
Stellenplan für den Gesamthaushalt

Gr	Personenkreis/Fonds	Gruppe/Klasse/Stufe	Anzahl Köpfe			Vollzeitäquivalent		
			VA	RA	Diff.	VA	RA	Diff.
1	Dienstverhältnis zu Land/Gemeinde, dienstleistend in einer Dienststelle, bezahlt aus dem Budget von L/G							
2	Vertragsbedienstete							
010000	Marktgemeindeamt Hitzendorf	VBI a / 1	1,00	0,00	1,00	1,00	0,00	1,00
010000	Marktgemeindeamt Hitzendorf	VBI b / 11	3,00	1,50	1,50	1,75	1,20	0,55
010000	Marktgemeindeamt Hitzendorf	VBI b / 12	1,00	1,50	-0,50	0,90	1,40	-0,50
010000	Marktgemeindeamt Hitzendorf	VBI b / 13	1,00	0,50	0,50	0,90	0,45	0,45
010000	Marktgemeindeamt Hitzendorf	VBI c / 13	1,00	1,00	0,00	0,70	0,70	0,00
010000	Marktgemeindeamt Hitzendorf	VBI b / 14	0,00	0,50	-0,50	0,00	0,45	-0,45
010000	Marktgemeindeamt Hitzendorf	VBI c / 14	2,00	1,50	0,50	1,75	1,25	0,50
010000	Marktgemeindeamt Hitzendorf	VBI c / 15	1,00	1,50	-0,50	1,00	1,50	-0,50
010000	Marktgemeindeamt Hitzendorf	VBI b / 17	2,00	2,00	0,00	1,80	1,80	0,00
010000	Marktgemeindeamt Hitzendorf	VBI c / 17	2,00	1,50	0,50	1,62	1,31	0,31
010000	Marktgemeindeamt Hitzendorf	VBI b / 18	1,00	1,00	0,00	1,00	1,00	0,00
010000	Marktgemeindeamt Hitzendorf	VBI c / 18	0,00	0,50	-0,50	0,00	0,31	-0,31
010000	Marktgemeindeamt Hitzendorf	VBI b / 19	2,00	2,00	0,00	2,00	2,00	0,00
010000	Marktgemeindeamt Hitzendorf	VBI c / 8	1,00	1,00	0,00	0,50	0,50	0,00
273000	Öffentliche Bibliothek Hitzendorf	VBI c / 13	1,00	1,00	0,00	0,38	0,28	0,10
273000	Öffentliche Bibliothek Hitzendorf	VBI b / 17	1,00	1,00	0,00	0,62	0,62	0,00
820000	Bau- und Wirtschaftshof Hitzendorf	VBII 3 / 10	1,00	1,00	0,00	1,00	1,00	0,00
820000	Bau- und Wirtschaftshof Hitzendorf	VBII 4 / 10	1,00	0,50	0,50	0,70	0,35	0,35
820000	Bau- und Wirtschaftshof Hitzendorf	VBII 1 / 11	1,00	0,50	0,50	1,00	0,50	0,50
820000	Bau- und Wirtschaftshof Hitzendorf	VBII 4 / 11	0,00	0,50	-0,50	0,00	0,35	-0,35
820000	Bau- und Wirtschaftshof Hitzendorf	VBII 1 / 12	1,00	1,50	-0,50	1,00	1,50	-0,50
820000	Bau- und Wirtschaftshof Hitzendorf	VBII 3 / 12	1,00	1,00	0,00	1,00	1,00	0,00
820000	Bau- und Wirtschaftshof Hitzendorf	VBII 4 / 12	1,00	1,00	0,00	0,70	0,70	0,00
820000	Bau- und Wirtschaftshof Hitzendorf	VBII 3 / 14	2,00	1,50	0,50	2,00	1,50	0,50

Rechnungsabschluss 2021
Stellenplan für den Gesamthaushalt

Gr	Personenkreis/Fonds	Gruppe/Klasse/Stufe	Anzahl Köpfe			Vollzeitäquivalent		
			VA	RA	Diff.	VA	RA	Diff.
820000	Bau- und Wirtschaftshof Hitzendorf	VBII 3 / 15	1,00	1,50	-0,50	1,00	1,50	-0,50
820000	Bau- und Wirtschaftshof Hitzendorf	VBII 3 / 18	3,00	3,00	0,00	3,00	3,00	0,00
820000	Bau- und Wirtschaftshof Hitzendorf	VBII 3 / 7	1,00	0,50	0,50	1,00	0,50	0,50
820000	Bau- und Wirtschaftshof Hitzendorf	VBII 4 / 7	1,00	0,50	0,50	0,70	0,35	0,35
820000	Bau- und Wirtschaftshof Hitzendorf	VBII 3 / 8	0,00	0,50	-0,50	0,00	0,50	-0,50
820000	Bau- und Wirtschaftshof Hitzendorf	VBII 4 / 8	1,00	1,50	-0,50	0,45	0,80	-0,35
820000	Bau- und Wirtschaftshof Hitzendorf	VBII 4 / 9	1,00	1,00	0,00	0,70	0,70	0,00
Summe Personenkreis 2			36,00	34,00	2,00	30,17	29,02	1,15
3 KV-Bedienstete (Kollektivvertrag)								
820000	Bau- und Wirtschaftshof Hitzendorf	EFZG 1 / 1	1,00	1,00	0,00	0,15	0,15	0,00
Summe Personenkreis 3			1,00	1,00	0,00	0,15	0,15	0,00
Summe Meldegruppe 1			37,00	35,00	2,00	30,32	29,17	1,15
Gesamtsummen			37,00	35,00	2,00	30,32	29,17	1,15

Rechnungsabschluss 2021
Anlage 4 - Personaldaten der Gemeinde iSd ÖStP

Personalaufwendungen, Aktive, betriebsmäßige Darstellung exklusive Ausgliederungen

Meldegruppe / Personenkreis	Köpfe	VBÄ	Bezüge Unterkl. 50-55	Nebengebühren Gruppen 564-569	DG-Beiträge Unterklasse 58	weitere Aufwendungen	gesamt Kontenklasse 5
Gruppe 1 - gesamt							
Dienstverhältnis zu Land/Gemeinde, dienstleistend in einer Dienststelle, bezahlt aus dem Budget von L/G							
BeamtInnen	0,00	0,00	0,00				0,00
Vertragsbedienstete	34,00	29,02	1.360.159,59				1.360.159,59
KV-Bedienstete (Kollektivvertrag)	1,00	0,15	5.243,00				5.243,00
BeamtInnen, Vertragsbedienstete, KV-Bedienstete				63.826,69	526.525,27	10.539,50	600.891,46
Summe	35,00	29,17	1.365.402,59	63.826,69	526.525,27	10.539,50	1.966.294,05

darunter (Teilmengen der Gruppe 1)

MusikschullehrerInnen	0,00	0,00					
KindergärtnerInnen und KindergartenassistentInnen	0,00	0,00					
Bedienstete in nicht-ausgliederten Krankenanstalten	0,00	0,00					

Gruppe 1a

Ausbildungsverhältnisse (insb. Lehrlinge)	0,00						
---	------	--	--	--	--	--	--

Rechnungsabschluss 2021
Anlage 4 - Personaldaten der Gemeinde iSd ÖStP

	Anzahl	durchschnittliches Pensionsantrittsalter	durchschnittliche Pensionshöhe / Mt.
BeamtInnen-PensionistInnen zum 31.12.2021			
RuhegenussbezieherInnen	0,00		0,00
Hinterbliebene	0,00		0,00
Summe / Durchschnitt	0,00		0,00
Neue RuhegenussbezieherInnen im Bezugsjahr 2021			
Alterspension	0,00	0,00	0,00
Dienstunfähigkeit	0,00	0,00	0,00
vorzeitige Pensionierungen mit Abschlag	0,00	0,00	0,00
vorzeitige Pensionierungen ohne Abschlag	0,00	0,00	0,00
Pensionierungen gesamt	0,00	0,00	0,00
Summe / Durchschnitt	0,00	0,00	0,00
Pensionsausgaben für das Bezugsjahr 2021			
Summe			0,00

Rechnungsabschluss 2021
Anlage 5b - Rechnungsquerschnitt (Gemeinden)

RQS	Zuordnung MVAG	UK / Bezeichnung		Haushalt	
LNR	bzw. VHH-Code	Anmerkungen	Gesamthaushalt	ohne Quasi-KG	Quasi-KG (*)
Mittelaufbringung (Erträge bzw. Einzahlungen und erhaltene Kapitaltransfers)					
10	2114, 2115	Erträge aus Leistungen, Miet- und Pächtertrag	1.929.370,64	1.477.391,65	451.978,99
11	2116	Erträge aus Veräußerungen, sonstige Erträge ohne Gruppe (Konto) 806, 807	11.787,17	11.717,00	70,17
12	2117	Nicht finanzierungswirksame operative Erträge ohne Gruppe (Konto) 817, 819, 891	0,00	0,00	0,00
13	212X	Transfers, Kapitaltransfers aus Gemeinde-Bedarfszuweisungsmitteln ohne Gruppe (Konto) 813	1.018.296,48	1.002.178,08	16.118,40
14	213X	Finanzerträge ohne Gruppe (Konto) 818, 821, 825, 826	705,22	529,36	175,86
15	3111	Eigene Abgaben	1.238.969,80	1.238.969,80	0,00
16	2112, 2113	Ertragsanteile, Gebühren für die Benützung von Gemeindeeinrichtungen und -anlagen	7.751.658,34	7.751.658,34	0,00
17	333X	Erhaltene Kapitaltransfers (UK 30)	191.496,74	191.496,74	0,00
19	Summe 1 (Mittelaufbringung)		12.142.284,39	11.673.940,97	468.343,42
Mittelverwendung (Aufwendungen)					
20	2221, 2222	Gebrauchs- und Verbrauchsgüter, Handelswaren, Verwaltungs- und Betriebsaufwand, Transporte	552.510,18	466.641,72	85.868,46
21	2223-2225	Miet- und Pachtufwand, Leasing, PPP, Instandhaltung, sonstige Gebühren	3.884.676,25	3.635.328,60	249.347,65
22	2226	Verluste aus dem Abgang von Anlagevermögen, Rückstellungen für ausstehende Rechnungen nur Gruppe (Konto) 683, 688	0,01	0,01	0,00
23	2231-2233, 2236	Transfers, Kapitaltransfers, Investitions- und Tilgungszuschüsse	2.417.641,31	2.403.732,94	13.908,37
24	2234, 2235, 2237	Sonstige Transfers (an private Haushalte, Ausland,...), Pensionen, Rückstellungen Betriebspensionen ohne Gruppe (Konto) 696, 761	369.670,52	369.670,52	0,00
25	2211, 2212, 2213	Geldbezüge, Sachbezüge, Dienstgeberbeiträge, Jubiläumzahlungen, Steuern	1.966.294,05	1.966.294,05	0,00
26	224X	Zinsaufwand, Dividenden ohne Gruppe (Konto) 652, 654, 655, 658, 682, 694, 697, 699	21.175,88	13.258,16	7.917,72
29	Summe 2 (Mittelverwendung)		9.211.968,20	8.854.926,00	357.042,20

Rechnungsabschluss 2021
Anlage 5b - Rechnungsquerschnitt (Gemeinden)

RQS	Zuordnung MVAG	UK / Bezeichnung		Gesamthaushalt	Haushalt ohne Quasi-KG	Quasi-KG (*)
LNR	bzw. VHH-Code	Anmerkungen				
Vermögensbildung (Sachanlagevermögen), inkl. Vorräte						
30	1010, 102x	Immaterielle Vermögenswerte und Sachanlagen (Zugang) ohne Gruppe 090-097, 280 Zugang lt. GHD-Schnittstelle für <vhh>		1.483.236,76	1.342.195,88	141.040,88
31	1010, 102x	Immaterielle Vermögenswerte und Sachanlagen (Abgang) ohne Gruppe 090-097, 280 Abgang lt. GHD-Schnittstelle für <vhh> (Abgang mit Minus erfassen)		-938,82	-0,01	-938,81
32	1141	Vorräte (Saldo) lt. GHD-Schnittstelle für <vhh> Netto (Zugänge - Abgänge)		0,00	0,00	0,00
39	Summe 3 (Vermögensbildung)			1.482.297,94	1.342.195,87	140.102,07
49	Saldo = Summe 1 - Summe 2 - Summe 3			1.448.018,25	1.476.819,10	-28.800,85
50	Überrechnung Quasi-KG außerhalb des Sektors Staat gemäß ESVG			n.a.	n.a.	0,00
59	Finanzierungssaldo ("vorläufiges Maastricht-Ergebnis")			n.a.	1.476.819,10	n.a.
60	Erläuterungen der Gebietskörperschaft					

Legende:

(*) Abschnitte 85 und 86

Rechnungsabschluss 2021
Anlage 6a - Nachweis über Transferzahlungen

Transferzahlung von/an	Art	Summe Einzahlungen	Summe Auszahlungen
Bund, Bundesfonds, Bundeskammern			
	Kapitaltransfers	57.800,00	0,00
	laufende Transfers	415.271,66	0,00
Länder, Landesfonds, Landeskammern			
	Kapitaltransfers	164.590,00	0,00
	laufende Transfers	467.283,67	265.333,31
Gemeinden, Gemeindeverbände, Gemeindefonds			
	Kapitaltransfers	19.106,74	305.443,48
	laufende Transfers	29.502,72	1.502.028,67
Sozialversicherungsträger			
	Kapitaltransfers	0,00	0,00
	laufende Transfers	0,00	8.585,90
sonst. Träger des öffentlichen Rechts			
	Kapitaltransfers	0,00	9.727,95
	laufende Transfers	0,00	148.101,80
Gesamtsummen			
	Kapitaltransfers	241.496,74	315.171,43
	laufende Transfers	912.058,05	1.924.049,68

Rechnungsabschluss 2021

Anlage 6b - Nachweis über Haushaltsrücklagen und Zahlungsmittelreserven

Nummer	Art / Verwendungszweck / Geldinstitut / IBAN	Fonds	Konto	Stand am	Veränderungen		Stand am	Zahlungsmittelreserven		
				31.12.2020	Zuführungen	Entnahmen	31.12.2021	31.12.2020	31.12.2021	
Zweckgebundene Haushaltsrücklagen										
0100025730	Sicherheitsreferat des Gemeinderates [R207]	120000	934000	6.332,83	0,00	6.332,83	0,00	6.332,83	0,00	
0100025716	Schulen [R113]	210000	934000	237.767,88	11,64	0,00	237.779,52	237.767,88	237.779,52	
0100025726	Jugendreferat des Gemeinderates [R203]	259000	934000	6.873,91	3.044,05	0,00	9.917,96	6.873,91	9.917,96	
0100025727	Öffentliche Bibliothek [R204]	273000	934000	4.384,44	2.769,95	0,00	7.154,39	4.384,44	7.154,39	
0100025713	Ortserneuerung [R110]	363000	934000	912,19	0,07	0,00	912,26	912,19	912,26	
0100025721	Maßnahmen der Kultur- und Heimatpflege [R118]	369000	934000	17.591,03	1,64	0,00	17.592,67	17.591,03	17.592,67	
0100025728	Kulturreferat des Gemeinderates [R205]	381000	934000	3.494,59	5.526,13	0,00	9.020,72	3.494,59	9.020,72	
0100025731	Sozialreferat des Gemeinderates [R208]	429000	934000	7.709,79	3.496,61	0,00	11.206,40	7.709,79	11.206,40	
0100025729	Projekt "Gesunde Gemeinde" [R206]	512000	934000	1.054,41	1.405,13	0,00	2.459,54	1.054,41	2.459,54	
0100025702	Gemeindestraßen und Gehwege [R104]	612000	934000	135.583,90	3,98	0,00	135.587,88	135.583,90	135.587,88	
0100031332	BZ-Vorauszahlung AiB 300006 (HWS RO)	639000	934000	142.600,00	0,00	0,00	142.600,00	0,00	0,00	
0100025719	Hochwasserschutz [R117]	639000	934000	308.357,66	63,53	0,00	308.421,19	308.357,66	308.421,19	
0100025681	Abwasserbeseitigung [R101]	811000	934000	1.209.549,52	387.272,49	0,00	1.596.822,01	884.898,37	1.209.612,34	
0100031330	BZ für Darlehen RWK Forstbauersiedl. AWV NL	811000	934800	0,00	50.000,00	50.000,00	0,00	0,00	0,00	
0100025714	Abfallbeseitigung [R111]	813000	934000	557.159,09	45.536,46	0,00	602.695,55	521.551,07	557.192,30	
0100025720	Straßenbeleuchtungserweitg. und -instandh. [R109]	816000	934000	141.133,66	132,32	0,00	141.265,98	141.133,66	141.265,98	
0100025712	Grundkäufe [R108]	840000	934000	101.679,14	4,12	0,00	101.683,26	101.679,14	101.683,26	
0100025711	Freizeiteinrichtungen, Sportanlagen [R106]	853000	934000	1.387,48	0,10	0,00	1.387,58	1.387,48	1.387,58	
0100025725	Kindergarten Attendorf 92 [R122]	853000	934000	1,00	0,00	0,00	1,00	1,00	1,00	
0100025722	Wohn- und Geschäftsgebäude Attendorf 90 [R120]	853000	934000	4.577,20	15.478,43	0,00	20.055,63	4.577,20	4.577,89	
0100025717	Wohn- und Geschäftsgebäude Hitzendorf 63 [R115]	853000	934000	482.586,18	96.976,77	0,00	579.562,95	482.586,18	482.690,22	

Rechnungsabschluss 2021

Anlage 6b - Nachweis über Haushaltsrücklagen und Zahlungsmittelreserven

Nummer	Art / Verwendungszweck / Geldinstitut / IBAN	Fonds	Konto	Stand am	Veränderungen		Stand am	Zahlungsmittelreserven	
				31.12.2020	Zuführungen	Entnahmen	31.12.2021	31.12.2020	31.12.2021
0100025718	Wohn- und Geschäftsgebäude Rohrbach 10 [R116]	853000	934000	70.715,11	29.649,39	0,00	100.364,50	70.715,11	70.720,00
0100025723	Wohn- und Geschäftsgebäude Rohrbach 106 [R121]	853000	934000	58.497,76	76.590,86	0,00	135.088,62	58.497,76	58.507,29
0100031329	Eröffnungsbilanzrücklage § 207 StGHVO	981000	934800	26.199.828,63	0,00	0,00	26.199.828,63	0,00	0,00
Summe Zweckgebundene Haushaltsrücklagen				29.699.777,40	717.963,67	56.332,83	30.361.408,24	2.997.089,60	3.367.690,39
Zweckgebundene Haushaltsrücklagen aus Bedarfszuweisungsmittel									
IRL-211000	Volksschule Hitzendorf	211000		252.901,47	0,00	8.720,74	244.180,73	0,00	0,00
IRL-212000	Mittelschule Hitzendorf	212000		378.970,96	0,00	12.274,18	366.696,78	0,00	0,00
IRL-611000	Landesstraßen	611000		533.026,90	0,00	24.904,04	508.122,86	0,00	0,00
IRL-612000	Gemeindestraßen	612000		2.517.249,61	0,00	109.124,71	2.408.124,90	0,00	0,00
IRL-639000	Schutzwasserbau sonst. Einricht./Maßn.	639000		175.312,50	0,00	337,50	174.975,00	0,00	0,00
IRL-813000	Müllbeseitigung	813000		21.600,00	0,00	2.160,00	19.440,00	0,00	0,00
IRL-816000	Öffentliche Beleuchtung und Uhren	816000		130.531,07	0,00	12.166,40	118.364,67	0,00	0,00
IRL-820000	Bau- und Wirtschaftshof Hitzendorf	820000		244.256,00	0,00	7.828,40	236.427,60	0,00	0,00
IRL-821000	Fuhrpark	821000		47.133,33	0,00	5.413,34	41.719,99	0,00	0,00
IRL-853000	Betrieb für Errichtung/Verwaltung WGG	853000		2.127.911,03	0,00	53.417,73	2.074.493,30	0,00	0,00
Summe Zweckgebundene Haushaltsrücklagen aus Bedarfszuweisungsmittel				6.428.892,87	0,00	236.347,04	6.192.545,83	0,00	0,00
Gesamtsumme				36.128.670,27	717.963,67	292.679,87	36.553.954,07	2.997.089,60	3.367.690,39

Rechnungsabschluss 2021

Anlage 6c - Einzelnachweis über Finanzschulden und Schuldendienst gem. § 32

Nummer	Bezeichnung	Stand am			Summe			Stand am	
		31.12.2020	Zugang	Tilgung	Zinsen	Schuldendienst	Ersätze	31.12.2021	Netto-Schuldendienst
1. Darlehen für Investitionszwecke									
1.1 ... von Trägern des öffentlichen Rechts									
1.1.1 ... von Bund, Bundesfonds, Bundeskammern									
1.1.2 ... von Ländern, Landesfonds, Landeskammern									
0100025863	Errichtung v. 6 Whg Hitzendorf 63 (DG) Land [D212]								
	Fonds / Konto 853000/341000	412.839,92	7.538,61	0,00	4.147,99	4.147,99	0,00	420.378,53	4.147,99
	Höhe gesamt 525.715,28								
	Laufzeit / Währ. 1998-2037 EUR								
	IBAN AT385600020141001109								
Summe 1.1.2		412.839,92	7.538,61	0,00	4.147,99	4.147,99	0,00	420.378,53	4.147,99
1.1.3 ... von Gemeinden, Gemeindeverbänden, Gemeindefonds									
1.1.4 ... von Sozialversicherungsträgern									
1.1.5 ... von sonstigen Trägern öffentlichen Rechts									
1.2 ... von Beteiligungen der Gebietskörperschaft (ohne Finanzunternehmen)									
1.3 ... von Unternehmen (ohne Beteiligungen und ohne Finanzunternehmen)									
1.4 ... von Finanzunternehmen									
1.4.1 ... im Inland									
0100025678	Errichtung von 6 Whg. Hitzendorf 63 (DG) [D213]								
	Fonds / Konto 853000/346000	70.325,12	0,00	19.968,13	326,27	20.294,40	16.118,40	50.356,99	4.176,00
	Höhe gesamt 434.874,24								
	Laufzeit / Währ. 2000-2024 EUR								
	IBAN AT923813800010038180								
0100025698	Errichtung Kindergarten Attendorf 92 [D222]								
	Fonds / Konto 853000/346100	214.494,32	0,00	57.222,30	3.443,46	60.665,76	0,00	157.272,02	60.665,76
	Höhe gesamt 1.500.000,00								
	Laufzeit / Währ. 2011-2025 EUR								
	IBAN AT563813800010040186								

Rechnungsabschluss 2021

Anlage 6c - Einzelnachweis über Finanzschulden und Schuldendienst gem. § 32

Nummer	Bezeichnung	Stand am	Zugang	Tilgung	Zinsen	Summe	Ersätze	Stand am	Netto-
		31.12.2020				Schuldendienst		31.12.2021	Schuldendienst
Summe	1.4.1	284.819,44	0,00	77.190,43	3.769,73	80.960,16	16.118,40	207.629,01	64.841,76
	1.4.2 ... im Ausland								
	1.5 ... von Sonstigen								
Summe	1. Darlehen für Investitionszwecke	697.659,36	7.538,61	77.190,43	7.917,72	85.108,15	16.118,40	628.007,54	68.989,75
	2. Finanzschulden für den laufenden Aufwand								
	2.1 ... von Trägern des öffentlichen Rechts								
	2.1.1 ... von Bund, Bundesfonds, Bundeskammern								
	2.1.2 ... von Ländern, Landesfonds, Landeskammern								
	2.1.3 ... von Gemeinden, Gemeindeverbänden, Gemeindefonds								
	2.1.4 ... von Sozialversicherungsträgern								
	2.1.5 ... von sonstigen Trägern öffentlichen Rechts								
	2.2 ... von Beteiligungen der Gebietskörperschaft (ohne Finanzunternehmen)								
	2.3 ... von Unternehmen (ohne Beteiligungen und ohne Finanzunternehmen)								
	2.4 ... von Finanzunternehmen								
	2.4.1 ... im Inland								
	2.4.2 ... im Ausland								
	2.5 ... von Sonstigen								
Summe	2. Finanzschulden für den laufenden Aufwand	0,00	0,00	0,00	0,00	0,00	0,00	0,00	0,00
Summe	1. & 2. Investitionszwecke & laufender Aufwand	697.659,36	7.538,61	77.190,43	7.917,72	85.108,15	16.118,40	628.007,54	68.989,75
Summe	ohne 85-89	0,00	0,00	0,00	0,00	0,00	0,00	0,00	0,00

3. Finanzschulden gem. § 32 (2)

3.1 ... von Trägern des öffentlichen Rechts

Rechnungsabschluss 2021

Anlage 6c - Einzelnachweis über Finanzschulden und Schuldendienst gem. § 32

Nummer	Bezeichnung	Stand am	Zugang	Tilgung	Summe		Ersätze	Stand am	Netto-
		31.12.2020			Schuldendienst	31.12.2021		Schuldendienst	
3.2 ... von Finanzunternehmen									
3.2.1 ... im Inland									
3.2.2 ... im Ausland									
Summe	3. Finanzschulden gem. § 32 (2)	0,00						0,00	

Rechnungsabschluss 2021
Anlage 6f - Nachweis über haushaltsinterne Vergütungen

Grp.	Bezeichnung	Erträge	Aufwendungen
0	Vertretungskörper und allgemeine Verwaltung	79.601,27	45.457,94
1	Öffentliche Ordnung und Sicherheit	0,00	0,00
2	Unterricht, Erziehung, Sport und Wissenschaft	0,00	456.961,13
3	Kunst, Kultur und Kultus	0,00	78.679,90
4	Soziale Wohlfahrt und Wohnbauförderung	0,00	6.711,28
5	Gesundheit	0,00	5.800,37
6	Straßen-und Wasserbau, Verkehr	0,00	103.499,19
7	Wirtschaftsförderung	0,00	0,00
8	Dienstleistungen	919.812,15	302.303,61
9	Finanzwirtschaft	0,00	0,00
Summe		999.413,42	999.413,42

Rechnungsabschluss 2021**Anlage 6h - Liste der nicht bewerteten Kulturgüter der Gebietskörperschaft**

Anlagenklasse	Ansatz	Anlagenbezeichnung
V015	362000	Kapelle Attendorf
V015	362000	Kapelle Berndorf
V015	362000	Skulptur "Beförderung der freien Rede" am Marktplatz Hitzendorf

Rechnungsabschluss 2021
Anlage 6i - Leasingspiegel - Finanzierungsleasing

Nummer	Projektbezeichnung	Fonds	Anschaffungs- kosten	Buchwert 31.12.2020	Buchwert 31.12.2021	Summe ausstehender Mindestleasingzahlungen	Restlauf- zeit in Jahren
--------	--------------------	-------	-------------------------	------------------------	------------------------	--	--------------------------------

Keine Einträge vorhanden.

Rechnungsabschluss 2021
Anlage 6i - Leasingspiegel - Operating Leasing

Nummer	Projektbezeichnung	Fonds	Grundmietzeit		Einmalkaution	Leasingentgelt	Laufende Kaution	Restlauf-	Kumulierte
			in Jahren	Gesamtkosten		(o.lfd.Kaution) pro Jahr		zeit in Jahren	
0100029197	Leasingvertrag Ford Kasten L2H2 330	821000	06.2016-05.2021	29.206,80	0,00	2.394,00	0,00	0	0,00
0100029198	Leasingvertrag Ford Pritsche L2H1 350	821000	06.2016-05.2021	28.239,00	0,00	2.314,68	0,00	0	0,00
0100029199	Leasingvertrag Ford Pritsche mit KranaufbauL3H1350	821000	10.2016-09.2021	51.372,98	0,00	7.018,10	0,00	0	0,00
0100029185	Leasingvertrag Kubota STW 40 HD	821000	04.2016-03.2021	51.972,61	0,00	2.840,04	0,00	0	0,00
0100029196	Leasingvertrag Mitsubishi L200	821000	06.2016-05.2021	23.210,50	0,00	1.902,48	0,00	0	0,00
Summe				184.001,89	0,00	16.469,30	0,00		0,00

Rechnungsabschluss 2021

Anlage 6j - Nachweis über Unmittelbare Beteiligungen der Gebietskörperschaft

Position	Attribut / Kennzahl	Angaben zur unmittelbaren Beteiligung
1	Name der Einheit	Raiffeisenbank Gratwein-Hitzendorf eGen
2	Firmenbuchnummer	067290g
3	Beteiligungsart	sonstige
4	Stamm- / Grundkapital	0,00 €
5	Anteil der Gebietskörperschaft in %	0,010%
6	Buchwert der Beteiligung	6.586,51 €
7	Geschäftsjahr	01.01.2020 - 31.12.2020
8	Eigenkapital / geschätztes Nettovermögen 2019	0,00 €
9	Eigenkapital / geschätztes Nettovermögen 2020	0,00 €
10	Bilanzsumme	0,00 €
11	Finanzverbindlichkeiten	0,00 €
12	Jahresüberschuss / Jahresfehlbetrag	0,00 €
13	Gewinnausschüttung an die Gebietskörperschaft	0,00 €
14	Klassifikation gem. ESVG	0000
15	Konzernabschluss	nein
1	Name der Einheit	RLB-Stmk Verwaltung eGen
2	Firmenbuchnummer	046302t
3	Beteiligungsart	sonstige
4	Stamm- / Grundkapital	0,00 €
5	Anteil der Gebietskörperschaft in %	0,010%
6	Buchwert der Beteiligung	399,85 €
7	Geschäftsjahr	01.01.2020 - 31.12.2020
8	Eigenkapital / geschätztes Nettovermögen 2019	0,00 €
9	Eigenkapital / geschätztes Nettovermögen 2020	0,00 €
10	Bilanzsumme	0,00 €
11	Finanzverbindlichkeiten	0,00 €
12	Jahresüberschuss / Jahresfehlbetrag	0,00 €
13	Gewinnausschüttung an die Gebietskörperschaft	0,00 €
14	Klassifikation gem. ESVG	0000
15	Konzernabschluss	nein

Rechnungsabschluss 2021

Anlage 6j - Nachweis über Unmittelbare Beteiligungen der Gebietskörperschaft

Position	Attribut / Kennzahl	Angaben zur unmittelbaren Beteiligung
1	Name der Einheit	Steirische HagelabwehrgenossenschaftGen
2	Firmenbuchnummer	066541f
3	Beteiligungsart	sonstige
4	Stamm- / Grundkapital	0,00 €
5	Anteil der Gebietskörperschaft in %	0,010%
6	Buchwert der Beteiligung	14,53 €
7	Geschäftsjahr	01.01.2020 - 31.12.2020
8	Eigenkapital / geschätztes Nettovermögen 2019	0,00 €
9	Eigenkapital / geschätztes Nettovermögen 2020	0,00 €
10	Bilanzsumme	0,00 €
11	Finanzverbindlichkeiten	0,00 €
12	Jahresüberschuss / Jahresfehlbetrag	0,00 €
13	Gewinnausschüttung an die Gebietskörperschaft	0,00 €
14	Klassifikation gem. ESVG	0000
15	Konzernabschluss	nein
1	Name der Einheit	Viehzuchtgenossenschaft St. RadegundeGen
2	Firmenbuchnummer	062401t
3	Beteiligungsart	sonstige
4	Stamm- / Grundkapital	0,00 €
5	Anteil der Gebietskörperschaft in %	0,010%
6	Buchwert der Beteiligung	2.040,00 €
7	Geschäftsjahr	01.01.2020 - 31.12.2020
8	Eigenkapital / geschätztes Nettovermögen 2019	0,00 €
9	Eigenkapital / geschätztes Nettovermögen 2020	0,00 €
10	Bilanzsumme	0,00 €
11	Finanzverbindlichkeiten	0,00 €
12	Jahresüberschuss / Jahresfehlbetrag	0,00 €
13	Gewinnausschüttung an die Gebietskörperschaft	0,00 €
14	Klassifikation gem. ESVG	0000
15	Konzernabschluss	nein

Rechnungsabschluss 2021

Anlage 6k - Nachweis über Beteiligungen mit mittelbarer Kontrolle der Gebietskörperschaft aufgrund einer durchgerechn. Beteiligungshöhe von mehr als 50%

Position	Attribut / Kennzahl	Angaben zur mittelbaren Beteiligung
----------	---------------------	-------------------------------------

Keine Einträge vorhanden.

Rechnungsabschluss 2021
Anlage 6n - Einzelnachweis über aktive Finanzinstrumente

i n E u r o

F r e m d w ä h r u n g

Nummer	Wertpapierbezeichnung	Stand bei	Buchwert			Buchwert	Buchwert bei	Buchwert	Stand
		Anschaffung	31.12.2020	Zugang	Abgang	31.12.2021	Anschaffung	31.12.2020	31.12.2021
		in Euro	in Euro	in Euro	in Euro	in Euro	in Fremdwähr.	in Fremdwähr.	in Fremdwähr.

bis zur Endfälligkeit gehaltene Finanzinstrumente

zur Veräußerung verfügbare Finanzinstrumente

Partizipationskapital

Hybridkapital

Gesamtsumme		0,00	0,00	0,00	0,00	0,00			
--------------------	--	------	------	------	------	------	--	--	--

Rechnungsabschluss 2021
Anlage 6q - Rückstellungsspiegel

Konto	Kontenbezeichnung	Stand 31.12.2020	Dotierung (+)	Verbrauch (-)	Auflösung (-)	Stand 31.12.2021
Kurzfristige Rückstellungen						
381000	Rückstellungen für nicht konsumierte Urlaube	128.963,00	102.046,66	0,00	63.260,61	167.749,05
Summe kurzfristige Rückstellungen		128.963,00	102.046,66	0,00	63.260,61	167.749,05
Langfristige Rückstellungen						
384000	Rückstellungen für Jubiläumszuwendungen	160.659,31	23.084,22	0,00	6.673,05	177.070,48
Summe langfristige Rückstellungen		160.659,31	23.084,22	0,00	6.673,05	177.070,48
Gesamtsumme		289.622,31	125.130,88	0,00	69.933,66	344.819,53

Rechnungsabschluss 2021
Anlage 6r - Haftungsnachweis

Nummer	Bezeichnung	Laufzeit	Haftungs- rahmen	Stand am 31.12.2020	Zugänge	Abgänge	Stand am 31.12.2021	davon Umklassifizier.
Teil A - Haftungspositionen relevant iSd Art. 15a Vereinbarung HOG								
Untergruppe 1 - Haftungen für Kredite und Finanzinstitute								
Untergruppe 2 - Grundbücherlich besicherte Haftungen von Wohnbau-Darlehen								
Untergruppe 3 - Sonstige Wirtschaftshaftungen								
Summe A			0,00	0,00	0,00	0,00	0,00	0,00
Teil A - Haftung der staatlichen, außerbudgetären Einheiten gem. ESVG iSd Art. 15a Vereinbarung HOG								
Untergruppe 1 - Haftungen für Kredite und Finanzinstitute								
Untergruppe 2 - Grundbücherlich besicherte Haftungen von Wohnbau-Darlehen								
Untergruppe 3 - Sonstige Wirtschaftshaftungen								
Summe B			0,00	0,00	0,00	0,00	0,00	0,00
Gesamtsumme Teil A (= Summe A + Summe B)			0,00	0,00	0,00	0,00	0,00	0,00
Haftungsobergrenze							0,00	dav. Passivüberschr.
Ausnützung in % der Haftungsobergrenze							0,00 %	0,00 %

Erläuterungen zu Passivüberschreitungen:

Teil B - Haftungspositionen nicht relevant iSd Art. 15a Vereinbarung HOG Haftungen der Gebietskörperschaft, welche bereits im Öffentlichen Schuldenstand enthalten sind bzw. für innerstaatliche Haftungen eingegangen worden sind								
0100030098	AWV Mittleres Kainachtal mit Södingtal, BA 02 (D7) Haftungsnehmer Kommunalkredit Public Consulting GmbH	1991-2031	310.676,37	117.439,24	0,00	8.057,12	109.382,12	0,00
0100030099	AWV Nördliches Liebochtal, BA 05 (D5) Haftungsnehmer Kommunalkredit Public Consulting GmbH	1987-2029	1.668.640,95	197.332,28	0,00	21.759,02	175.573,26	0,00
0100030100	AWV Mittleres Kainachtal mit Södingtal, Giro (D34) Haftungsnehmer Raiffeisenbank Lipizzanerheimat eGen	2012-2021	16.000,00	0,00	1,00	1,00	0,00	0,00
0100030101	AWV Nördliches Liebochtal, Giro (D35) Haftungsnehmer Raiffeisenbank Gratwein-Hitzendorf eGen	2012-2022	49.500,00	0,00	1,00	1,00	0,00	0,00

Rechnungsabschluss 2021
Anlage 6r - Haftungsnachweis

Nummer	Bezeichnung	Laufzeit	Haftungs- rahmen	Stand am 31.12.2020	Zugänge	Abgänge	Stand am 31.12.2021	davon Umklassifizier.
0100030102	AWV Nördliches Liebochtal, BA 12 (D38) Haftungsnehmer Raiffeisenbank Gratwein-Hitzendorf eGen	1997-2021	346.231,55	0,00	0,00	0,00	0,00	0,00
0100030103	AWV Nördliches Liebochtal, BA 14 (D39) Haftungsnehmer Raiffeisenbank Gratwein-Hitzendorf eGen	1997-2022	806.668,46	0,00	0,00	0,00	0,00	0,00
0100030104	AWV Mittleres Kainachtal mit Södingtal, BA 01 (D8) Haftungsnehmer Kommunalkredit Public Consulting GmbH	1994-2023	152.743,76	14.378,80	0,00	5.708,53	8.670,27	0,00
0100030105	AWV Mittleres Kainachtal mit Södingtal, BA 04 (D9) Haftungsnehmer Raiffeisenbank Lipizzanerheimat eGen	1994-2021	399.780,53	11.159,17	0,00	11.159,17	0,00	0,00
0100030106	AWV Nördliches Liebochtal, BA 16 (D40) Haftungsnehmer Raiffeisenbank Gratwein-Hitzendorf eGen	1998-2021	763.064,76	0,00	0,00	0,00	0,00	0,00
0100030107	AWV Mittleres Kainachtal mit Södingtal BA 04 (D10) Haftungsnehmer Kommunalkredit Public Consulting GmbH	1994-2021	316.853,56	0,00	1,00	1,00	0,00	0,00
0100030108	AWV Nördliches Liebochtal, BA 13 (D15) Haftungsnehmer Raiffeisenbank Gratwein-Hitzendorf eGen	1996-2021	392.433,30	0,00	0,00	0,00	0,00	0,00
0100030109	AWV Nördliches Liebochtal, BA 21 (D41) Haftungsnehmer Raiffeisenbank Gratwein-Hitzendorf eGen	1998-2021	828.470,31	40.488,02	0,00	40.488,02	0,00	0,00
0100030110	AWV Nördliches Liebochtal, BA 15 (D16) Haftungsnehmer Raiffeisenbank Gratwein-Hitzendorf eGen	1996-2021	327.027,75	0,00	0,00	0,00	0,00	0,00
0100030111	AWV Nördliches Liebochtal, BA 13 (D17) Haftungsnehmer Kommunalkredit Public Consulting GmbH	1997-2022	63.152,69	0,00	0,00	0,00	0,00	0,00
0100030112	AWV Nördliches Liebochtal, BA 35 (D43) Haftungsnehmer Raiffeisenbank Gratwein-Hitzendorf eGen	2006-2030	150.000,00	63.532,00	0,00	7.490,62	56.041,38	0,00
0100030113	AWV Nördliches Liebochtal, BA 37 (D44) Haftungsnehmer Steiermärkische Bank und Sparkassen Aktiengesellschaft	2007-2032	190.000,00	108.063,75	0,00	7.360,91	100.702,84	0,00
0100030114	AWV Nördliches Liebochtal, BA 15 (D18) Haftungsnehmer Kommunalkredit Public Consulting GmbH	1997-2022	278.336,95	0,00	0,00	0,00	0,00	0,00
0100030115	AWV Mittleres Kainachtal mit Södingtal, BA14 (D19) Haftungsnehmer Raiffeisenbank Lipizzanerheimat eGen	1997-2022	75.957,65	9.717,21	0,00	3.181,94	6.535,27	0,00
0100030116	AWV Nördliches Liebochtal, BA 37 Aufstockung (D45)	2011-2036	80.000,00	51.922,73	0,00	3.268,85	48.653,88	0,00

Rechnungsabschluss 2021
Anlage 6r - Haftungsnachweis

Nummer	Bezeichnung	Laufzeit	Haftungs- rahmen	Stand am 31.12.2020	Zugänge	Abgänge	Stand am 31.12.2021	davon Umklassifizier.
	Haftungsnehmer UniCredit Bank Austria AG							
0100030117	AWV Mittleres Kainachtal mit Södingtal, BA19 (D21) Haftungsnehmer Raiffeisenbank Gratwein-Hitzendorf eGen	2000-2025	545.046,26	16.282,62	0,00	16.282,62	0,00	0,00
0100030118	AWV Nördliches Liebochtal, BA 01 (D46) Haftungsnehmer Steiermärkische Bank und Sparkassen Aktiengesellschaft	2006-2030	900.000,00	360.000,00	0,00	36.000,00	324.000,00	0,00
0100030119	AWV Mittleres Kainachtal mit Södingtal, BA27 (D25) Haftungsnehmer Kommunalkredit Public Consulting GmbH	2001-2026	45.565,87	16.995,34	0,00	2.362,13	14.633,21	0,00
0100030120	AWV Mittleres Kainachtal mit Södingtal, BA31 (D26) Haftungsnehmer Raiffeisenbank Gratwein-Hitzendorf eGen	2003-2028	400.000,00	50.411,21	0,00	24.943,33	25.467,88	0,00
0100030121	AWV Liebochtal, BA 04 (D47) Haftungsnehmer Landes-Hypothekenbank Steiermark Aktiengesellschaft	1986-2026	246.578,93	36.013,61	0,00	6.256,30	29.757,31	0,00
0100030122	AWV Nördliches Liebochtal, BA 34 (D28) Haftungsnehmer Raiffeisenbank Gratwein-Hitzendorf eGen	2006-2031	450.000,00	190.595,47	0,00	22.471,91	168.123,56	0,00
0100030123	AWV Mittleres Kainachtal mit Södingtal, BA37 (D29) Haftungsnehmer Raiffeisenbank Gratwein-Hitzendorf eGen	2006-2031	460.000,00	203.205,96	0,00	22.832,23	180.373,73	0,00
0100030124	AWV Liebochtal, BA 06 (D48) Haftungsnehmer Kommunalkredit Public Consulting GmbH	1992-2031	868.222,35	1.452,42	0,00	131,87	1.320,55	0,00
0100030125	AWV Mittleres Kainachtal mit Södingtal, BA40 (D30) Haftungsnehmer Kommunalkredit Public Consulting GmbH	2006-2031	103.880,00	43.612,02	0,00	4.798,74	38.813,28	0,00
0100030126	AWV Liebochtal, BA 07 (D49) Haftungsnehmer Kommunalkredit Public Consulting GmbH	1991-2030	989.367,96	294.947,80	0,00	27.124,68	267.823,12	0,00
0100030127	AWV Nördliches Liebochtal, BA 38 (D31) Haftungsnehmer Steiermärkische Bank und Sparkassen Aktiengesellschaft	2008-2033	300.000,00	163.361,33	0,00	12.322,95	151.038,38	0,00
0100030128	AWV Liebochtal, BA 19 (D50) Haftungsnehmer UniCredit Bank Austria AG	1999-2024	2.252.857,86	32.727,01	0,00	8.181,74	24.545,27	0,00
0100030129	AWV Mittleres Kainachtal mit Södingtal, BA53 (D32) Haftungsnehmer Kommunalkredit Public Consulting GmbH	2011-2036	111.400,00	74.636,80	0,00	4.664,80	69.972,00	0,00
0100030130	AWV Mittleres Kainachtal mit Södingtal, BA48 (D33) Haftungsnehmer Raiffeisenbank Gratwein-Hitzendorf eGen	2009-2034	110.000,00	59.124,73	0,00	4.917,32	54.207,41	0,00

Rechnungsabschluss 2021
Anlage 6r - Haftungsnachweis

Nummer	Bezeichnung	Laufzeit	Haftungs- rahmen	Stand am 31.12.2020	Zugänge	Abgänge	Stand am 31.12.2021	davon Umklassifizier.
0100030131	AWV Liebochtal, BA 20 (D51) Haftungsnehmer Raiffeisenbank Graz-Straßgang eGen	2006-2021	219.285,34	6.088,57	0,00	6.088,57	0,00	0,00
0100030132	AWV Nördliches Liebochtal, BA 102 (D57) Haftungsnehmer Steiermärkische Bank und Sparkassen Aktiengesellschaft	2019-2044	195.000,00	181.068,79	0,00	7.069,14	173.999,65	0,00
0100030133	AWV Liebochtal, BA 31 (D52) Haftungsnehmer BAWAG P.S.K. Bank für Arbeit und Wirtschaft und Österreichische	2014-2023	120.000,00	35.449,97	0,00	11.758,99	23.690,98	0,00
0100030134	AWV Nördliches Liebochtal, BA 48 (D60) Haftungsnehmer Raiffeisenbank Gratwein-Hitzendorf eGen	2020-2044	1.100.000,00	1.059.481,85	0,00	39.646,60	1.019.835,25	0,00
0100030135	VZG Sankt Radegund (D54) Haftungsnehmer Viehzuchtgenossenschaft St. Radegund eGen	2016-2065	4.080,00	4.080,00	0,00	0,00	4.080,00	0,00
0100030136	WV Steinberg, BA 08 (D61) Haftungsnehmer Steiermärkische Bank und Sparkassen Aktiengesellschaft	2020-2045	440.000,00	422.400,00	0,00	17.600,00	404.800,00	0,00
0100030137	AWV Nördliches Liebochtal, BA 100 (D55) Haftungsnehmer Steiermärkische Bank und Sparkassen Aktiengesellschaft	2019-2044	250.000,00	232.139,50	0,00	9.062,98	223.076,52	0,00
0100030138	WV Steinberg, BA 09 (D62) Haftungsnehmer Steiermärkische Bank und Sparkassen Aktiengesellschaft	2020-2046	330.000,00	330.000,00	0,00	13.200,00	316.800,00	0,00
0100030139	AWV Nördliches Liebochtal, BA 101 (D56) Haftungsnehmer Steiermärkische Bank und Sparkassen Aktiengesellschaft	2019-2044	375.000,00	348.209,21	0,00	13.594,48	334.614,73	0,00
0100030140	Steirische Hagelabwehrgen. (D63) Haftungsnehmer Steirische Hagelabwehrgenossenschaft eGen	2018-2022	29,06	29,06	0,00	0,00	29,06	0,00
Gesamtsumme Teil B			18.031.852,22	4.776.346,47	3,00	419.788,56	4.356.560,91	0,00

Rechnungsabschluss 2021

Anlage 6s - Anzahl der Ruhe- und Versorgungsgenussempfänger und pensionsbezogene Aufwendungen

Jahr	Aufwendungen für Pensionsleistungen der Gebietskörperschaft	Anzahl Ruhegenussempfänger gesamt	davon Landeslehrer	Anzahl Versorgungsgenussempfänger gesamt	davon Landeslehrer	Aufwendungen für Pensionsleistungen Zusammenf. §1 Abs.2	Anzahl Ruhe- und Versorgungsgenussempf. Zusammenf. §1 Abs.2
-------------	--	--	-------------------------------	---	-------------------------------	--	--

Keine Einträge vorhanden.

Rechnungsabschluss 2021

Anlage 6t - Einzelnachweis über die nicht voranschlagswirksame Gebarung gem. § 12

Konto	Kontenbezeichnung	Stand 31.12.2020	Umsatz Soll	Umsatz Haben	Stand 31.12.2021
Veränderung der nicht voranschlagswirksamen Forderungen					
270000	Finanzamt - Vorsteuerbeträge	0,00	282.097,20	282.097,20	0,00
271000	Umsatzsteuer Verrechnungsk. - Gutschrift	0,00	91.884,92	91.884,92	0,00
279000	Sonstige Vorschüsse	18.470,38	24.257,63	8.295,98	34.432,03
279997	nicht zuordenbare Rückläufer	0,00	195,52	195,52	0,00
290600	Aktive Rechnungsabgrenzung	0,00	211,66	211,66	0,00
Summe Forderungen		18.470,38	398.646,93	382.685,28	34.432,03
Veränderung der nicht voranschlagswirksamen Verbindlichkeiten					
360000	Umsatzsteuer	0,00	245.073,22	245.073,22	0,00
361000	Bundesgebühren	10.651,20	28.967,00	29.039,20	10.723,40
362000	Lohnsteuer	0,00	448.307,80	448.307,80	0,00
362100	BVA Beamte und Mandatäre	0,00	433.724,26	433.724,26	0,00
362110	BVA Vertragsbedienstete	0,00	660.014,96	660.014,96	0,00
362120	GKK Vertragsbedienstete	0,00	369.226,62	369.226,62	0,00
362310	Pensionsbeitrag BGM	0,00	35.733,74	35.733,74	0,00
362500	Dienstgeberbeitrag	0,00	109.804,60	109.804,60	0,00
362800	Zukunftsvorsorge	0,00	1.800,00	1.800,00	0,00
363100	Hafrücklass	21.945,04	34.859,44	32.570,33	19.655,93
363900	Überzahlungen von Dritten	61.925,08	468.296,45	411.270,82	4.899,45
363997	nicht zuordenbare Zahlung	0,00	16.554.420,93	16.554.420,93	0,00
363998	Auszahlungskonto Lohn	0,00	6.772.447,15	6.772.447,15	0,00
369000	Jagdпachtentgelt	16.612,80	85.057,60	85.057,60	16.612,80
369020	Nächtigungsabgabe Land	0,00	12.931,20	12.931,20	0,00
369100	Sachverständigengebühren	0,00	197.334,70	197.334,70	0,00
369200	Vertragsgebühren Finanzamt	108,59	363,99	255,40	0,00
369800	Sonstige Erläge	836,84	180.077,04	188.368,83	9.128,63
371000	Umsatzsteuer Verrechnungsk. - Zahllast	33.356,40	633.808,36	630.486,93	30.034,97

Rechnungsabschluss 2021

Anlage 6t - Einzelnachweis über die nicht voranschlagswirksame Gebarung gem. § 12

Konto	Kontenbezeichnung	Stand 31.12.2020	Umsatz Soll	Umsatz Haben	Stand 31.12.2021
379000	Sonstige Verbindlichkeiten	0,00	181,52	181,52	0,00
Summe Verbindlichkeiten		145.435,95	27.272.430,58	27.218.049,81	91.055,18

Rechnungsabschluss 2021
Anlage 6u - Liste der nicht bewerteten kofinanzierten Schutzbauten

Anlagenklasse	Ansatz	Bezeichnung, Standort
Hochwasserschutz		
V004	639000	Hochwasserschutz Hitzendorf, Rückhaltebecken Oberbergbach
V004	639000	Hochwasserschutz Hitzendorf, Längsausbau Gesundheitszentrum
Lawinenverbauung		
-		
Wildbachverbauung		
V004	633000	Hochwasserschutz Rohrbach, Längsausbau Neudorfbach

Kassenabschluss

für das
Finanzjahr
2021

Kassenabschluss 2021
Einzelnachweis über die liquiden Mittel - Kassenstärker

Konto	Bezeichnung des liquiden Mittels	IBAN	Stand	Einzahlungen	Auszahlungen	Stand
			31.12.2020			31.12.2021
1151	Kassa, Bankguthaben, Schecks					
210000	Hauptkonto Raiffeisenbank Hitzendorf-Rein eGen	AT653813800000064253	891.466,51	3.682.235,22	3.577.723,70	995.978,03
210001	Hauptkonto Raiffeisenbank Verr.konto Ausgaben		0,00	3.550.031,92	3.550.031,92	0,00
210002	Hauptkonto Raiffeisenbank Verr.konto Einnahmen		0,00	22.346.105,42	22.346.105,42	0,00
210003	Verrechnungskonto Einzüge/Überweisungen		0,00	2.798.320,14	2.798.320,14	0,00
210010	Hauptkonto Raiffeisenbank Hitzendorf-Rein eGen	AT433813800000064261	586.444,86	7.461.731,82	6.314.036,68	1.734.140,00
210011	Hauptkonto Raiffeisenbank Verr.konto Ausgaben		0,00	7.590.702,97	7.590.702,97	0,00
210012	Hauptkonto Raiffeisenbank Verr.konto Einnahmen		0,00	14.908.109,56	14.908.109,56	0,00
210020	Hauptkonto Steiermärkische Bank und Sparkassen AG	AT752081500040347197	76.633,95	5.553,55	185,02	82.002,48
210021	Hauptkonto Sparkasse Verr.konto Ausgaben		0,00	385,90	385,90	0,00
210022	Hauptkonto Sparkasse Verr.konto Einnahmen		0,00	11.091,24	11.091,24	0,00
Summe Kassa, Bankguthaben, Schecks			1.554.545,32	62.354.267,74	61.096.692,55	2.812.120,51
1152	Zahlungsmittelreserven					
294101	ZMR für R101 Abwasserbeseitigung		884.898,37	324.713,97	0,00	1.209.612,34
294104	ZMR für R104 Gemeindestraßen und Gehwege		135.583,90	3,98	0,00	135.587,88
294106	ZMR für R106 Freizeiteinrichtung, Sportanlage		1.387,48	0,10	0,00	1.387,58
294108	ZMR für R108 Grundkauf		101.679,14	4,12	0,00	101.683,26
294109	ZMR für R109 Straßenbel.Erweiterung/Instandhaltung		141.133,66	132,32	0,00	141.265,98
294110	ZMR für R110 Ortserneuerung		912,19	0,07	0,00	912,26
294111	ZMR für R111 Abfallbeseitigung		521.551,07	35.641,23	0,00	557.192,30
294113	ZMR für R113 Schulen		237.767,88	11,64	0,00	237.779,52
294115	ZMR für R115 Wohn- und Geschäftsgebäude Hi 63		482.586,18	104,04	0,00	482.690,22
294116	ZMR für R116 Wohn- und Geschäftsgebäude Ro 10		70.715,11	4,89	0,00	70.720,00
294117	ZMR für R117 Hochwasserschutz		308.357,66	63,53	0,00	308.421,19
294118	ZMR für R118 Maßnahmen der Kultur- u. Heimatpflege		17.591,03	1,64	0,00	17.592,67
294120	ZMR für R120 Wohn- und Geschäftsgebäude At 90		4.577,20	0,69	0,00	4.577,89

Kassenabschluss 2021
Einzelnachweis über die liquiden Mittel - Kassenstärker

Konto	Bezeichnung des liquiden Mittels	IBAN	Stand	Einzahlungen	Auszahlungen	Stand
			31.12.2020			31.12.2021
294121	ZMR für R121 Wohn- und Geschäftsgebäude Ro 106		58.497,76	9,53	0,00	58.507,29
294122	ZMR für R122 Kindergarten Attendorf At 92		1,00	0,00	0,00	1,00
294203	ZMR für R203 Jugendreferat des Gemeinderates		6.873,91	3.044,05	0,00	9.917,96
294204	ZMR für R204 Öffentliche Bibliothek		4.384,44	2.769,95	0,00	7.154,39
294205	ZMR für R205 Kulturreferat des Gemeinderates		3.494,59	5.526,13	0,00	9.020,72
294206	ZMR für R206 Projekt "Gesunde Gemeinde"		1.054,41	1.405,13	0,00	2.459,54
294207	ZMR für R207 Sicherheitsreferat des Gemeinderates		6.332,83	0,00	6.332,83	0,00
294208	ZMR für R208 Sozialreferat des Gemeinderates		7.709,79	3.496,61	0,00	11.206,40
Summe Zahlungsmittelreserven			2.997.089,60	376.933,62	6.332,83	3.367.690,39
Gesamtsumme der liquiden Mittel			4.551.634,92	62.731.201,36	61.103.025,38	6.179.810,90

Vermögensrechnung

für das
Finanzjahr
2021

Vermögensrechnung 2021
Aktiva Gesamthaushalt

Ebene	Code	Position	AKTIVA	RA 2021	RA 2020	Differenz
2	1010	A.I.1	Immaterielle Vermögenswerte	102.183,39	115.818,64	-13.635,25
1	101	A.I	Immaterielle Vermögenswerte	102.183,39	115.818,64	-13.635,25
2	1021	A.II.1	Grundstücke, Grundstückseinrichtungen und Infrastruktur	45.716.436,57	47.192.337,25	-1.475.900,68
2	1022	A.II.2	Gebäude und Bauten	11.070.823,69	11.453.353,36	-382.529,67
2	1023	A.II.3	Wasser- und Abwasserbauten und -anlagen	255.765,57	259.876,21	-4.110,64
2	1024	A.II.4	Sonderanlagen	106.104,46	113.960,57	-7.856,11
2	1025	A.II.5	Technische Anlagen, Fahrzeuge und Maschinen	225.984,41	183.952,81	42.031,60
2	1026	A.II.6	Amts-, Betriebs- und Geschäftsausstattung	110.606,65	110.223,34	383,31
2	1027	A.II.7	Kulturgüter	25.267,28	25.267,28	0,00
2	1028	A.II.8	Geleistete Anzahlungen für Anlagen und Anlagen in Bau	3.266.124,39	1.965.752,49	1.300.371,90
1	102	A.II	Sachanlagen	60.777.113,02	61.304.723,31	-527.610,29
1	103	A.III	Aktive Finanzinstrumente/Langfristiges Finanzvermögen	0,00	0,00	0,00
2	1043	A.IV.3	Sonstige Beteiligungen	9.040,89	9.040,89	0,00
1	104	A.IV	Beteiligungen	9.040,89	9.040,89	0,00
1	106	A.V	Langfristige Forderungen	0,00	0,00	0,00
0	10	A	Langfristiges Vermögen	60.888.337,30	61.429.582,84	-541.245,54
2	1131	B.I.1	Kurzfristige Forderungen aus Lieferungen und Leistungen	3.279,84	6.158,28	-2.878,44
2	1132	B.I.2	Kurzfristige Forderungen aus Abgaben	69.747,13	157.907,90	-88.160,77
2	1134	B.I.4	Sonstige kurzfristige Forderungen (VA-unwirksame Gebarung)	34.432,03	18.470,38	15.961,65
1	113	B.I	Kurzfristige Forderungen	107.459,00	182.536,56	-75.077,56
1	114	B.II	Vorräte	0,00	0,00	0,00
2	1151	B.III.1	Kassa, Bankguthaben, Schecks	2.812.120,51	1.554.545,32	1.257.575,19
2	1152	B.III.2	Zahlungsmittelreserven	3.367.690,39	2.997.089,60	370.600,79
1	115	B.III	Liquide Mittel	6.179.810,90	4.551.634,92	1.628.175,98
1	116	B.IV	Aktive Finanzinstrumente/Kurzfristiges Finanzvermögen	0,00	0,00	0,00

Vermögensrechnung 2021
Aktiva Gesamthaushalt

Ebene	Code	Position	AKTIVA	RA 2021	RA 2020	Differenz
1	117	B.V	Aktive Rechnungsabgrenzung	0,00	0,00	0,00
0	11	B	Kurzfristiges Vermögen	6.287.269,90	4.734.171,48	1.553.098,42
SU			Summe Aktiva (10 + 11)	67.175.607,20	66.163.754,32	1.011.852,88

Vermögensrechnung 2021
Passiva Gesamthaushalt

Ebene	Code	Position	PASSIVA	RA 2021	RA 2020	Differenz
2	1210	C.I	Saldo der Eröffnungsbilanz	26.854.501,76	26.854.501,76	0,00
1	121	C.I	Saldo der Eröffnungsbilanz	26.854.501,76	26.854.501,76	0,00
2	1220	C.II	Kumuliertes Nettoergebnis	336.271,28	0,00	336.271,28
1	122	C.II	Kumuliertes Nettoergebnis	336.271,28	0,00	336.271,28
		C.III.1.b	Zweckgebundene Haushaltsrücklagen mit Zahlungsmittelreserve	4.161.579,61	3.499.948,77	661.630,84
		C.III.1.c	Zweckgebundene Haushaltsrücklagen ohne Zahlungsmittelreserve	32.392.374,46	32.628.721,50	-236.347,04
2	1230	C.III.1	Haushaltsrücklagen	36.553.954,07	36.128.670,27	425.283,80
1	123	C.III	Haushaltsrücklagen	36.553.954,07	36.128.670,27	425.283,80
1	124	C.IV	Neubewertungsrücklagen (Umbewertungskonto)	0,00	0,00	0,00
1	125	C.V	Fremdwährungsumrechnungsrücklagen	0,00	0,00	0,00
0	12	C	Nettvermögen (Ausgleichsposten)	63.744.727,11	62.983.172,03	761.555,08
2	1311	D.I.1	Investitionszuschüsse von Trägern öffentlichen Rechts	1.756.187,89	1.628.077,15	128.110,74
2	1313	D.I.3	Investitionszuschüsse von übrigen	172.415,70	178.550,88	-6.135,18
1	131	D.I	Investitionszuschüsse	1.928.603,59	1.806.628,03	121.975,56
0	13	D	Sonderposten Investitionszuschüsse (Kapitaltransfers)	1.928.603,59	1.806.628,03	121.975,56
2	1411	E.I.1	Langfristige Finanzschulden	628.007,54	697.659,36	-69.651,82
1	141	E.I	Langfristige Finanzschulden, netto	628.007,54	697.659,36	-69.651,82
1	142	E.II	Langfristige Verbindlichkeiten	0,00	0,00	0,00
2	1432	E.III.2	Rückstellungen für Jubiläumswendungen	177.070,48	160.659,31	16.411,17
1	143	E.III	Langfristige Rückstellungen	177.070,48	160.659,31	16.411,17
0	14	E	Langfristige Fremdmittel	805.078,02	858.318,67	-53.240,65
1	151	F.I	Kurzfristige Finanzschulden, netto	0,00	0,00	0,00
2	1521	F.II.1	Kurzfristige Verbindlichkeiten aus Lieferungen u. Leistungen	303.324,98	86.962,96	216.362,02
2	1522	F.II.2	Kurzfristige Verbindlichkeiten aus Abgaben	327,57	581,86	-254,29
2	1523	F.II.3	Sonstige kurzfristige Verbindlichkeiten	134.741,70	153.691,82	-18.950,12

Vermögensrechnung 2021
Passiva Gesamthaushalt

Ebene	Code	Position	PASSIVA	RA 2021	RA 2020	Differenz
2	1524	F.II.4	Sonst. kurzfristige Verbindlichkeiten (VA-unwirk. Gebarung)	91.055,18	145.435,95	-54.380,77
1	152	F.II	Kurzfristige Verbindlichkeiten	529.449,43	386.672,59	142.776,84
2	1533	F.III.3	Rückstellungen für nicht konsumierte Urlaube	167.749,05	128.963,00	38.786,05
1	153	F.III	Kurzfristige Rückstellungen	167.749,05	128.963,00	38.786,05
1	154	F.IV	Passive Rechnungsabgrenzung	0,00	0,00	0,00
0	15	F	Kurzfristige Fremdmittel	697.198,48	515.635,59	181.562,89
SU			Summe Passiva (12 + 13 + 14 + 15)	67.175.607,20	66.163.754,32	1.011.852,88

Anlagenspiegel

für das
Finanzjahr
2021

Anlage 6g - Anlagenspiegel 2021

Code	Bezeichnung	urspr. AHK	kum. AFA	Buchwert/Stand	Zugänge	Abgänge	Umbuchungen +/-	Abschreibung Auflösung	Wertaufholung	Buchwert/Stand 31.12.2021
		31.12.2020	31.12.2020	31.12.2020					Wertminderung +/-	
1010	Immaterielle Vermögenswerte									
	Summe Aktiva	140.811,52	24.992,88	115.818,64	0,00	0,00	0,00	13.635,25	0,00	102.183,39
	Nettoinvestition/-kosten	140.811,52	24.992,88	115.818,64	0,00	0,00	0,00	13.635,25	0,00	102.183,39
1021	Grundstücke, Grundstückseinrichtungen und Infrastruktur									
	Summe Aktiva	69.057.774,28	21.865.437,03	47.192.337,25	0,00	0,00	78.422,11	1.554.322,79	0,00	45.716.436,57
	Summe Passiva	5.541.896,62	1.719.705,38	3.822.191,24	172.390,00	0,00	0,00	182.281,75	0,00	3.812.299,49
	Nettoinvestition/-kosten	63.515.877,66	20.145.731,65	43.370.146,01	-172.390,00	0,00	78.422,11	1.372.041,04	0,00	41.904.137,08
1022	Gebäude und Bauten									
	Summe Aktiva	20.016.620,75	8.563.267,39	11.453.353,36	0,01	0,01	0,00	382.529,67	0,00	11.070.823,69
	Summe Passiva	5.323.592,34	1.704.316,50	3.619.275,84	0,00	0,00	0,00	106.939,15	0,00	3.512.336,69
	Nettoinvestition/-kosten	14.693.028,41	6.858.950,89	7.834.077,52	0,01	0,01	0,00	275.590,52	0,00	7.558.487,00
1023	Wasser- und Abwasserbauten und -anlagen									
	Summe Aktiva	316.862,31	56.986,10	259.876,21	0,00	0,00	0,00	4.110,64	0,00	255.765,57
	Summe Passiva	131.000,00	8.187,50	122.812,50	0,00	0,00	0,00	1.637,50	0,00	121.175,00
	Nettoinvestition/-kosten	185.862,31	48.798,60	137.063,71	0,00	0,00	0,00	2.473,14	0,00	134.590,57
1024	Sonderanlagen									
	Summe Aktiva	269.539,44	155.578,87	113.960,57	0,00	0,00	0,00	7.856,11	0,00	106.104,46
	Summe Passiva	89.000,00	53.400,00	35.600,00	0,00	0,00	0,00	3.560,00	0,00	32.040,00
	Nettoinvestition/-kosten	180.539,44	102.178,87	78.360,57	0,00	0,00	0,00	4.296,11	0,00	74.064,46
1025	Technische Anlagen, Fahrzeuge und Maschinen									
	Summe Aktiva	644.335,21	460.382,40	183.952,81	80.142,57	0,00	0,00	38.110,97	0,00	225.984,41

Anlage 6g - Anlagenspiegel 2021

Code	Bezeichnung	urspr. AHK	kum. AFA	Buchwert/Stand	Zugänge	Abgänge	Umbuchungen	Abschreibung	Wertaufholung	Buchwert/Stand
		31.12.2020	31.12.2020	31.12.2020			+/-	Auflösung	Wertminderung	31.12.2021
Summe Passiva		80.000,00	32.866,67	47.133,33	0,00	0,00	0,00	5.413,34	0,00	41.719,99
Nettoinvestition/-kosten		564.335,21	427.515,73	136.819,48	80.142,57	0,00	0,00	32.697,63	0,00	184.264,42
1026 Amts-, Betriebs- und Geschäftsausstattung										
Summe Aktiva		3.669.248,23	3.559.024,89	110.223,34	0,00	938,81	24.300,17	23.916,86	938,81	110.606,65
Summe Passiva		20.585,38	20.585,38	0,00	0,00	0,00	0,00	0,00	0,00	0,00
Nettoinvestition/-kosten		3.648.662,85	3.538.439,51	110.223,34	0,00	938,81	24.300,17	23.916,86	938,81	110.606,65
1027 Kulturgüter										
Summe Aktiva		25.267,28	0,00	25.267,28	0,00	0,00	0,00	0,00	0,00	25.267,28
Nettoinvestition/-kosten		25.267,28	0,00	25.267,28	0,00	0,00	0,00	0,00	0,00	25.267,28
1028 Geleistete Anzahlungen für Anlagen und Anlagen in Bau										
Summe Aktiva		1.965.752,49	0,00	1.965.752,49	1.403.094,18	0,00	-102.722,28	0,00	0,00	3.266.124,39
Summe Passiva		541.982,43	0,00	541.982,43	25.113,06	0,00	0,00	0,00	0,00	567.095,49
Nettoinvestition/-kosten		1.423.770,06	0,00	1.423.770,06	1.377.981,12	0,00	-102.722,28	0,00	0,00	2.699.028,90
Gesamtsumme Aktiva		96.106.211,51	34.685.669,56	61.420.541,95	1.483.236,76	938,82	0,00	2.024.482,29	938,81	60.879.296,41
Gesamtsumme Passiva		11.728.056,77	3.539.061,43	8.188.995,34	197.503,06	0,00	0,00	299.831,74	0,00	8.086.666,66
Nettoinvestition/-kosten gesamt		84.378.154,74	31.146.608,13	53.231.546,61	1.285.733,70	938,82	0,00	1.724.650,55	938,81	52.792.629,75

Beteiligungsbericht für das Finanzjahr **2021**

gemäß § 71b/4 GemO iVm § 174 StGHVO

Erläuterungen

Gemäß § 71b der Steiermärkischen Gemeindeordnung (GemO) in Verbindung mit § 174 der Steiermärkischen Gemeindehaushaltsverordnung (StGHVO) haben Gemeinden einen Beteiligungsbericht zu erstellen, in dem ihre wirtschaftliche und nichtwirtschaftliche Betätigung zu erläutern ist. Dieser Bericht ist jährlich bezogen auf den Rechnungsabschlussstichtag fortzuschreiben und dem Rechnungsabschluss beizufügen.

Unter einer Beteiligung ist der Anteil der Gemeinde an einem Unternehmen oder eine von der Gemeinde verwaltete Einrichtung mit eigener Rechtspersönlichkeit (Anstalten, öffentliche Stiftungen und Fonds) zu verstehen. Von der Definition der Beteiligungen sind nicht nur Kapitalgesellschaften (z.B. AG, GmbH), sondern auch Personengesellschaften (z.B. Kommanditgesellschaft, Offene Gesellschaft) und Genossenschaften umfasst.

Nicht zu erfassen sind Verbände (z.B. Gemeindeverbände, Schulverbände) und Vereine (z.B. Sportvereine, Kulturvereine). Einrichtungen mit eigener Rechtspersönlichkeit, Gesellschaften öffentlichen Rechts oder Anstalten öffentlichen Rechts sind dann als Beteiligung zu erfassen, wenn diese von Organen der Gemeinde verwaltet werden oder deren Aufsicht unterliegen und die Gemeinde die Kontrolle über diese verwalteten Einrichtungen hat. Aufgrund einer expliziten Anordnung in der Steiermärkischen Gemeindeordnung 1967 wird auch eine von einer Gemeinde gegründete Privatstiftung ex lege zum Begriff der Beteiligungen einer Gemeinde hinzugezählt.

Eine Gemeinde darf keine Beteiligung mehr eingehen, bei der die Haftung gegenüber den Gesellschaftsgläubigern unbeschränkt ist. Damit ist die Gründung oder die Beteiligung an Personengesellschaften wie KG oder OG als Komplementärin einer Gemeinde nicht mehr möglich. Die Gemeindeaufsichtsbehörde hat die Gemeinden, die als Komplementäre an einer KG oder sogar an einer OG beteiligt sind, bereits seit mehreren Jahren aufgefordert, diese Beteiligungen zu beenden. In Hitzendorf waren zum Stichtag der Eröffnungsbilanz keine derartigen KGs oder OGs zu erfassen und hat die Marktgemeinde Hitzendorf auch nie über derartige Beteiligungen verfügt bzw. wurden seit dem Stichtag 1.1.2020 auch keine neuen derartigen Beteiligungen eingegangen.

Bericht

A.IV.1 Beteiligungen an verbundenen Unternehmen

Beteiligungen an Unternehmen, wo ein Anteil der Gemeinde am Unternehmen von mehr als 50 % am Eigenkapital oder geschätzten Nettovermögen des Unternehmens anzunehmen ist. Weiters liegt ein verbundenes Unternehmen vor, wenn die Gebietskörperschaft die Kontrolle oder Beherrschung hat. Die Kontrolle ist dann gegeben, wenn die Gebietskörperschaft die Möglichkeit hat, die Finanzpolitik und die operativen Tätigkeiten zu bestimmen und einen Nutzen aus deren Tätigkeit zieht. Die Beherrschung liegt gemäß den einschlägigen Erkenntnissen des Verfassungsgerichtshofes insbesondere dann vor, wenn eine Einflussnahme besteht, die einer Beteiligung von 50 % entspricht:

- Die Marktgemeinde Hitzendorf verfügte zum Stichtag der Eröffnungsbilanz über keine derartigen Beteiligungen und ist seit dem Stichtag 1.1.2020 auch keine neuen derartigen Beteiligungen eingegangen. Auch nicht im Rechnungsabschlussjahr 2021.

A.IV.2 Beteiligungen an assoziierten Unternehmen

Beteiligungen an Unternehmen, wo ein Anteil der Gemeinde am Unternehmen von 20 % bis zu 50 % am Eigenkapital oder geschätzten Nettovermögen des Unternehmens anzunehmen ist. Eine Kontrolle oder Beherrschung darf nicht ausgeübt werden:

- Die Marktgemeinde Hitzendorf verfügte zum Stichtag der Eröffnungsbilanz über keine derartigen Beteiligungen und ist seit dem Stichtag 1.1.2020 auch keine neuen derartigen Beteiligungen eingegangen. Auch nicht im Rechnungsabschlussjahr 2021.

A.IV.3 Sonstige Beteiligungen

Beteiligungen an Unternehmen, wo ein Anteil der Gemeinde am Unternehmen von unter 20 % am Eigenkapital oder geschätzten Nettovermögen des Unternehmens anzunehmen ist. Eine Kontrolle oder Beherrschung darf nicht ausgeübt werden:

- Die Marktgemeinde Hitzendorf verfügte zum Stichtag der Eröffnungsbilanz über vier derartige Beteiligungen und ist seit dem Stichtag 1.1.2020 bis zum Stichtag des Rechnungsabschlusses 31.12.2021 keine neuen derartigen Beteiligungen eingegangen:
 1. Raiffeisenbank Gratwein-Hitzendorf eGen (Firmenbuchnummer 067290g)
 2. RLB-Stmk Verwaltung eGen (Firmenbuchnummer 046302t)
 3. Steirische Hagelabwehrgenossenschaft eGen (Firmenbuchnummer 066541f)
 4. Viehzuchtgenossenschaft Sankt Radegund eGen (Firmenbuchnummer 062401t)

Die Details zu diesen Beteiligungen sind in der „Anlage 6j - Nachweis über Unmittelbare Beteiligungen der Gebietskörperschaft“ des Rechnungsabschlusses gelistet. Diese Beteiligungen weisen in Summe lediglich einen Buchwert von € 9.040,89 auf. Sie wurden zum Stichtag der Eröffnungsbilanz aus dem Rechnungsabschluss 2019 übernommen und haben teilweise sehr weit zurückliegende Ursprünge (1961, 1964, 1971, 2007).

Die Ziele dieser Beteiligungen und die Erfüllung des öffentlichen Zwecks werden bei der Hagelabwehrgenossenschaft in der Einrichtung und dem Betrieb von Anlagen zur Hagelabwehr bzw. bei der Viehzuchtgenossenschaft in der Beschaffung und Bereitstellung von Zuchttieren im Sinne des steiermärkischen Tierzuchtgesetzes liegen. Die Ziele der Beteiligungen und die Erfüllung des öffentlichen Zwecks hinsichtlich Raiffeisenbank Gratwein-Hitzendorf und Raiffeisen-Landesbank Steiermark erschließen sich den beiden Rechnungslegern nicht.

Auf die laut § 174 StGHVO geforderte Recherche und Darlegung der Beteiligungsverhältnisse, der Entwicklung der Bilanzen und der Gewinn- und Verlustrechnungen der letzten drei Abschlussstichtage, der Leistungen der Beteiligungen mit Hilfe von Kennzahlen, der wesentlichen Finanz- und Leistungsbeziehungen der Beteiligungen untereinander, der Zusammensetzung der Organe der Beteiligungen sowie des Personalbestandes jeder Beteiligung in Köpfen und Vollbeschäftigungsäquivalenten wurde verzichtet. Der diesbezügliche Aufwand ist aus Sicht der Rechnungsleger in Anbetracht des minimalen Gesamtbuchwertes aller dieser Beteiligungen von lediglich € 9.040,89 im Sinne der Grundsätze der Sparsamkeit, Wirtschaftlichkeit und Zweckmäßigkeit weder vertretbar noch argumentierbar.

A.IV.4 Verwaltete Einrichtungen, die der Kontrolle unterliegen

Anteile an verwalteten Einrichtungen (Anstalten, öffentliche Stiftungen und Fonds jeweils mit eigener Rechtspersönlichkeit sowie Privatstiftungen), die der Kontrolle oder Beherrschung der Gemeinde unterliegen:

- Die Marktgemeinde Hitzendorf verfügte zum Stichtag der Eröffnungsbilanz über keine derartigen Anteile und hat seit dem Stichtag 1.1.2020 auch keine neuen derartigen Anteile erworben. Auch nicht im Rechnungsabschlussjahr 2021.

Die Rechnungsleger

Andreas Spari
Bürgermeister

Werner Eibinger
Gemeindekassier

Anhang zum Rechnungsabschluss für das Finanzjahr **2021**

gemäß § 175 StGHVO

Gemäß § 175 der Steiermärkischen Gemeindehaushaltsverordnung (StGHVO) sind im Anhang zu den Positionen des Rechnungsabschlusses die angewendeten Bilanzierungs- und Bewertungsmethoden anzugeben. Die Positionen der Ergebnisrechnung und die in der Finanzierungsrechnung nachzuweisenden Ein- und Auszahlungen der investiven Gebarung und der Finanzierungstätigkeit sind zu erläutern. Die Anwendung von Vereinfachungsregelungen und Schätzungen sind zu beschreiben.

1. Angewendete Bilanzierungs- und Bewertungsmethoden

Im Rechnungsabschluss wurden die Zugänge im Anlagevermögen nach den tatsächlichen aufgewendeten Anschaffungs- und Herstellungskosten und nach dem Grundsatz der Einzelbewertung erfasst. Lediglich Gruppen von Amts-/Betriebs-/Geschäftsausstattungen, die üblicherweise zusammen genutzt werden und über die gleiche Nutzungsdauer verfügen, wurden gemäß § 19 Abs. 3 VRV 2015 zu einer Sachanlage zusammengefasst. Die von der Eröffnungsbilanz ausgehende Darstellung und der Ausweis von Positionen sowie die angewendeten Bewertungsmethoden haben sich im vorliegenden Rechnungsabschluss daher nicht geändert und entsprechen der geforderten Darstellungsstetigkeit und Bewertungsstetigkeit.

Die Kassa- und Bankguthaben stimmen mit den Bankkontoauszügen per 31.12.2021 überein. Bestätigungen darüber – gegengezeichnet vom Bürgermeister und Gemeindegassier - liegen vor.

Die im Einzelnachweis über Finanzschulden (Anlage 6c) ausgewiesenen Darlehensstände stimmen mit den Bankkontoauszügen per 31.12.2021 überein. Bestätigungen darüber – gegengezeichnet vom Bürgermeister und Gemeindegassier - liegen vor.

Die im Nachweis über Haushaltsrücklagen ausgewiesenen zweckgebundenen Haushaltsrücklagen mit Zahlungsmittelreserven (Anlage 6b) stimmen mit den Spargbuchständen und Sparkontoauszügen per 31.12.2021 überein. Bestätigungen darüber – gegengezeichnet vom Bürgermeister und Gemeindegassier - liegen vor.

Eine Vorratsbewertung wurde nicht vorgenommen, da die einzelnen Vorratspositionen die Wertgrenzen nicht überschreiten.

2. Ergebnisrechnung

Erläuterungen zu den Positionen der Ergebnisrechnung befinden sich bereits im Lagebericht.

3. Finanzierungsrechnung investive Gebarung

Alle Ein- und Auszahlungen für investive Vorhaben des Haushaltsjahres 2021 können dem „Nachweis der Investitionstätigkeit und deren Finanzierung“ bzw. dem „Teilbericht mehrjährige investive Einzelvorhaben“ entnommen werden.

Insgesamt stehen Investitionsauszahlungen in Form von Anschaffungs- und Herstellungskosten in Höhe von € 1.444.776,12 zu Buche. Nach Kostenintensität gereiht waren dies im abgelaufenen Haushaltsjahr folgende Vorhaben:

- Schutzbaumaßnahmen gegen Hochwasser bzw. deren Vorbereitung und Abschluss
in Summe von € 727.972,11
bei Vorhabencodes 1200011, 1200012, 1200013
- Kapitaltransfers an Abwasserverbände für Herstellung von weiteren Hausanschlüssen und Anlageninstandsetzungen
in Summe von € 154.091,16
bei Vorhabencodes 3200031, 3200032, 3200036, 3200037, 3200038
- Instandsetzung und Neubau von Sportanlagen
in Höhe von € 128.537,99
bei Vorhabencode 1200026
- Errichtung Geschwindigkeitsmessenanlagen
in Höhe von € 84.708,50
bei Vorhabencode 1200022
- Instandsetzung und Erweiterung Schulzentrum Hitzendorf
in Höhe von € 73.726,63
bei Vorhabencode 1200017
- Instandsetzung Beleuchtungsnetz samt Vorbereitung auf LED-Umrüstung
in Höhe von € 66.945,79
bei Vorhabencode 1200019
- Kapitaltransfers an Schulsitzgemeinden für Instandsetzungsmaßnahmen
in Summe von € 59.149,66
bei Vorhabencodes 3200005, 3200029, 3200030
- Errichtung Busknoten Hitzendorf und div. Haltestellen
in Höhe von € 56.571,83
bei Vorhabencode 1200035
- Weiterleitung zweckgebundene Gemeinde-Bedarfszuweisung für Darlehensrückzahlung Kanalbauprojekt an Abwasserverband
in Höhe von € 50.000,00
bei Vorhabencode 3200015
- Errichtung Öffentliche Interessentenwege
in Höhe von € 15.263,97
bei Vorhabencode 1200045

- Instandsetzung von Kinderbetreuungseinrichtung
in Höhe von € 12.502,89
bei Vorhabencode 1200033
- Kapitaltransfers an Feuerwehren für Anschaffung von Ausrüstung und Fahrzeug
in Höhe von € 9.727,95
bei Vorhabencode 3200028
- Instandsetzung von Gemeindestraßen
in Höhe von € 5.577,64
bei Vorhabencode 1200020

Die Bedeckung dieser Investitionen erfolgte durch folgende Einzahlungen:

- Einzahlungen aus der operativen Gebarung für investive Vorhaben
in Summe € 1.376.128,22
bei Vorhabencodes 1200011, 1200012, 1200013, 1200017, 1200019, 1200022, 1200026, 1200033, 1200035, 1200045, 3200005, 3200028, 3200029, 3200030, 3200031, 3200032, 3200036, 3200037, 3200038
- Zweckgebundene Gemeinde-Bedarfszuweisungsmittel des Landes Steiermark
für Darlehensrückzahlung Kanalbauprojekt Abwasserverband
in Summe von € 50.000,00
bei Vorhabencode 3200015
- Kapitaltransfers von eingeschulten Gemeinden für Instandsetzung und Erweiterung Schulzentrum Hitzendorf
in Höhe von € 19.106,74
bei Vorhabencode 1200017
- Kapitaltransfer von Ländlicher Wegebaufonds für Instandsetzung von Mantschastraße (nachträglich für Baumaßnahme 2020)
in Höhe von € 114.590,00
bei Vorhabencode 1200020

4. Finanzierungsrechnung Finanzierungstätigkeit

Die Einzahlungen aus der Finanzierungstätigkeit umfassten im Haushaltsjahr 2021 lediglich die dem Landesdarlehen 0100025863 zugezählten Annuitätenzuschüsse des Landes in Höhe von € 7.538,61, die zweckgebunden für die Rückzahlung des Bankdarlehens 0100025678 zu verwenden waren. Neue Darlehen wurden keine aufgenommen. Details siehe Anlage 6c.

Die Auszahlungen aus der Finanzierungstätigkeit umfassen die im Haushaltsjahr bezahlten Tilgungen von Finanzschulden für die vorhandenen Bankdarlehen in der Gesamthöhe von € 77.190,43. Details siehe Anlagen 6c.

Die vorhandenen Leasingverbindlichkeiten aus Operating Leasing für Fahrzeuge des Bau- und Wirtschaftshofes sind mit März, Mai und September 2021 ausgelaufen und haben im abgelaufenen Jahr insgesamt nur mehr € 16.469,30 betragen. Details siehe Anlagen 6i. Die Fahrzeuge sind nach Auslauf der Leasingverträge um den Kaufpreis in Höhe von jeweils einer Leasingrate in das Eigentum der Marktgemeinde Hitzendorf übergegangen. Sie wurden mit dem Zeitwert in die Anlagenbuchhaltung aufgenommen und werden über die jeweilige Restnutzungsdauer abgeschrieben.

5. Haushaltsrücklagegebarung

Der Stand der Haushaltsrücklagen per 31.12.2021 beträgt € 36.128.670,27 und bestehen dazu Zahlungsmittelreserven in Höhe von € 3.367.690,39. Die genaue Zusammensetzung ist in der Anlage 6b dargestellt.

5.1 Zweckgebundene Haushaltsrücklagen mit Zahlungsmittelreserven

- Die zweckgebundenen Haushaltsrücklagen mit Zahlungsmittelreserve aus den beiden Gebührenhaushalten Abwasserbeseitigung (Haushaltsrücklage 0100025681) und Abfallbeseitigung (Haushaltsrücklage 0100025714) sind für die Finanzierung künftig erforderlicher Anlageninstandsetzungen oder Neubauten reserviert. In Bezug auf die Abwasserbeseitigung ist bereits der Bau einer neuen Verbandskläranlage in Planung, der voraussichtlich ab 2024 umgesetzt werden soll und erhebliche Eigenmittel der Gemeinde erfordern wird. Seitens der Abfallbeseitigung steht nach wie vor die Errichtung überregionaler Ressourcenparks durch den Abfallwirtschaftsverband Graz-Umgebung im Raum, der erhebliche Investitionen hervorrufen und zudem den Rückbau des bestehenden Abfallsammelzentrums in Hitzendorf erfordern würde.

Im Rechnungsabschluss 2021 wurde für diese beiden Gebührenhaushalte in der Ergebnisrechnung die Bildung zusätzlicher Zahlungsmittelreserven in Summe von € 432.712,92 dargestellt, da die Überhänge bei den einzelnen SA0 Nettoergebnissen der betreffenden Gebührenhaushalte unter Beachtung der einschlägigen rechtlichen Bestimmungen einer zweckgebundenen Haushaltsrücklage mit ZMR zuzuführen sind. Finanzierungsmäßig können diese jedoch erst im Jahr 2022 gebildet werden. Die vorhandene Zahlungsmittelreserve der Haushaltsrücklage 0100025681 Abwasserbeseitigung differiert daher zum Ergebnisstand des 31.12.2021 um € 387.209,67, was dem Jahresüberschuss des Gebührenhaushaltes Abwasserbeseitigung entspricht. Die Zahlungsmittelreserve der Haushaltsrücklage 0100025714 Abfallbeseitigung differiert um € 45.503,25, was dem Jahresüberschuss des Gebührenhaushaltes Abfallbeseitigung entspricht.

- Die restlichen zweckgebundenen Haushaltsrücklagen mit Zahlungsmittelreserve sind für die Finanzierung zukünftig geplanter Herstellungs- oder Instandsetzungsmaßnahmen vorgesehen und ergibt sich der geplante Verwendungszweck aus der jeweiligen Bezeichnung der Haushaltsrücklage bzw. dem hinterlegten Ansatz (Fonds).
- Die für Investitionen veranschlagten Rücklagenentnahmen für den Kanalbau (Vorhabencodes 3200031, 3200032) konnten aus Mitteln der operativen Gebarung des Gebührenhaushaltes am Ansatz 811 bedeckt werden. Die veranschlagten Rücklagenentnahmen für die mehrjährigen investiven Einzelvorhaben Schulbau (Vorhabencode 1200017), zwei Hochwasserschutzprojekte (Vorhabencodes 1200012, 1200013) sowie die LED-Umrüstung der Straßenbeleuchtung (Vorhabencode 1200019) waren aufgrund der verzögerten Projektfortschritte ebenso nicht erforderlich bzw. konnten die angefallenen Kosten mit Mitteln der operativen Gebarung bedeckt werden.

5.2 Zweckgebundene Haushaltsrücklagen ohne Zahlungsmittelreserven aus Bedarfszuweisungsmittel

- Gemeinde-Bedarfszuweisungsmittel sind Eigenmittel der Gemeinden (§ 186/2 StGHVO). Kapitaltransferzahlungen für investive Vorhaben aus Gemeinde-Bedarfszuweisungen sind unter der Kontengruppe 871 „Kapitaltransfers aus Gemeinde-Bedarfszuweisungsmittel“ als Ertrag zu verbuchen und in jenem Haushaltsjahr, in dem sie verbucht werden, einer gesonderten zweckgebundenen Haushaltsrücklage ohne Zahlungsmittelreserve zuzuweisen (§ 191 StGHVO).

Dazu konnte die Gemeinde im Rahmen der Eröffnungsbilanz eine Ermessensentscheidung treffen: Sie konnte Gemeinde-BZ, die sie in der Vergangenheit für investive Vorhaben erhalten hat, als zweckgebundene Haushaltsrücklage ohne Zahlungsmittelreserve passivieren. Voraussetzung für die Passivierung solcher erhaltenen Gemeinde-BZ sind entsprechende verlässliche Aufzeichnungen und die Zuordnung der Gemeinde-BZ zu einem bestimmten unterstützten Vermögenswert. Damit kann die Höhe der linearen Auflösung der gebildeten Haushaltsrücklage bestimmt und diese entsprechend der Nutzungsdauer des unterstützten Vermögenswertes aufgelöst werden. Durch die Passivierung der erhaltenen Gemeinde-BZ als zweckgebundene Haushaltsrücklage ohne Zahlungsmittelreserve wird das Nettoergebnis nach Haushaltsrücklagen (SA00) unter sonst gleichen Bedingungen in den Folgejahren um die entsprechende Auflösung der Haushaltsrücklage verbessert.

Um ein (nicht finanzierungswirksames) negatives Nettoergebnis des Gesamthaushaltes so gut als möglich zu vermeiden bzw. so gering als möglich zu halten, wurde diese Möglichkeit entsprechend genutzt. Insgesamt konnten im Zuge der Eröffnungsbilanz mit 1.1.2020 ein Buchwert von € 5.823.743,30 an BZ-Mitteln entsprechend belegt und an zweckgebundene Haushaltsrücklagen aus Bedarfszuweisungsmittel zugewiesen werden. Diese werden nun jährlich über die Nutzungsdauer der mit den BZ-Mitteln finanzierten Vorhaben entnommen bzw. aufgelöst.

Im Rechnungsabschlussjahr 2021 sind seitens des Landes keine neuen Gemeinde-Bedarfszuweisungen für investive Vorhaben der Gemeinde geflossen. Es gelangte 2021 lediglich eine Gemeinde-Bedarfszuweisung für das Projekt Ausbau Kanalnetz Forstbauersiedlung AWW NLT (Vorhabencode 3200015) in Höhe von € 50.000 zur Auszahlung, welche jedoch in selber Höhe an den Abwasserverband als Tilgungszuschuss für das dortige Darlehen weiterzuleiten war. Die diesbezügliche Anlage ist Bestandteil der Buchhaltung des Abwasserverbandes. Es gab 2021 daher keine neuen Gemeinde-Bedarfszuweisungen, die entsprechenden Vermögenswerten der Gemeinde zugeordnet bzw. einer entsprechenden „Zweckgebundenen Haushaltsrücklage aus Bedarfszuweisungsmittel“ zugeführt werden konnten.

Anhand der Nutzungsdauer der mit den bisherigen BZ-Mitteln finanzierten Vorhaben waren im Rechnungsabschlussjahr 2021 jedoch Entnahmen von insgesamt € 236.347,04 möglich. Das Nettoergebnis nach Haushaltsrücklagen (SA00) konnte daher um diesen Passivierungsbetrag verbessert

werden. Der Stand der Haushaltsrücklagen ohne Zahlungsmittelreserven aus Bedarfszuweisungsmittel beträgt zum Datum des Rechnungsabschlusses 31.12.2021 nunmehr € 6.192.545,83 (siehe Anlage 6b).

5.3 Sonstige Zweckgebundene Haushaltsrücklagen ohne Zahlungsmittelreserven

- Schon in der Altgemeinde Rohrbach-Steinberg floss vor 2015 seitens des Landes eine Summe von € 142.600 an Gemeinde-Bedarfszuweisungen die seitens der Altgemeinde Rohrbach-Steinberg dem kofinanzierten Hochwasserschutzprojekt Rohrbach, Längsausbau Rohrbach/Premesbach (Vorhabencode 1200014, AiB 300006) zweckgewidmet wurde. Dieses Projekt war aber zum Zeitpunkt der EB noch immer nicht abgeschlossen bzw. hat das Land bis zum Stichtag 31.12.2021 noch immer keine Abrechnung der Anschaffungs- und Herstellungskosten übermittelt. Die obige Summe an Bedarfszuweisungen musste ergebnismäßig daher zwischenzeitig als „Zweckgebundene Haushaltsrücklage ohne Zahlungsmittelreserve“ dargestellt werden, da die Umbuchung auf „Zweckgebundene Rücklagen aus BZ-Mittel ohne Zahlungsmittelreserve“ und folglich auch die Auflösung über die Anlage 300006 erst dann möglich sein wird, wenn das Land die Abrechnung der Anschaffungs- und Herstellungskosten übermittelt und die Anlage folglich mit ihren tatsächlichen Kosten und Fondsförderungen aktiviert werden kann. Bisher haben die Altgemeinde Rohrbach (in den Jahren bis 2015) und die neue Marktgemeinde Hitzendorf (im Jahr 2020) für diese AiB aber nur Anzahlungen in Form von Interessentenbeiträgen über 280 geleistet (siehe dazu auch Erläuterungen zur Eröffnungsbilanz bei V280 unter A.II.3). Laut Software-Partner der Gemeinde war die gewählte Form die einzige Möglichkeit, um diese bereits geflossene Rücklagensumme in der Eröffnungsbilanz und im Rechnungsabschluss darzustellen und sie somit für eine spätere Passivierung nicht zu verwirken (siehe dazu auch Erläuterungen zur Eröffnungsbilanz unter C.III.1c).
- Für ein Kanalbauprojekt des Abwasserverbandes Nördliches Liebochtal wurde der Marktgemeinde Hitzendorf eine zweckgebundene Gemeinde-Bedarfszuweisung in der Gesamthöhe von € 200.000 für die Tilgung eines diesbezüglichen Darlehens beim Abwasserverband bewilligt. Die Auszahlung seitens des Landes an die Gemeinde erfolgte in vier Jahresschritten zu je € 50.000 von 2018 bis 2021. Zum Datum des Eingangs der Bedarfszuweisung bei der Gemeinde wurde der jeweilige Jahresbetrag als Einzahlung auf die zweckgebundene Haushaltsrücklage ohne Zahlungsmittelreserve 0100031330 gebucht und gleichzeitig als Auszahlung von derselben an den Abwasserverband weitergeleitet. Dieser führt die Kanalanlage in seiner Anlagenbuchhaltung und hat auch das diesbezügliche Darlehen zu tilgen. Dieser Transfer ist auch im „Nachweis der Investitionstätigkeit und deren Finanzierung“ bzw. im „Teilbericht mehrjährige investive Einzelvorhaben“ unter Vorhabencode 3200015 abgebildet.
- Die zweckgebundene Haushaltsrücklage ohne Zahlungsmittelreserve in Form einer Eröffnungsbilanzrücklage § 207 StGHVO, die mit Beschlussfassung vom 4. November 2021 aus dem Saldo der Eröffnungsbilanz gebildet wurde, kann in den Rechnungsabschlussjahren ab 2020 zur Verbesserung des kumulierten Nettoergebnisses im Ausmaß der nicht finanzierungswirksamen Erträge abzüglich der Aufwendungen entnommen bzw. aufgelöst werden (siehe dazu auch Erläuterungen zur Eröffnungsbilanz bei 9348 unter C.III.1c).

Nach Zuweisungen und Entnahmen von Haushaltsrücklagen vor Entnahme aus der Eröffnungsbilanzrücklage lag im Gesamthaushalt bisher aber lediglich im ersten Rechnungsabschluss des Jahres 2020 ein negatives Nettoergebnis von € 654.673,13 (SA00) vor, das ausschließlich auf nicht finanzierungswirksamen Aufwendungen beruhte (z.B. planmäßige Abschreibung von € 2.008.565,87 oder Dotierung Rückstellungen für nicht konsumierte Urlaube und Jubiläumswendungen von € 28.697,49). Im gegenständlichen Rechnungsabschlussjahr 2021 ist das Nettoergebnis positiv und brauchten die Rechnungsleger Bürgermeister und Gemeindegassier daher keine weitere teilweise Auflösung der „Eröffnungsbilanzrücklage § 207 StGHVO“ (Haushaltsrücklage 0100031329) einarbeiten. Die Haushaltsrücklage ohne Zahlungsmittelreserve 0100031329 weist daher zum 31.12.2021 weiterhin einen unveränderten Stand von € 26.199.828,63 auf.

5.4 Wirkung der Rücklagenentnahmen

- Rücklagenentnahmen für die Finanzierung von Investitionsmaßnahmen stehen Zugänge und Aktivierungen im Sachanlagevermögen gegenüber. Wie unter Punkt 5.1 bereits näher ausgeführt, waren in den Rechnungsabschluss 2021 jedoch keine diesbezüglichen Rücklagenentnahmen einzuarbeiten, da alle Investitionsmaßnahmen ohne Rücklagenentnahmen und ohne Aufnahme von Fremdmitteln finanziert werden konnten.
- Die Rücklagenentnahmen aus Bedarfszuweisungsmittel verbessern den SA00, der dem kumulierten Nettoergebnis zugeschlagen wird; dadurch kommt es lediglich zu Verschiebungen innerhalb der Positionen des Nettovermögens.
- Eine Rücklagenentnahme aus der Eröffnungsbilanzrücklage kann ein nach Zuweisung und Entnahme sämtlicher Haushaltsrücklagen vorliegendes negatives Nettoergebnis des Gesamthaushaltes (SA00) ganz oder teilweise neutralisieren, wodurch in der Ergebnisrechnung ein nicht zahlungswirksames tatsächliches Nettoergebnis von optimalerweise 0,00, ausgewiesen werden kann. Wie bereits unter Punkt 5.3 näher ausgeführt, ist das Nettoergebnis im gegenständlichen Rechnungsabschlussjahr 2021 aber positiv und war daher keine weitere Teilauflösung der bestehenden Eröffnungsbilanzrücklage erforderlich.

6. Sonstige Erläuterungen

6.1 Abweichungen gegenüber dem mit dem Voranschlag beschlossenen Stellenplan

Die Differenz des Stellenplans gegenüber dem Voranschlag beträgt nach „Anzahl der Köpfe“ minus 2 bzw. nach „Vollzeitäquivalent“ minus 1,15 (siehe Anlage „Stellenplan für den Gesamthaushalt“).

Nach Vollzeitäquivalenten:

- Die veranschlagte Stelle VBI a/1 (neuer Dienstnehmer in der Amtsleitung) wurde noch nicht besetzt (Stellendifferenz -1).
- In den veranschlagten Stellen VBI b/11 ist eine Stelle in der Amtsleitung enthalten, die derzeit nur mit 0,7 statt 0,75 besetzt ist (Stellendifferenz -0,05).
- Die veranschlagte Stelle VBI c/13 wurde durch einverständliche Auflösung des Dienstverhältnisses per 30. September frei und war zum 31. Dezember noch nicht nachbesetzt (Stellenumfang 0,38 / 12 Monate x 9 Monate = 0,28; Stellendifferenz daher -0,10).
- Folgende Abweichungen bilden Paare, die sich jeweils neutralisieren: VBI b/11, VBI b/12; VBI b/13, VBI b/14; VBI c/14, VBI c/15; VBI c/17, VBI c/18; VBII 1/11, VBII 1/12; VBII 3/7, VBII 3/8; VBII 3/14, VBII 3/15; VBII 4/7, VBII 4/8; VBII 4/10 und VBII 4/11. Diese sind auf gesetzliche Vorrückungen einzelner Dienstnehmer zum 1.7.2021 zurückzuführen (Stellendifferenz 0).

Nach Anzahl der Köpfe:

- Die veranschlagte Stelle VBI a/1 (neuer Dienstnehmer in der Amtsleitung) wurde noch nicht besetzt (Stellendifferenz -1).

- Die veranschlagte Stelle VBI c/13 (einverständlich aufgelöstes Dienstverhältnis per 30. September) war zum 31. Dezember noch nicht nachbesetzt (Stellendifferenz -1).

6.2 Anlagen und Beilagen, die im Rechnungsabschluss mangels Vorliegens von Geschäftsfällen nicht vorhanden sind

- Nachweis über verwaltete Einrichtungen (Anlage 6l VRV 2015)
- Nachweis über derivative Finanzinstrumente ohne Grundgeschäft (Anlage 6o VRV 2015)
- Einzelnachweis über Risiken von Finanzinstrumenten (Anlage 6p VRV 2015)
- Rechnungsabschlüsse von Eigenbetrieben der Gemeinde ohne deren Anlagen

Die Rechnungsleger

Andreas Spari
Bürgermeister

Werner Eibinger
Gemeindekassier